



ഇൻഫർമേഷൻ
പബ്ലിക് റിലേഷൻസ് വകുപ്പ്
കേരള സർക്കാർ

ബോട്ടുചരിത്രം 2026

കേരള നിയമസഭ
തിരഞ്ഞെടുപ്പ് ചരിത്രം 1957-2025

വോട്ടുചരിത്രം



തിരഞ്ഞെടുപ്പ് ചരിത്രം 1957-2025



ഇൻഫർമേഷൻ
പബ്ലിക് റിലേഷൻസ് വകുപ്പ്
കേരള സർക്കാർ

വോട്ടുചരിതം

ചീഫ് എഡിറ്റർ
ടി വി സുഭാഷ് ഐ.എ.എസ്.

കോ ഓർഡിനേറ്റിംഗ് എഡിറ്റർ
കെ. ജി. സന്തോഷ്

ഡെപ്യൂട്ടി ചീഫ് എഡിറ്റർ
നാഫിഹ് ഐ.

എഡിറ്റർ
സന്തോഷ് കുമാർ എസ്.

സർക്കുലേഷൻ ഓഫീസർ
മെർലിൻ ജെ. എൻ.

എഡിറ്റോറിയൽ സഹായം
അമിയ എം.

ദിവ്യ എസ്.
ഡെസ്നി സുൽഹ്
അജിത് എ.
അരവിന്ദ് എസ്.എസ്.
അനീഷ ആർ.
അനൂപ് സി.കെ.
ക്രിസ്റ്റി അന്ന തോമസ്
ടി.കെ. ഹരീഷ്

ഡിസൈനർ
ഷാജിമോൻ എസ്. എസ്.

ടൈപ്പ് സെറ്റിങ്ങ്
വീനീത വി.എസ്

അച്ചടി
കെ.ബി.പി.എസ്. കാക്കനാട്, കൊച്ചി
മാർച്ച് 2026

സൗജന്യ വിതരണത്തിന്
കോപ്പികൾ:500

കടപ്പട്:
ചീഫ് ഇലക്ഷൻ കമ്മീഷൻ വെബ്സൈറ്റ്
സംസ്ഥാന തിരഞ്ഞെടുപ്പ് കമ്മീഷൻ
പ്രസ് ഇൻഫർമേഷൻ ബ്യൂറോ
നിയമസഭ വെബ്സൈറ്റ്

ബാധ്യതാ നിരകരണം
ഈ പുസ്തകത്തിലെ സ്ഥിതിവിവര കണക്കുകൾ തികച്ചും കുറ്റമറ്റതാക്കാൻ
ഞങ്ങൾ പരമാവധി ശ്രമിച്ചിട്ടുണ്ട്. സംശയങ്ങളുടെയും അപൂർണ്ണതകളുടെയും
പേരിൽ നിയമ നടപടികൾക്ക് ഉപയോഗിക്കാവുന്ന തരത്തിലുള്ള പിൻബലം ഈ
റഫറൻസ് ഗ്രന്ഥത്തിനില്ല.



മുഖക്കുറി

ജനാധിപത്യത്തിന്റെ കരുത്തും വീളവെടുപ്പുമാണ് തിരഞ്ഞെടുപ്പ്. ഐക്യകേരളം രൂപപ്പെട്ടത് മുതൽ തിരഞ്ഞെടുപ്പ് പ്രക്രിയയിൽ പൗരർ സജീവ പങ്കാളിത്തമാണ് വഹിക്കുന്നത്. അതുകൊണ്ടുതന്നെ നിയമസഭ തിരഞ്ഞെടുപ്പിന്റെ കഴിഞ്ഞ കാലത്തെക്കുറിച്ചുള്ള അറിവ് നമ്മുടെ ജനാധിപത്യ പാരമ്പര്യത്തെ ഉയർത്തിപ്പിടിക്കാൻ ഉപകരിക്കുമെന്നതിൽ തർക്കമില്ല.

'വോട്ടു ചരിതം 2026' എന്ന, ഇൻഫർമേഷൻ പബ്ലിക് റിലേഷൻസ് വകുപ്പ് പ്രസിദ്ധീകരിച്ച ഈ പുസ്തകം 1957 മുതൽ 2021 വരെയുള്ള നിയമസഭ തിരഞ്ഞെടുപ്പിന്റെ സമഗ്രമായ വിവരങ്ങൾ ഉൾക്കൊള്ളിച്ച പതിപ്പാണ്. 2011 മുതലുള്ള നിയമസഭ ഉപതിരഞ്ഞെടുപ്പുകളുടെ വിശദവിവരങ്ങളും ഇതിൽ ഉൾക്കൊള്ളിച്ചിരിക്കുന്നു. കൂടാതെ നിയമസഭ സ്പീക്കർമാരെയും ഭരണസാരഥികളെയും കുറിച്ചുള്ള പ്രയോജനകരമായ പൊതുവിവരങ്ങളും ഈ പുസ്തകത്തിലുണ്ട്.

ഏഴ് പതിറ്റാണ്ട് പൂർത്തിയായ ജനാധിപത്യ കേരളത്തിന്റെ കടന്നുപോയ വഴികളും 2026 ലെ നിയമസഭ തിരഞ്ഞെടുപ്പിന്റെ വിജ്ഞാപന വിവരങ്ങളും മറ്റും ഉൾക്കൊള്ളിച്ചിട്ടുള്ള ഈ പുസ്തകം ജനാധിപത്യത്തെ കൂടുതൽ അറിയാൻ സഹായിക്കും. മാധ്യമപ്രവർത്തകർക്കും ഗവേഷകർക്കും പൊതുജനങ്ങൾക്കും വിലപ്പെട്ട റഫറൻസ് ആയിരിക്കുമിത്. ആ നിലയിൽ ആധികാരികമായ ഒരു ഈടുവയ്പ്പായി ഈ പുസ്തകം മാറുമെന്നും പ്രത്യാശിക്കുന്നു.

ടി വി സുഭാഷ് ഐ.എ.എസ്.
സ്പെഷ്യൽ സെക്രട്ടറി & ഡയറക്ടർ

ഉള്ളടക്കം

കേരള നിയമസഭ തിരഞ്ഞെടുപ്പ് ചരിത്രം

ഒന്നാം ഭാഗം

സംസ്ഥാന രൂപീകരണം അടിസ്ഥാന വിവരങ്ങൾ	10
ജനാധിപത്യ കേരളത്തിന്റെ തുടക്കം	11
കേരളത്തിലെ ഗവർണ്ണർമാർ	13
സംസ്ഥാനത്തെ മുഖ്യമന്ത്രിമാർ	15
മന്ത്രിസഭകൾ	16
നിയമസഭ സ്പീക്കർമാർ	33

രണ്ടാം ഭാഗം

ഒന്നാം നിയമസഭ തിരഞ്ഞെടുപ്പ് 1957	35
രണ്ടാം നിയമസഭ തിരഞ്ഞെടുപ്പ് 1960	51
മൂന്നാം നിയമസഭ തിരഞ്ഞെടുപ്പ് 1965	65
നാലാം നിയമസഭ തിരഞ്ഞെടുപ്പ് 1967	86
അഞ്ചാം നിയമസഭ തിരഞ്ഞെടുപ്പ് 1970	104
ആറാം നിയമസഭ തിരഞ്ഞെടുപ്പ് 1977	124
ഏഴാം നിയമസഭ തിരഞ്ഞെടുപ്പ് 1980	145
എട്ടാം നിയമസഭ തിരഞ്ഞെടുപ്പ് 1982	168
ഒൻപതാം നിയമസഭ തിരഞ്ഞെടുപ്പ് 1987	192
പത്താം നിയമസഭ തിരഞ്ഞെടുപ്പ് 1991	221
പതിനൊന്നാം നിയമസഭ തിരഞ്ഞെടുപ്പ് 1996	248
പന്ത്രണ്ടാം നിയമസഭ തിരഞ്ഞെടുപ്പ് 2001	284
പതിമൂന്നാം നിയമസഭ തിരഞ്ഞെടുപ്പ് 2006	308
പതിനാലാം നിയമസഭ തിരഞ്ഞെടുപ്പ് 2011	338
പതിനഞ്ചാം നിയമസഭ തിരഞ്ഞെടുപ്പ് 2016	369

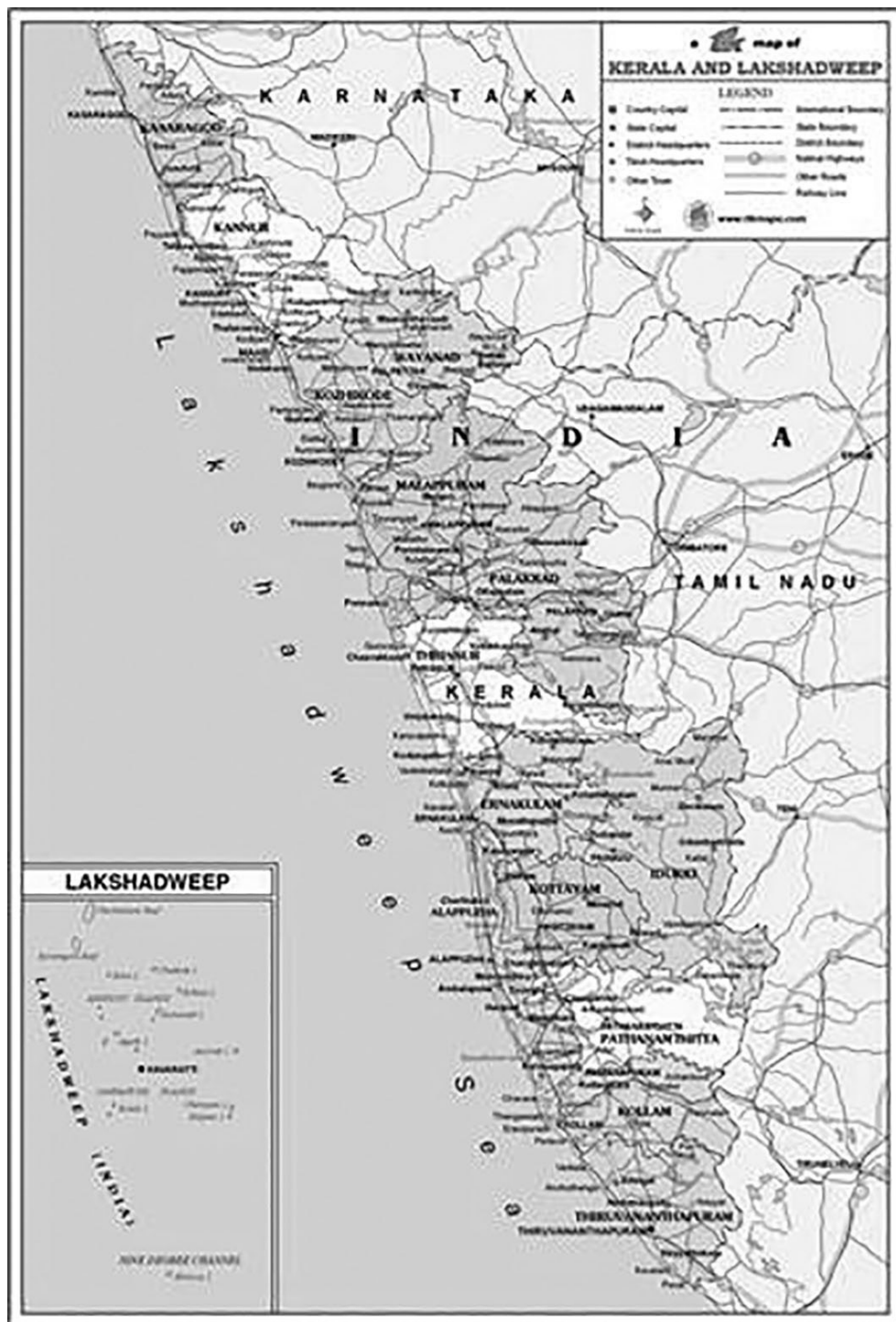
പതിനാറാം നിയമസഭ തിരഞ്ഞെടുപ്പ് 2021.....	409
---	-----

മൂന്നാം ഭാഗം

ലോക്സഭ തിരഞ്ഞെടുപ്പ് 2024 വിജയികൾ	443
വോട്ടർമാരുടെ എണ്ണം	445
ഉപതിരഞ്ഞെടുപ്പുകൾ 2016-2026	448

നാലാം ഭാഗം

നിയമസഭ മണ്ഡലങ്ങളും അതിരുകളും	455
വോട്ടർ പട്ടിക അന്തിമലിസ്റ്റ് 2026	463
നോട്ട	469
വിവി പാറ്റ്	470
രാഷ്ട്രീയ പാർട്ടികളുടെ തിരഞ്ഞെടുപ്പ് ചിഹ്നങ്ങൾ	471
മാതൃക പെരുമാറ്റച്ചട്ടം	474



ഭാഗം 1

അടിസ്ഥാന വിവരം





1. കേരളം

ഭൂമിശാസ്ത്രപരമായ സ്ഥാനം	:	വടക്ക് അക്ഷാംശം 8 ഡിഗ്രി 18 നും 12 ഡിഗ്രി 48 നും മധ്യേയും കിഴക്ക് രേഖാംശം 74 ഡിഗ്രി 52നും 77 ഡിഗ്രി 22 നും മധ്യേയും.
രൂപീകൃതമായ തീയതി	:	1956 നവംബർ 1
വിസ്തൃതി	:	38863 ചതുരശ്ര കി.മീ
അതിരുകൾ പങ്കിടുന്നത്	:	തമിഴ്നാട്, കർണാടകം, മാഹി
തലസ്ഥാനം	:	തിരുവനന്തപുരം
ജില്ലകൾ	:	14
റവന്യൂ ഡിവിഷനുകൾ	:	21
താലൂക്കുകൾ	:	75
വില്ലേജുകൾ	:	1018
പഞ്ചായത്തുകൾ	:	941
മുനിസിപ്പാലിറ്റികൾ	:	86
കോർപ്പറേഷനുകൾ	:	6
ബ്ലോക്കുകൾ	:	152
പുരുഷ സമ്മതിദായകർ	:	13126048*
സ്ത്രീ സമ്മതിദായകർ	:	13827319*
ട്രാൻസ്ജെൻഡർ	:	277
ആകെ സമ്മതിദായകർ	:	26953644*
നിയമസഭാ നിയോജകമണ്ഡലങ്ങൾ	:	140
ലോക് സഭ നിയോജകമണ്ഡലങ്ങൾ	:	20
രാജ്യസഭാ സീറ്റുകൾ	:	9

(* 21.02.2026 ന് ഇലക്ഷൻ കമ്മീഷൻ വെബ്സൈറ്റിൽ പ്രസിദ്ധീകരിച്ചത്)

കേരളത്തിലെ 140 നിയമസഭാ മണ്ഡലങ്ങളിൽ നിന്നും സാർവത്രിക സമ്മതിദാനത്തിലൂടെ തിരഞ്ഞെടുക്കപ്പെടുന്ന ജനപ്രതിനിധികളാണ് നിയമസഭയിലെ അംഗങ്ങൾ. കൂടാതെ ഇന്ത്യൻ ഭരണഘടനയിലെ പ്രത്യേക വകുപ്പ് പ്രകാരം കേരളത്തിലെ ആംഗ്ലോ ഇന്ത്യൻ ജനതക്കിടയിൽ നിന്നും നാമനിർദ്ദേശം ചെയ്യപ്പെടുന്ന പ്രതിനിധിയും സഭയിൽ അംഗമാണ്. നിയമസഭാ സാമാജികർ ചേർന്നു തിരഞ്ഞെടുക്കുന്ന സ്പീക്കർ ആണ് സഭയുടെ അധ്യക്ഷൻ. സ്പീക്കറെ സഹായിക്കാൻ ഡെപ്യൂട്ടി സ്പീക്കറേയും അംഗങ്ങൾ തിരഞ്ഞെടുക്കുന്നു. സ്പീക്കറാണ് സഭാ നടപടികൾ നിയന്ത്രിക്കുന്നത്. സാധാരണ നിലയിൽ സഭ സമ്മേളിക്കുന്ന ആദ്യ ദിനം മുതൽ അഞ്ചു വർഷമാണ് നിയമസഭയുടെ കാലാവധി. എന്നാൽ പ്രത്യേക സാഹചര്യങ്ങളിൽ സഭ പിരിച്ചുവിടാനുള്ള അധികാരം ഗവർണ്ണർക്കുണ്ട്. അടിയന്തരഘട്ടങ്ങളിൽ നിയമസഭയുടെ കാലാവധി ദീർഘിപ്പിക്കാൻ ഇന്ത്യൻ ഭരണഘടനയിൽ വ്യവസ്ഥകളുണ്ട്.

പേര് സൂചിപ്പിക്കുന്നത് പോലെ നിയമനിർമ്മാണമാണ് നിയമസഭാംഗങ്ങളുടെ പ്രധാന ചുമതല. സാങ്കേതിക അർത്ഥത്തിൽ നിയമസഭയ്ക്കുള്ളിൽ നടക്കുന്ന ചർച്ചകളെല്ലാം നിയമ നിർമ്മാണവുമായി ബന്ധപ്പെട്ടതാണ്. എന്നാൽ ജനപ്രതിനിധി സഭ എന്ന നിലയിൽ സംസ്ഥാനത്തിന്റെ പൊതു കാര്യങ്ങളും ഇവിടെ ചർച്ചാ വിഷയമാകുന്നു. അംഗങ്ങൾ പാസാക്കുന്ന നിയമങ്ങൾ ഗവർണ്ണർ അംഗീകരിച്ച് ഒപ്പുവയ്ക്കുന്നതോടെയാണ് ഔദ്യോഗികമാകുന്നത്.

2. ജനാധിപത്യ കേരളത്തിന്റെ തുടക്കം

ഇന്ത്യയിലെ ജനാധിപത്യ ഭരണക്രമങ്ങളുടെ പല മാതൃകകളും സ്വാതന്ത്ര്യത്തിനു മുമ്പുതന്നെ പരീക്ഷിച്ച കേരളത്തിൽ നിയമനിർമ്മാണ സഭയെക്കുറിച്ചു സംവിധാനങ്ങൾ നിലനിന്നിരുന്നു. തിരുവിതാംകൂർ ഭരണാധികാരിയുടെ പരീക്ഷണങ്ങളാണ് കേരള നിയമസഭയുടെ പിറവിക്ക് വഴിമരുന്നിട്ടുതന്നെന്ന് പൊതുവെയുള്ള വിലയിരുത്തൽ. നാട്ടുരാജ്യങ്ങളുടെ ചരിത്രത്തിലാദ്യമായി നിയമനിർമ്മാണ സഭ രൂപീകരിച്ചത് തിരുവിതാംകൂറിലാണ്. 1888 മാർച്ച് 30ന് എട്ടുഗങ്ങളുള്ള ലെജിസ്ലേറ്റീവ് കൗൺസിലിനു രൂപം നൽകുന്നതായി തിരുവിതാംകൂർ മഹാരാജാവ് ശ്രീമൂലം തിരുനാൾ രാമവർമ്മ വിളംബരം പുറപ്പെടുവിച്ചു. മൂന്നു വർഷമായിരുന്നു കൗൺസിലിന്റെ കാലാവധി. 1888 ഓഗസ്റ്റ് 23-ന് തിരുവിതാംകൂർ ദിവാന്റെ മുറയിൽ ആദ്യത്തെ ലെജിസ്ലേറ്റീവ് കൗൺസിൽ യോഗം ചേർന്നു. 1888 മുതൽ 1891 വരെയുള്ള ആദ്യ കാലാവധിക്കുള്ളിൽ 32 തവണ കൗൺസിൽ സമ്മേളിച്ചു. ശരിയായ ജനാധിപത്യ സംവിധാനമായി ലെജിസ്ലേറ്റീവ് കൗൺസിലിനെ കണക്കാക്കാനാവില്ലെങ്കിലും ആ വഴിക്കുള്ള ശ്രമമെന്ന നിലയിൽ ഇത് പ്രാധാന്യമർഹിക്കുന്നുവെന്നാണ് ചരിത്രകാരന്മാരുടെ വിലയിരുത്തൽ. ഭരണത്തിൽ കൂടുതൽ പ്രാതിനിധ്യം ഉറപ്പുവരുത്തുന്നതിനായി 1891-ൽ മലയാളി മെമ്മോറിയൽ എന്ന ചരിത്രപ്രധാനമായ രേഖ ഒപ്പുവച്ചു. 1898-ൽ ലെജിസ്ലേറ്റീവ് കൗൺസിലിന്റെ അംഗസംഖ്യ പതിനഞ്ചായി ഉയർത്തി.

ശ്രീമൂലം പ്രജാസഭ

1904-ൽ 'ശ്രീമൂലം പ്രജാസഭ' എന്ന പേരിൽ കുറച്ചുകൂടി വിപുലമായ മറ്റൊരു പ്രതിനിധി സഭയ്ക്ക് തിരുവിതാംകൂർ രാജാവ് രൂപം നൽകി. നൂറുഗങ്ങളുള്ള പ്രജാസഭയിലേക്ക് അംഗങ്ങളെ തിരഞ്ഞെടുത്തത് വാർഷിക വരുമാനത്തിന്റെ അടിസ്ഥാനത്തിലായിരുന്നു. ഭൂവുടമകളുടെയും വ്യാപാരികളുടെയും പ്രശ്നങ്ങൾ അവതരിപ്പിക്കാനുള്ള വേദിയായിരുന്നു പ്രജാസഭ. നൂറു രൂപയെങ്കിലും വാർഷിക ഭൂനികുതി ഇനത്തിൽ നൽകുന്ന വ്യാപാരികളെയും 6000 രൂപയ്ക്കുമുകളിൽ വാർഷിക വരുമാനമുള്ള ഭൂവുടമകളെയുമാണ് സഭയിലേക്ക് തിരഞ്ഞെടുത്തിരുന്നത്. ഓരോ താലൂക്കിൽ നിന്നും ഊരണ്ട് പ്രതിനിധികൾ വീതം ജില്ലാ ഭരണാധികാരികൾ നാമനിർദ്ദേശം ചെയ്താണ് പ്രജാസഭാംഗങ്ങളെ തിരഞ്ഞെടുത്തത്.

1905 മെയ് ഒന്നിന് സുപ്രധാനമായ ഒരു വിളംബരത്തിലൂടെ പ്രജാസഭയിലേക്ക് അംഗങ്ങളെ തിരഞ്ഞെടുക്കാനുള്ള അവകാശം രാജാവ് ജനങ്ങൾക്ക് നൽകി. എന്നാൽ ഇവിടെയും വരുമാനവും വിദ്യാഭ്യാസ യോഗ്യതകളുമാണ് വോട്ടവകാശത്തെ നിർണ്ണയിച്ചത്. 50 രൂപയെങ്കിലും വാർഷിക ഭൂനികുതിയായി നൽകുന്നവർക്കും അംഗീകൃത സർവ്വകലാശാലാ ബിരുദധാരികൾക്കുമായിരുന്നു വോട്ടവകാശം. ഇപ്രകാരം വോട്ടവകാശമുള്ളവർ പ്രജാസഭയിലെ 100 അംഗങ്ങളിൽ 77 പേരെ തിരഞ്ഞെടുത്തു. ബാക്കി 23 പേർ നാമനിർദ്ദേശം ചെയ്യപ്പെട്ടു.

കൗൺസിലിലേക്ക് മത്സരിക്കാൻ പിന്നീടു സ്ത്രീകൾക്ക് അനുമതി നൽകി. നിവർത്തന പ്രക്ഷോഭത്തെ തുടർന്ന് ഒരു രൂപ കരം തീരുവയുള്ള എല്ലാവർക്കും എല്ലാവർക്കും വോട്ടവകാശം ലഭിച്ചു. 1932-ൽ ലെജിസ്ലേറ്റീവ് കൗൺസിലിനെ ഉപരിസഭയും ശ്രീമൂലം പ്രജാസഭയെ അധോസഭയുമാക്കി. 1947-ൽ രാജ്യം സ്വാതന്ത്ര്യം നേടിയതോടെ രണ്ടു സഭകളും ഇല്ലാതായി. പകരം പ്രായപൂർത്തി വോട്ടവകാശത്തിന്റെ അടിസ്ഥാനത്തിൽ 1948-ൽ 120 അംഗ തിരുവിതാംകൂർ കോൺഗ്രസ്സ് റ്റുവൻ അസംബ്ലി നിലവിൽ വന്നു. ഇതും നാട്ടുരാജ്യങ്ങളുടെ ചരിത്രത്തിലാദ്യമായിരുന്നു.

തിരു-കൊച്ചി ലയനം

1949 ജൂലൈ ഒന്നിന് അയൽ നാട്ടുരാജ്യങ്ങളായ കൊച്ചിയും തിരുവിതാംകൂറും യോജിച്ച് തിരുകൊച്ചി സംസ്ഥാനം നിലവിൽ വന്നത് ഐക്യകേരളത്തിലേക്കുള്ള ആദ്യ ചുവടുവെപ്പായി. ലയനത്തിനനുസൃതമായി നിലവിലുണ്ടായിരുന്ന മന്ത്രിസഭ പുനഃസംഘടിപ്പിച്ചു.

തിരുവിതാംകൂർ പ്രധാനമന്ത്രിയായിരുന്ന പറവൂർ ടി.കെ. നാരായണപിള്ള ആ സ്ഥാനത്തു തുടർന്നു. തിരുവിതാംകൂറിൽ നിന്നുള്ള ഏതാനും മന്ത്രിമാരെ ഒഴിവാക്കി കൊച്ചിയിൽ നിന്നുള്ള മന്ത്രിമാരെ ഉൾപ്പെടുത്തി. ഇരു സംസ്ഥാനങ്ങളിലെയും മൊത്തം 178 അംഗങ്ങൾ തിരുകൊച്ചി സഭയിലുണ്ടായിരുന്നു. പിന്നീട് രാജ്യത്തെ ആദ്യ പൊതു തിരഞ്ഞെടുപ്പിനു മുന്നോടിയായി 1951-ൽ മണ്ഡലങ്ങളുടെ അതിർത്തി പുനർനിർണ്ണയിച്ചപ്പോൾ നിയമസഭാസാമാജികരുടെ എണ്ണം 108 ആയി. ഇതിന്റെ അടിസ്ഥാനത്തിൽ തിരുകൊച്ചി നിയമസഭയിലേക്ക് 1951-ൽ നടന്ന തിരഞ്ഞെടുപ്പിൽ എ.ജെ. ജോണിന്റെ നേതൃത്വത്തിൽ കോൺഗ്രസ്സ് സർക്കാർ അധികാരമേറ്റു. ഒരു കക്ഷിക്കും വ്യക്തമായ ഭൂരിപക്ഷമില്ലാതിരുന്നതിനാൽ ചുരുങ്ങിയ കാലയളവിൽ മൂന്നു മന്ത്രിസഭകൾകൂടി നിലവിൽവന്നു. പട്ടം താണുപിള്ള, പനമ്പിള്ളി ഗോവിന്ദമേനോൻ എന്നിവർ മുഖ്യമന്ത്രിമാരായി. രാഷ്ട്രീയ അനിശ്ചിതത്വത്തിനു വിരാമമിട്ട് പനമ്പിള്ളി മന്ത്രിസഭ രാജിവച്ചു. 1956 മാർച്ച് മൂന്നു മുതൽ തിരു-കൊച്ചി രാഷ്ട്രപതി ഭരണത്തിന് കീഴിലായി.



ആദ്യ പൊതുതിരഞ്ഞെടുപ്പ്

1957 ഫെബ്രുവരി 28 നായിരുന്നു ഒന്നാം കേരള നിയമസഭയിലേക്കുള്ള പൊതു തിരഞ്ഞെടുപ്പ് നടന്നത്. 126 സീറ്റുകളിൽ പതിനൊന്നെണ്ണം പട്ടികജാതി വിഭാഗത്തിനും ഒരെണ്ണം പട്ടികവർഗ്ഗ വിഭാഗത്തിനുമായി സംവരണം ചെയ്തിരുന്നു. പത്രങ്ങളിൽ രണ്ട് സാമാജികരെ വീതം തിരഞ്ഞെടുക്കാവുന്ന രീതിയിലായിരുന്നു വോട്ടെടുപ്പ്. 406 പേർ പോർക്കളത്തിൽ എത്തിയ മത്സരത്തിൽ 7,514,626 വോട്ടർമാരായിരുന്നു ഉണ്ടായിരുന്നത്. 5,837,577 പേർ വോട്ട് ചെയ്തു (65.49%). 60 സീറ്റുകളിൽ വിജയിച്ച കമ്മ്യൂണിസ്റ്റ് പാർട്ടിയായിരുന്നു നിയമസഭയിലെ ഏറ്റവും വലിയ ഒറ്റകക്ഷി. മഞ്ചേശ്വരത്ത് സ്വതന്ത്രസ്ഥാനാർത്ഥിയായിരുന്നു എം. ഉമേഷ് റാവു എതിരില്ലാതെയാണ് തിരഞ്ഞെടുക്കപ്പെട്ടത്. ഡബ്ല്യു.എച്ച്. ഡിക്രൂസാണ് ഒന്നാം കേരള നിയമസഭയിലേക്ക് നാമനിർദ്ദേശം ചെയ്യപ്പെട്ട സാമാജികൻ. ഒൻപത് വനിതകൾ മത്സരിച്ചതിൽ ആറുപേർ നിയമസഭയിലേക്ക് തിരഞ്ഞെടുക്കപ്പെട്ടു.

ഓരോ കക്ഷികൾക്കും ലഭിച്ച സീറ്റുകളുടെ നില				
കക്ഷി	മത്സരിച്ചത്	വിജയിച്ചത്	ലഭിച്ച വോട്ടുകൾ	വോട്ട് %
സി.പി.ഐ	100	60	2059547	35.28
കോൺഗ്രസ്സു്	124	43	2209251	37.85
പി.എസ്.പി	62	9	628261	10.76
ആർ.എസ്.പി	28	0	188553	3.23
സ്വതന്ത്രർ	75	14	751965	12.88

ഒന്നാം കേരള നിയമസഭ

കേരള സംസ്ഥാനം ഔദ്യോഗികമായി രൂപം കൊണ്ടതിനു ശേഷം നടന്ന ആദ്യ നിയമസഭാ പൊതു തിരഞ്ഞെടുപ്പിൽ തിരഞ്ഞെടുക്കപ്പെട്ട അംഗങ്ങളായിരുന്നു ഒന്നാം കേരള നിയമസഭയെ പ്രതിനിധീകരിച്ചത്. 1957 മാർച്ച് 16 നാണ് ഒന്നാം കേരള നിയമസഭ ഔദ്യോഗികമായി നിലവിൽ വന്നത്. ഒന്നാം കേരള നിയമസഭ രൂപം കൊള്ളുന്നതിനു മുൻപ് കേരള സംസ്ഥാനം രാഷ്ട്രപതിയുടെ ഭരണത്തിന് കീഴിലായിരുന്നു.


ഗവർണർമാർ (1956 - 2016)



ഡോ. ബി. രാമകൃഷ്ണ റാവു
1956 നവംബർ 22 - 1960 ജൂലൈ ഒന്ന്




വി.വി. ഗിരി
1960 ജൂലൈ ഒന്ന് - 1965 ഏപ്രിൽ രണ്ട്



അജിത് പ്രസാദ് ജെയിൻ
1965 ഏപ്രിൽ രണ്ട് - 1966 ഫെബ്രുവരി ആറ്



ഭഗവാൻ സഹായി
1966 ഫെബ്രുവരി ആറ് - 1967 മെയ് 15



വി. വിശ്വനാഥൻ
1967 മെയ് 15 - 1973 ഏപ്രിൽ ഒന്ന്



എൻ.എൻ. വാഞ്ചു
1973 ഏപ്രിൽ ഒന്ന് - 1977 ഒക്ടോബർ 10




ജ്യോതി വെങ്കിടാചലം
1977 ഒക്ടോബർ 14 - 1982 ഒക്ടോബർ 27



പി. രാമചന്ദ്രൻ
1982 ഒക്ടോബർ 27 - 1988 ഫെബ്രുവരി 23



രാമദുലാതി സിൻഹ
1988 ഫെബ്രുവരി 23 - 1990 ഫെബ്രുവരി 12



സുരേഷ് സിങ്
1990 ഫെബ്രുവരി 12 - 1990 ഡിസംബർ 20



ബി. രാജു
1990 ഡിസംബർ 20 - 1995 നവംബർ ഒൻപത്




പി. ശിവശങ്കർ
1995 നവംബർ 12 - 1996 മെയ് ഒന്ന്



വുർഷിദ് ആലം ഖാൻ
1996 മെയ് അഞ്ച് - 1997 ജനുവരി 25



സുബ്ദേവ് സിങ് കാങ്
1997 ജനുവരി 25 - 2002 ഏപ്രിൽ 18



സി.കുമാർ ഭക്ത്
2002 ഏപ്രിൽ 18 - 2004 ഫെബ്രുവരി 23



ടി.എൻ. ചതുർവേദി
2004 ഫെബ്രുവരി 25 - 2004 ജൂൺ 23



ആർ.എൽ. ഭാട്യ
2004 ജൂൺ 23 - 2008 ജൂലൈ ഒൻപത്




ആർ.എസ്. ഗവായ്
2008 ജൂലൈ 10 - 2011 സെപ്റ്റംബർ ഏഴ്



എം.കെ.എച്ച്. ഫാറൂഖ്
2011 സെപ്റ്റംബർ എട്ട് - 2012 ജനുവരി 26



എച്ച്.ആർ. ഭരദ്വാജ് (ഇൻ-ചാർജ്)
2012 ജനുവരി 26 - 2013 മാർച്ച് 23, 2014 മാർച്ച് എട്ട് - 2014 മാർച്ച് 11



നിവിൽ കുമാർ
(2013 മാർച്ച് 23 - 2014 മാർച്ച് എട്ട്)



ഷീല ദീക്ഷിത്
2014 മാർച്ച് 11 - 2014 സെപ്റ്റംബർ നാല്



പി. സദാശിവം
2014 സെപ്റ്റംബർ അഞ്ച് - 2019 സെപ്റ്റംബർ അഞ്ച്



ആരിഫ് മൊഹമ്മദ് ഖാൻ
2019 സെപ്റ്റംബർ 6 - 2025 ജനുവരി 1



രാജേന്ദ്ര വിശ്വനാഥ് ആർലേക്കർ
2025 ജനുവരി 2 - തുടരുന്നു

3. കേരളത്തിലെ മുഖ്യമന്ത്രിമാർ

പേര്	കക്ഷി	കാലാവധി	ദിവസം
ഇ.എം.എസ്. നമ്പൂതിരിപ്പാട്	സി.പി.ഐ	1957-1959	847
പട്ടം താണുപിള്ള	പി.എസ്.പി	1960-1962	947
ആർ. ശങ്കർ	ഐ.എൻ.സി	1962-1964	715
ഇ.എം.എസ്. നമ്പൂതിരിപ്പാട്	സി.പി.ഐ(എം)	1967-1969	971
സി. അച്യുതമേനോൻ	സി.പി.ഐ	1969-1970	276
സി. അച്യുതമേനോൻ	സി.പി.ഐ	1970-1977	2364
കെ. കരുണാകരൻ	ഐ.എൻ.സി	1977-1977	33
എ.കെ. ആന്റണി	ഐ.എൻ.സി	1977-1978	550
പി.കെ. വാസുദേവൻ നായർ	സി.പി.ഐ	1978-1979	348
സി.എച്ച്. മുഹമ്മദ് കോയ	ഐ.യു.എം.എൽ	1979-1979	54
ഇ.കെ. നായനാർ	സി.പി.ഐ(എം)	1980-1981	635
കെ. കരുണാകരൻ	ഐ.എൻ.സി	1981-1982	79
കെ. കരുണാകരൻ	ഐ.എൻ.സി	1982-1987	1767
ഇ.കെ. നായനാർ	സി.പി.ഐ(എം)	1987-1991	1551
കെ. കരുണാകരൻ	ഐ.എൻ.സി	1991-1995	1367
എ.കെ. ആന്റണി	ഐ.എൻ.സി	1995-1996	425
ഇ.കെ. നായനാർ	സി.പി.ഐ(എം)	1996-2001	1823
എ.കെ. ആന്റണി	ഐ.എൻ.സി	2001-2004	1202
ഉമ്മൻ ചാണ്ടി	ഐ.എൻ.സി	2004-2006	625
വി.എസ്. അച്യുതാനന്ദൻ	സി.പി.ഐ(എം)	2006-2011	1828
ഉമ്മൻ ചാണ്ടി	ഐ.എൻ.സി	2011-2016	1829
പിണറായി വിജയൻ	സി.പി.ഐ(എം)	2016-2021	1804
പിണറായി വിജയൻ	സി.പി.ഐ(എം)	2021 മേയ് 20-തുടരുന്നു	

ഒന്നാം കേരള നിയമസഭ
 (1957 ഏപ്രിൽ ഒന്ന് - 1959 ജൂലൈ 31)
 ആദ്യ സമ്മേളനം : ഏപ്രിൽ 27, ആകെ സിറ്റിംഗ് : 175

ഒന്നാം മന്ത്രിസഭ
 1957 ഏപ്രിൽ 5 - 1959 ജൂലൈ 31
 മുഖ്യമന്ത്രി: ഇ.എം.എസ്. നമ്പൂതിരിപ്പാട്



നമ്പർ	മന്ത്രിമാർ	വകുപ്പുകൾ
1.	ഇ.എം.എസ്. നമ്പൂതിരിപ്പാട്	മുഖ്യമന്ത്രി
2.	സി. അച്യുതമേനോൻ	ധനകാര്യം
3.	ടി.വി. തോമസ്	ഗതാഗതം, തൊഴിൽ
4.	കെ.സി. ജോർജ്ജ്	ഭക്ഷ്യം, വനം
5.	കെ.പി. ഗോപാലൻ	വ്യവസായം
6.	ടി.എ. മജീദ്	പൊതുമരാമത്ത്
7.	പി.കെ. ചാത്തൻ	തദ്ദേശ സ്വയംഭരണം
8.	ജോസഫ് മുണ്ടശ്ശേരി	വിദ്യാഭ്യാസം, സഹകരണം
9.	കെ.ആർ. ഗൗരി	ലാൻഡ് റവന്യൂ
10.	വി.ആർ. കൃഷ്ണയ്യർ	നിയമം
11.	ഡോ. എ.ആർ. മേനോൻ	ആരോഗ്യം



രണ്ടാം നിയമസഭ

(1960 ഫെബ്രുവരി 22 - 1964 സെപ്റ്റംബർ 10)

ആദ്യ സമ്മേളനം : മാർച്ച് 12, ആകെ സിറ്റിംഗ് : 300

രണ്ടാം മന്ത്രിസഭ

1960 ഫെബ്രുവരി 22 - 1962 സെപ്റ്റംബർ 26

മുഖ്യമന്ത്രി: പട്ടം എ. താണപിള്ള

നമ്പർ	മന്ത്രിമാർ	വകുപ്പുകൾ
1.	പട്ടം എ. താണപിള്ള	മുഖ്യമന്ത്രി (സെപ്റ്റംബർ 26, 1962 നു രാജിവച്ചു)
2.	ആർ. ശങ്കർ	ധനകാര്യം
3.	പി.ടി. ചാക്കോ	ആഭ്യന്തരം
4.	കെ.എ. ദാമോദരമേനോൻ	വ്യവസായം
5.	പി.പി. ഉമ്മർകോയ	വിദ്യാഭ്യാസം
6.	കെ.ടി. അച്യുതൻ	ഗതാഗതം, തൊഴിൽ
7.	ഇ.പി. പൗലോസ്	ഭക്ഷ്യം, കൃഷി
8.	വി.കെ. വേലപ്പൻ	ആരോഗ്യം, വിദ്യാഭ്യാസം (1962 ഓഗസ്റ്റ് 26 വരെ)
9.	കെ. കുഞ്ഞമ്പു	ഹരിജനോദ്ധാരണം, രജിസ്ട്രേഷൻ
10.	ഡി. ദാമോദരൻ പോറ്റി	പൊതുമരാമത്ത്
11.	കെ. ചന്ദ്രശേഖരൻ	നിയമം, റവന്യൂ




മൂന്നാം മന്ത്രിസഭ

1962 സെപ്റ്റംബർ 26 - 1964 സെപ്റ്റംബർ 10

മുഖ്യമന്ത്രി: ആർ. ശങ്കർ

നമ്പർ	മന്ത്രിമാർ	വകുപ്പുകൾ
1.	ആർ. ശങ്കർ	മുഖ്യമന്ത്രി
2.	പി.ടി. ചാക്കോ	ആഭ്യന്തരം (1964 ഫെബ്രുവരി 20നു രാജിവച്ചു)
3.	കെ.എ. ദാമോദരമേനോൻ	വ്യവസായം, തദ്ദേശസ്വയംഭരണം
4.	പി.പി. ഉമ്മർകോയ	പൊതുമരാമത്ത്
5.	കെ.ടി. അച്യുതൻ	ഗതാഗതം, തൊഴിൽ
6.	ഇ.പി. പൗലോസ്	ഭക്ഷ്യം, കൃഷി
7.	കെ. കുഞ്ഞമ്പു	ഹരിജനോദ്ധാരണം
8.	ഡി. ദാമോദരൻ പോറ്റി	പൊതുമരാമത്ത് (1962 ഒക്ടോബർ എട്ടിന് രാജിവച്ചു)
9.	കെ. ചന്ദ്രശേഖരൻ	നിയമം, റവന്യൂ (1962 ഒക്ടോബർ എട്ടിന് രാജിവച്ചു)
10.	എം.പി. ഗോവിന്ദൻ നായർ	പൊതുജനാരോഗ്യം (1962 ഒക്ടോബർ 9 മുതൽ)
11.	ടി.എ. തൊമ്മൻ	നിയമം, റവന്യൂ (1964 മാർച്ച് രണ്ട് മുതൽ)



മൂന്നാം നിയമസഭ

1967 മാർച്ച് മുന്ന് - 1970 ജൂൺ 26
 ആദ്യ സമ്മേളനം : മാർച്ച് 15, ആകെ സിറ്റിംഗ്: 211

നാലാം മന്ത്രിസഭ

1967 മാർച്ച് 6 - 1969 നവംബർ 1
 മുഖ്യമന്ത്രി: ഇ.എം.എസ്. നമ്പൂതിരിപ്പാട്

നമ്പർ	മന്ത്രിമാർ	വകുപ്പുകൾ
1.	ഇ.എം.എസ്. നമ്പൂതിരിപ്പാട്	മുഖ്യമന്ത്രി (1967 മാർച്ച് ആറ് മുതൽ 1969 നവംബർ ഒന്ന് വരെ)
2.	കെ.ആർ. ഗൗരി	റവന്യൂ
3.	ഇ.കെ. ഇമ്പിച്ചിബാവ	ഗതാഗതം
4.	എം.കെ. കൃഷ്ണൻ	വനം, ഹരിജനക്ഷേമം
5.	പി.ആർ. കുറുപ്പ്	ജലസേചനം, സഹകരണം (1969 ഒക്ടോബർ 21 വരെ)
6.	പി.കെ. കുഞ്ഞു	ധനകാര്യം (1969 മെയ് 13ന് രാജിവച്ചു)
7.	സി.എച്ച്. മുഹമ്മദ് കോയ	വിദ്യാഭ്യാസം (1969 ഒക്ടോബർ 21 ന് രാജിവച്ചു)
8.	എം.പി.എം. അഹമ്മദ് കുരിക്കൾ	പഞ്ചായത്ത് (1968 ഒക്ടോബർ 24 ന് രാജിവച്ചു)
9.	എം.എൻ. ഗോവിന്ദൻ നായർ	കൃഷി, വിദ്യുച്ഛക്തി (1969 ഒക്ടോബർ 21 ന് രാജിവച്ചു)
10.	ടി.വി. തോമസ്	വ്യവസായം (1969 ഒക്ടോബർ 21 ന് രാജിവച്ചു)
11.	ബി. വെല്ലിങ്ടൺ	ആരോഗ്യം (1969 ഒക്ടോബർ 21 ന് രാജിവച്ചു)
12.	ടി.കെ. ദിവാകരൻ	പൊതുമരാമത്ത് (1969 ഒക്ടോബർ 21 ന് രാജിവച്ചു)
13.	മത്തായി മാഞ്ഞൂരൻ	തൊഴിൽ
14.	കെ. അറുക്കാദർ കുട്ടി നഹ	പഞ്ചായത്ത് (1968 നവംബർ ഒൻപത് മുതൽ)



അഞ്ചാം മന്ത്രിസഭ

1969 നവംബർ ഒന്ന് - 1970 ഓഗസ്റ്റ് ഒന്ന്
 മുഖ്യമന്ത്രി: സി. അച്യുതമേനോൻ

നമ്പർ	മന്ത്രിമാർ	വകുപ്പുകൾ
1.	സി. അച്യുതമേനോൻ	മുഖ്യമന്ത്രി
2.	പി. രവീന്ദ്രൻ	വ്യവസായം, തൊഴിൽ
3.	കെ.ടി. ജേക്കബ്	റവന്യൂ
4.	സി.എച്ച്. മുഹമ്മദ് കോയ	ആഭ്യന്തരം, വിദ്യാഭ്യാസം
5.	കെ. അറുക്കാദർ കുട്ടി നഹ	തദ്ദേശസ്വയംഭരണം
6.	എൻ.കെ. ശേഷൻ	ധനകാര്യം (1970 ഏപ്രിൽ രണ്ടിന് രാജിവച്ചു)
7.	ഒ. കോരൻ	ജലസേചനം, കൃഷി (1970 ഓഗസ്റ്റ് ഒന്നിന് രാജിവച്ചു)
8.	കെ.എം. ജോർജ്ജ്	ഗതാഗതം, ആരോഗ്യം



നാലാം നിയമസഭ

(1970 ഒക്ടോബർ നാല് - 1977 മാർച്ച് 22)


ആദ്യ സമ്മേളനം : ഒക്ടോബർ 22, ആകെ സിറ്റിംഗ് : 322

ആറാം മന്ത്രിസഭ

1970 ഒക്ടോബർ നാല് - 1977 മാർച്ച് 25

മുഖ്യമന്ത്രി: സി. അച്യുതമേനോൻ

നമ്പർ	മന്ത്രിമാർ	വകുപ്പുകൾ
1.	സി. അച്യുതമേനോൻ	മുഖ്യമന്ത്രി
2.	എൻ. ഇ. ബാലറാം	വ്യവസായം (1971 സെപ്റ്റംബർ 24 ന് രാജിവച്ചു)
3.	പി.കെ. രാഘവൻ	ഹരിജനക്ഷേമം, ഭവനം (1971 സെപ്റ്റംബർ 24 ന് രാജിവച്ചു)
4.	പി.എസ്. ശ്രീനിവാസൻ	ഗതാഗതം, വൈദ്യുതി (1971 സെപ്റ്റംബർ 24 ന് രാജിവച്ചു)
5.	ടി.കെ. ദിവാകരൻ	പൊതുമരാമത്ത്, ടൂറിസം (1976 ജനുവരി 19 വരെ)
6.	ബേബി ജോൺ	റവന്യൂ, തൊഴിൽ
7.	സി.എച്ച്. മുഹമ്മദ് കോയ	വിദ്യാഭ്യാസം, ആഭ്യന്തരം (1973 മാർച്ച് ഒന്നിന് രാജിവച്ചു)
8.	കെ. അറുക്കാദർ കുട്ടി നഹ	ഭക്ഷ്യം, തദ്ദേശസ്വയംഭരണം
9.	എൻ.കെ. ബാലകൃഷ്ണൻ	ആരോഗ്യം, കൃഷി
10.	എം.എൻ. ഗോവിന്ദൻ നായർ	ഗതാഗതം, വൈദ്യുതി (1971 സെപ്റ്റംബർ 25 മുതൽ)
11.	ടി. വി. തോമസ്	വ്യവസായം (1971 സെപ്റ്റംബർ 25 മുതൽ)
12.	കെ. കരുണാകരൻ	ആഭ്യന്തരം (1971 സെപ്റ്റംബർ 25 മുതൽ)
13.	കെ.ടി ജോർജ്ജ്	ധനകാര്യം
14.	വക്കം ബി. പുരുഷോത്തമൻ	കൃഷി, തൊഴിൽ
15.	ഡോ. കെ.ജി. അടിയോടി	വനം, ഭക്ഷ്യം
16.	വി. ഇഴച്ചരൻ	ഹരിജനക്ഷേമം, സാമൂഹിക വികസനം
17.	പോൾ പി. മാണി	ഭക്ഷ്യം-പൊതുവിതരണം (1972 മെയ് 16 മുതൽ)
18.	ചാക്കീരി അഹമ്മദ് കുട്ടി	വിദ്യാഭ്യാസം (1972 മാർച്ച് രണ്ട് മുതൽ)
19.	കെ.എം. മാണി	ധനകാര്യം (1975 ഡിസംബർ 26 മുതൽ)
20.	ആർ. ബാലകൃഷ്ണപിള്ള	ഗതാഗതം (1975 ഡിസംബർ 26 മുതൽ)
21.	കെ. പങ്കജാക്ഷൻ	പൊതുമരാമത്ത് (1976 ഫെബ്രുവരി നാല് മുതൽ)
22.	കെ.എം. ജോർജ്ജ്	ഗതാഗതം (1976 ഡിസംബർ 11 വരെ)
23.	കെ. നാരായണ കുറുപ്പ്	ഗതാഗതം (1977 ജനുവരി 26 മുതൽ)



അബ്ബാസ നിയമസഭ

(1977 മാർച്ച് 22 - 1979 നവംബർ 30)
 ആദ്യ സമ്മേളനം : മാർച്ച് 26, ആകെ സിറ്റിംഗ് : 143
ഏഴാം മന്ത്രിസഭ
 1977 മാർച്ച് 25 - 1977 ഏപ്രിൽ 25
മുഖ്യമന്ത്രി: കെ. കരുണാകരൻ

നമ്പർ	മന്ത്രിമാർ	വകുപ്പുകൾ
1.	കെ. കരുണാകരൻ	മുഖ്യമന്ത്രി
2.	കെ.കെ. ബാലകൃഷ്ണൻ	ഹരിജനക്ഷേമം
3.	എം.കെ. ഹേമചന്ദ്രൻ	ധനകാര്യം
4.	ഉമ്മൻ ചാണ്ടി	തൊഴിൽ
5.	കെ.എം. മാണി	ഭവനം
6.	കെ. ശങ്കരനാരായണൻ	കൃഷി
7.	കെ. നാരായണ കുറുപ്പ്	ഗതാഗതം
8.	ഇ. ജോൺ ജേക്കബ്	ഭക്ഷ്യം-പൊതുവിതരണം
9.	കെ. അപ്പുക്കുമാർ കുട്ടി നഹ	തദ്ദേശസ്വയംഭരണം
10.	സി.എച്ച്. മുഹമ്മദ് കോയ	വിദ്യാഭ്യാസം
11.	പി.കെ. വാസുദേവൻ നായർ	വ്യവസായം
12.	ജെ. ചിത്തരഞ്ജൻ	പൊതുജനാരോഗ്യം
13.	കാന്തലോട്ട് കുഞ്ഞമ്പു	വനം
14.	ബേബി ജോൺ	റവന്യൂ
15.	കെ. പങ്കജാക്ഷൻ	പൊതുമരാമത്ത്



എട്ടാം മന്ത്രിസഭ
 1977 ഏപ്രിൽ 27 - 1978 ഒക്ടോബർ 27
മുഖ്യമന്ത്രി: എ.കെ. ആന്റണി

നമ്പർ	മന്ത്രിമാർ	വകുപ്പുകൾ
1.	എ.കെ. ആന്റണി	മുഖ്യമന്ത്രി
2.	കെ.കെ. ബാലകൃഷ്ണൻ	ഹരിജനക്ഷേമം
3.	എം.കെ. ഹേമചന്ദ്രൻ	ധനകാര്യം
4.	ഉമ്മൻ ചാണ്ടി	തൊഴിൽ
5.	കെ. ശങ്കരനാരായണൻ	കൃഷി
6.	കെ.എം. മാണി	ആഭ്യന്തരം
		(1977 ഡിസംബർ 21 ന് രാജിവച്ച തുടർന്ന് 1978 സെപ്റ്റംബർ 16 ന് പദവിയിൽ തിരിച്ചെത്തി)
7.	കെ. നാരായണ കുറുപ്പ്	ഗതാഗതം

നമ്പർ	മന്ത്രിമാർ	വകുപ്പുകൾ
8.	ഇ. ജോൺ ജേക്കബ്	ഭക്ഷ്യം സിവിൽ സപ്ലൈസ്
9.	കെ. അറുക്കാദർ കുട്ടി നഹ	തദ്ദേശസ്വയംഭരണം
10.	സി.എച്ച്. മുഹമ്മദ് കോയ	വിദ്യാഭ്യാസം (1977 ഡിസംബർ 20 ന് രാജിവച്ചു തുടർന്ന് 1978 ഒക്ടോബർ നാലിന് പദവിയിൽ തിരിച്ചെത്തി)
11.	പി.കെ. വാസുദേവൻ നായർ	വ്യവസായം
12.	ജെ. ചിത്തരഞ്ജൻ	പൊതുജനാരോഗ്യം
13.	കാന്തലോട്ട് കുഞ്ഞമ്പു	വനം
14.	ബേബി ജോൺ	റവന്യൂ
15.	കെ. പങ്കജാക്ഷൻ	പൊതുമരാമത്ത്
16.	പി.ജെ. ജോസഫ്	ആഭ്യന്തരം (1978 ഒക്ടോബർ നാലിന് രാജിവച്ചു)
17.	യു.എ. ബിരാൻ	വിദ്യാഭ്യാസം (1978 ഒക്ടോബർ മൂന്നിന് രാജിവച്ചു)
18.	ടി.എസ്. ജോൺ	ഭക്ഷ്യം, സിവിൽ സപ്ലൈസ് (1978 ഒക്ടോബർ 19 മുതൽ)



ഒൻപതാം മന്ത്രിസഭ
 1978 ഒക്ടോബർ 29 - 1979 ഒക്ടോബർ ഏഴ്
 മുഖ്യമന്ത്രി: പി.കെ. വാസുദേവൻ നായർ

നമ്പർ	മന്ത്രിമാർ	വകുപ്പുകൾ
1.	പി.കെ. വാസുദേവൻ നായർ	മുഖ്യമന്ത്രി
2.	ജെ. ചിത്തരഞ്ജൻ	പൊതുജനാരോഗ്യം (1978 നവംബർ 18ന് രാജിവച്ചു)
3.	കാന്തലോട്ട് കുഞ്ഞമ്പു	വനം (1978 നവംബർ 18ന് രാജിവച്ചു)
4.	ദാമോദരൻ കാളാശ്ശേരി	ഹരിജനക്ഷേമം
5.	എ.എൽ. ജേക്കബ്	കൃഷി
6.	എം.കെ. രാഘവൻ	തൊഴിൽ, ഭവനം
7.	എസ്. വരദരാജൻ നായർ	ധനകാര്യം
8.	കെ. അറുക്കാദർ കുട്ടി നഹ	തദ്ദേശസ്വയംഭരണം (1978 ഡിസംബർ ഒൻപത് മുതൽ)
9.	സി.എച്ച്. മുഹമ്മദ് കോയ	വിദ്യാഭ്യാസം
10.	ടി.എസ്. ജോൺ	ഭക്ഷ്യം സിവിൽ സപ്ലൈസ്
11.	കെ.എം. മാണി	ഭവനം (1979 ജൂലൈ 26ന് രാജിവച്ചു)
12.	കെ. നാരായണ കുറുപ്പ്	ഗതാഗതം
13.	ബേബി ജോൺ	റവന്യൂ, സഹകരണം
14.	കെ. പങ്കജാക്ഷൻ	കായികം, പൊതുമരാമത്ത്
15.	കെ.പി. പ്രഭാകരൻ	പൊതുജനാരോഗ്യം (1978 നവംബർ 18 മുതൽ)
16.	പി.എസ്. ശ്രീനിവാസൻ	വ്യവസായം, വനം (1978 നവംബർ 18 മുതൽ)



പത്താം മന്ത്രിസഭ

1979 ഒക്ടോബർ 12 - 1979 ഡിസംബർ ഒന്ന്
 മുഖ്യമന്ത്രി: സി.എച്ച്. മുഹമ്മദ് കോയ


നമ്പർ	മന്ത്രിമാർ	വകുപ്പുകൾ
1.	സി.എച്ച്. മുഹമ്മദ് കോയ	മുഖ്യമന്ത്രി
2.	എൻ.കെ. ബാലകൃഷ്ണൻ	പൊതുമരാമത്ത്, കൃഷി
3.	എൻ. ഭാസ്കരൻ നായർ	ധനകാര്യം, ആരോഗ്യം
4.	എ. നീലലോഹിതദാസൻ നാടാർ	തൊഴിൽ, ഭവനം
5.	ജെ. ചാക്കോ	റവന്യൂ, സഹകരണം
6.	കെ.എ. മാത്യു	വ്യവസായം, വനം



ആറാം നിയമസഭ

(1980 ജനുവരി 25 - 1982 മാർച്ച് 17)
 ആദ്യ സമ്മേളനം : ഫെബ്രുവരി 15, ആകെ സിറ്റിംഗ് : 112
 പതിനൊന്നാം മന്ത്രിസഭ
 1980 ജനുവരി 25 - 1981 ഒക്ടോബർ 20
 മുഖ്യമന്ത്രി: ഇ.കെ. നായനാർ

നമ്പർ	മന്ത്രിമാർ	വകുപ്പുകൾ
1.	ഇ.കെ. നായനാർ	മുഖ്യമന്ത്രി
2.	കെ.ആർ. ഗൗരി	കൃഷി, സാമൂഹിക ക്ഷേമം
3.	എം.കെ. കൃഷ്ണൻ	ഹരിജനക്ഷേമം
4.	ടി.കെ. രാമകൃഷ്ണൻ	ആഭ്യന്തരം
5.	ഇ. ചന്ദ്രശേഖരൻ നായർ	ഭക്ഷ്യം, സിവിൽ സപ്ലൈസ്
6.	പി.എസ്. ശ്രീനിവാസൻ	റവന്യൂ, മത്സ്യബന്ധനം
7.	ഡോ. എ. സുബ്ബ റാവു	ജലസേചനം
8.	ആര്യാടൻ മുഹമ്മദ്	തൊഴിൽ, വനം (1981 ഒക്ടോബർ 16 ന് രാജിവച്ചു)
9.	പി.സി. ചാക്കോ	വ്യവസായം (1981 ഒക്ടോബർ 16 ന് രാജിവച്ചു)
10.	വക്കം ബി. പുരുഷോത്തമൻ	ആരോഗ്യം, വിനോദസഞ്ചാരം (1981 ഒക്ടോബർ 16 ന് രാജിവച്ചു)
11.	എ.സി. ഷബ്ബുദാസ്	കായികം (1981 ഒക്ടോബർ 16 ന് രാജിവച്ചു)
12.	ബേബി ജോൺ	വിദ്യാഭ്യാസം
13.	ആർ.എസ്. ഉണ്ണി	തദ്ദേശസ്വയംഭരണം
14.	ലോനപ്പൻ നമ്പാടൻ	ഗതാഗതം
15.	കെ.എം. മാണി	ധനകാര്യം, നിയമം
16.	ആർ. ബാലകൃഷ്ണപിള്ള	വൈദ്യുതി




പന്ത്രണ്ടാം മന്ത്രിസഭ

1981 ഡിസംബർ 28 - 1982 മാർച്ച് 17

മുഖ്യമന്ത്രി: കെ. കരുണാകരൻ

നമ്പർ	മന്ത്രിമാർ	വകുപ്പുകൾ
1.	കെ. കരുണാകരൻ	മുഖ്യമന്ത്രി
2.	സി.എച്ച്. മുഹമ്മദ് കോയ	ഉപമുഖ്യമന്ത്രി
3.	പി.ജെ. ജോസഫ്	റവന്യൂ, വിദ്യാഭ്യാസം
4.	കെ.എം. മാണി	ധനകാര്യം, നിയമം
5.	ഉമ്മൻ ചാണ്ടി	ആഭ്യന്തരം
6.	കെ. ശിവദാസൻ	തൊഴിൽ
7.	സി.എം. സുന്ദരം	തദ്ദേശസ്വയംഭരണം
8.	ആർ. സുന്ദരേശൻ നായർ	ആരോഗ്യം, ടൂറിസം



ഏഴാം നിയമസഭ

(1982 മെയ് 24 - 1987 മാർച്ച് 25)

ആദ്യ സമ്മേളനം: ജൂൺ 24, ആകെ സിറ്റിംഗ്: 249

പതിമൂന്നാം മന്ത്രിസഭ

1982 മെയ് 24 - 1987 മാർച്ച് 25

മുഖ്യമന്ത്രി: കെ. കരുണാകരൻ

നമ്പർ	മന്ത്രിമാർ	വകുപ്പുകൾ
1.	കെ. കരുണാകരൻ	മുഖ്യമന്ത്രി
2.	സി.എച്ച്. മുഹമ്മദ് കോയ	ഉപമുഖ്യമന്ത്രി (1983 സെപ്റ്റംബർ 28 വരെ)
3.	കെ.കെ. ബാലകൃഷ്ണൻ	ഗതാഗതം (1983 ഓഗസ്റ്റ് 29 ന് രാജിവെച്ചു)
4.	എം.പി. ഗംഗാധരൻ	ജലസേചനം (1986 മാർച്ച് 12 ന് രാജിവെച്ചു)
5.	സി.വി. പത്മരാജൻ	സാമൂഹിക ക്ഷേമം (1983 ഓഗസ്റ്റ് 29 ന് രാജിവെച്ചു)
6.	സിറിയക് ജോൺ	കൃഷി (1983 ഓഗസ്റ്റ് 29 ന് രാജിവെച്ചു)
7.	കെ.പി. നൂറ്റുറ്റിൻ	വനം
8.	വയലാർ രവി	ആഭ്യന്തരം (1986 മെയ് 24 ന് രാജിവെച്ചു)
9.	ഇ. അഹമ്മദ്	വ്യവസായം
10.	യു.എ. ബീരാൻ	ഭക്ഷ്യ സിവിൽ സപ്ലൈസ്
11.	ടി.എം. ജേക്കബ്	വിദ്യാഭ്യാസം
12.	പി.ജെ. ജോസഫ്	റവന്യൂ
13.	ആർ. ബാലകൃഷ്ണപിള്ള	വൈദ്യുതി (1985 ജൂൺ അഞ്ചിന് രാജിവെച്ച് 1986 മെയ് 25 ന് തിരികെ പദവിയിലെത്തി)
14.	കെ.എം. മാണി	ധനകാര്യം, നിയമം
15.	എം. കമലം	സഹകരണം


നമ്പർ	മന്ത്രിമാർ	വകുപ്പുകൾ
16.	കെ.ജി.ആർ. കുർത്ത	ആരോഗ്യം (1983 ഓഗസ്റ്റ് 29 ന് രാജിവെച്ചു)
17.	എൻ ശ്രീനിവാസൻ	എക്സൈസ് (1986 മെയ് 30 ന് രാജിവെച്ചു)
18.	കെ ശിവദാസൻ	തൊഴിൽ
19.	സി.എം. സുന്ദരം	തദ്ദേശസ്വയംഭരണം
20.	എ.എ. ജോർജ്ജ്	കൃഷി (1983 സെപ്റ്റംബർ ഒന്നു മുതൽ)
21.	എൻ. സുന്ദരൻ നാടാർ	ഗതാഗതം (1983 സെപ്റ്റംബർ ഒന്നു മുതൽ)
22.	പി.കെ. വേലായുധൻ	സാമൂഹികവകുപ്പുകൾ (1983 സെപ്റ്റംബർ ഒന്നു മുതൽ)
23.	കെ.പി. രാമചന്ദ്രൻ നായർ	ആരോഗ്യം (1985 മെയ് 29ന് രാജിവെച്ചു)
24.	കെ. അനൂപമണി കട്ടി നഹ	ഉപമുഖ്യമന്ത്രി (1983 ഒക്ടോബർ 24 മുതൽ)
25.	തച്ചടി പ്രഭാകരൻ	ധനകാര്യം (1986 ജൂൺ അഞ്ചു മുതൽ 1987 മാർച്ച് അഞ്ചു വരെ)
26.	രമേശ് ചെന്നിത്തല	ഗ്രാമവികസനം (1986 ജൂൺ അഞ്ചു മുതൽ)



എട്ടാം നിയമസഭ

(1987 മാർച്ച് 26 - 1991 ഏപ്രിൽ അഞ്ച്)
 ആദ്യ സമ്മേളനം: മാർച്ച് 28, ആകെ സിറ്റിങ്: 312
പതിനാലാം മന്ത്രിസഭ
 1987 മാർച്ച് 26 - 1991 ജൂൺ 17
മുഖ്യമന്ത്രി: ഇ.കെ. നായനാർ

നമ്പർ	മന്ത്രിമാർ	വകുപ്പുകൾ
1.	ഇ.കെ. നായനാർ	മുഖ്യമന്ത്രി
2.	ബേബി ജോൺ	ജലസേചനം
3.	കെ. ചന്ദ്രശേഖരൻ	വിദ്യാഭ്യാസം, നിയമം
4.	ഇ. ചന്ദ്രശേഖരൻ നായർ	ഭക്ഷ്യ-പൊതുവിതരണം
5.	കെ.ആർ. ഗൗരി അമ്മ	വ്യവസായം
6.	ടി.കെ. ഹംസ	പൊതുമരാമത്ത്
7.	ലോനപ്പൻ നമ്പാടൻ	ഭവനം
8.	എ. നീലലോഹിതദാസൻ നാടാർ	സ്പോർട്സ്, യുവജനകാര്യം
9.	കെ. പങ്കജാക്ഷൻ	തൊഴിൽ
10.	പി.കെ. രാഘവൻ	പട്ടികജാതി പട്ടികവർഗ വികസനം
11.	വി.വി. രാഘവൻ	കൃഷി
12.	ടി.കെ. രാമകൃഷ്ണൻ	സഹകരണം, മത്സ്യ ബന്ധനം
13.	കെ. ശങ്കരനാരായണ പിള്ള	ഗതാഗതം
14.	എ.സി. ഷൺമുഖദാസ്	ആരോഗ്യം
15.	ടി. ശിവദാസ മേനോൻ	വൈദ്യുതി, ഗ്രാമവികസനം
16.	പി.എസ് ശ്രീനിവാസൻ	റവന്യൂ, ടൂറിസം
17.	വി.ജെ. തങ്കപ്പൻ	തദ്ദേശസ്വയംഭരണം
18.	വി. വിശ്വനാഥ മേനോൻ	ധനകാര്യം
19.	എം.പി. വിരേന്ദ്രകുമാർ	വനം (1987 ഏപ്രിൽ ഏഴിന് രാജിവെച്ചു)
20.	എൻ.എം. ജോസഫ്	വനം (1987 ഏപ്രിൽ 14 മുതൽ)



ഒൻപതാം നിയമസഭ

(1991 ജൂൺ 21 - 1996 മെയ് 14)

ആദ്യ സമ്മേളനം : ജൂൺ 29, ആകെ സിറ്റിംഗ്: 264

പതിനഞ്ചാം മന്ത്രിസഭ

1991 ജൂൺ 24 - 1995 മാർച്ച് 16

മുഖ്യമന്ത്രി : കെ. കരുണാകരൻ

നമ്പർ	മന്ത്രിമാർ	വകുപ്പുകൾ
1.	കെ കരുണാകരൻ	മുഖ്യമന്ത്രി
2.	സി.ടി. അഹമ്മദ് അലി	തദ്ദേശസ്വയംഭരണം
3.	ആർ. ബാലകൃഷ്ണപിള്ള	ഗതാഗതം
4.	പി.കെ.കെ. ബാവ	പൊതുമരാമത്ത്
5.	പി.പി. ജോർജ്ജ്	കൃഷി
6.	ടി.എം. ജേക്കബ്	ജലസേചനം, സാംസ്കാരികം
7.	പി.കെ. കുഞ്ഞാലിക്കുട്ടി	വ്യവസായം
8.	കെ.എം. മാണി	റവന്യൂ, നിയമം
9.	ഇ.ടി. മുഹമ്മദ് ബഷീർ	വിദ്യാഭ്യാസം
10.	ടി.എച്ച് മുസ്ലിം	ഭക്ഷ്യ-പൊതുവീതരണം
11.	ഉമ്മൻ ചാണ്ടി	ധനകാര്യം (1994 ജൂൺ 22 ന് രാജിവെച്ചു)
12.	എം.ടി. പത്മ	മത്സ്യബന്ധനം
13.	സി.വി പത്മരാജൻ	വിദ്യാഭ്യാസം, കയർ
14.	എം.വി. രാഘവൻ	സഹകരണം
15.	ആർ. രാമചന്ദ്രൻ നായർ	ആരോഗ്യം (1994 ജൂൺ അഞ്ചിന് രാജിവെച്ചു)
16.	എൻ. രാമകൃഷ്ണൻ	തൊഴിൽ
17.	എം.ആർ. രഘുചന്ദ്രപാൽ	എക്സൈസ്
18.	പന്തളം സുധാകരൻ	പട്ടികജാതി / പട്ടികവർഗ വകുപ്പുകൾ
19.	കെ.പി. വിശ്വനാഥൻ	വനം വന്യജീവി (1994 നവംബർ 16 ന് രാജിവെച്ചു)



പതിനാറാം മന്ത്രിസഭ

1995 മാർച്ച് 22 - 1996 മെയ് ഒൻപത്

മുഖ്യമന്ത്രി : എ.കെ. ആന്റണി

നമ്പർ	മന്ത്രിമാർ	വകുപ്പുകൾ
1.	എ.കെ. ആന്റണി	മുഖ്യമന്ത്രി
2.	സി.ടി. അഹമ്മദ് അലി	പൊതുമരാമത്ത്
3.	ആര്യാടൻ മുഹമ്മദ്	തൊഴിൽ, വിനോദസഞ്ചാരം
4.	ആർ. ബാലകൃഷ്ണപിള്ള	ഗതാഗതം (1995 ജൂലൈ 28 ന് രാജിവെച്ചു)
5.	പി.കെ.കെ. ബാവ	പഞ്ചായത്ത്, സാമൂഹികക്ഷേമം
6.	ടി.എം. ജേക്കബ്	ജലസേചനം, സാംസ്കാരികം

നമ്പർ	മന്ത്രിമാർ	വകുപ്പുകൾ
7.	കടവൂർ ശിവദാസൻ	വനം, ഗ്രാമവികസനം
8.	ജി. കാർത്തികേയൻ	വിദ്യാഭ്യാസം
9.	പി.കെ കഞ്ഞാലിക്കുട്ടി	വ്യവസായം
10.	കെ.എം മാണി	റവന്യൂ, നിയമം
11.	ഇ.ടി. മുഹമ്മദ് ബഷീർ	വിദ്യാഭ്യാസം
12.	എം.ടി. പത്മ	മത്സ്യബന്ധനം
13.	സി.വി പത്മരാജൻ	ധനകാര്യം
14.	പന്തളം സുധാകരൻ	എക്സൈസ്
15.	എം.വി. രാഘവൻ	സഹകരണം
16.	കെ.കെ. രാമചന്ദ്രൻ മാസ്റ്റർ	ഭക്ഷ്യ-പൊതുവിതരണം
17.	വി.എം സുധീരൻ	ആരോഗ്യം
18.	പി.പി. തങ്കച്ചൻ	കൃഷി



പത്താം നിയമസഭ

(1996 മെയ് 14 - 2001 മെയ് 16)
 ആദ്യ സമ്മേളനം : മെയ് 29, ആകെ സിറ്റിങ്: 268

പതിനേഴാം മന്ത്രിസഭ

1996 മെയ് 20 - 2001 മെയ് 13

മുഖ്യമന്ത്രി : ഇ.കെ. നായനാർ

നമ്പർ	മന്ത്രിമാർ	വകുപ്പുകൾ
1.	ഇ.കെ. നായനാർ	മുഖ്യമന്ത്രി
2.	ബേബി ജോൺ	ജലസേചനം, തൊഴിൽ (1998 ജനുവരി ഏഴിന് രാജിവെച്ചു)
3.	ഇ. ചന്ദ്രശേഖരൻ നായർ	ഭക്ഷ്യം, വിനോദസഞ്ചാരം
4.	കെ.ഇ. ഇസ്മയിൽ	റവന്യൂ
5.	പി.ജെ. ജോസഫ്	വിദ്യാഭ്യാസം
6.	കൃഷ്ണൻ കണിയാംപറമ്പിൽ	കൃഷി (1997 ജൂൺ ഒൻപത് മുതൽ)
7.	പാലോളി മുഹമ്മദുകുട്ടി	തദ്ദേശസ്വയംഭരണം
8.	കെ. രാധാകൃഷ്ണൻ	പിന്നാക്ക ക്ഷേമം
9.	വി.കെ. രാജൻ	കൃഷി (1997 മെയ് 29 ന് അന്തരിച്ചു)
10.	ടി.കെ. രാമകൃഷ്ണൻ	മത്സ്യബന്ധനം, ഗ്രാമവികസനം
11.	പി.ആർ. കുറുപ്പ്	വനം, ഗതാഗതം (1999 ജനുവരി 11 ന് രാജിവെച്ചു)
12.	എ.നീലലോഹിതദാസൻ നാടാർ	വനം, ഗതാഗതം (1999 ജനുവരി 20 ന് ചുമതലയേറ്റ്; 2000 ഫെബ്രുവരി 13 ന് രാജിവെച്ചു)
13.	എ.സി. ഷൺമുഖദാസ്	ആരോഗ്യം, കായികം (2000 ജനുവരി 19 ന് രാജിവെച്ചു)
14.	ടി. ശിവദാസമേനോൻ	ധനകാര്യം
15.	സുശീലാ ഗോപാലൻ	വ്യവസായം
16.	പിണറായി വിജയൻ	വൈദ്യുതി, സഹകരണം (1998 ഒക്ടോബർ 19ന് രാജിവെച്ചു)
17.	വി.പി. രാമകൃഷ്ണപിള്ള	ജലസേചനം, തൊഴിൽ (1998 ജനുവരി ഏഴ് മുതൽ)

നമ്പർ	മന്ത്രിമാർ	വകുപ്പുകൾ
18.	സി.കെ. നാണ	വനം, ഗതാഗതം (2000 ഫെബ്രുവരി 17 മുതൽ)
19.	എസ്. ശർമ	വൈദ്യുതി, സഹകരണം (1998 ഒക്ടോബർ 25 മുതൽ)
20.	വി.സി. കബീർ	ആരോഗ്യം, കായികം (2000 ജനുവരി 19 മുതൽ)



പതിനൊന്നാം നിയമസഭ

(2001 മെയ് 16 - 2006 മെയ് 12)


ആദ്യ സമ്മേളനം : ജൂൺ അഞ്ച്, ആകെ സിറ്റിങ്: 257

പതിനെട്ടാം മന്ത്രിസഭ

2001 മെയ് 17 - 2004 ഓഗസ്റ്റ് 29

മുഖ്യമന്ത്രി : എ.കെ. ആന്റണി

നമ്പർ	മന്ത്രിമാർ	വകുപ്പുകൾ
1.	എ.കെ. ആന്റണി	മുഖ്യമന്ത്രി
2.	പി.കെ. കുഞ്ഞാലിക്കുട്ടി	വ്യവസായം, സാമൂഹികക്ഷേമം
3.	കെ.എം. മാണി	റവന്യൂ, നിയമം
4.	കെ.ആർ. ഗൗരി അമ്മ	കൃഷി
5.	ടി.എം. ജേക്കബ്	ജലസേചനം
6.	ബാബു ദിവാകരൻ	തൊഴിൽ
7.	കെ.ബി. ഗണേഷ് കുമാർ	ഗതാഗതം (2003 മാർച്ച് 10 ന് രാജിവെച്ചു)
8.	എം.വി. രാഘവൻ	സഹകരണം
9.	കെ. ശങ്കരനാരായണൻ	ധനകാര്യം, എക്സൈസ്
10.	കടവൂർ ശിവദാസൻ	വൈദ്യുതി
11.	ജി. കാർത്തികേയൻ	ഭക്ഷ്യം-പൊതുവിതരണം
12.	പ്രൊഫ. കെ.വി. തോമസ്	മത്സ്യബന്ധനം, വിനോദസഞ്ചാരം
13.	എം.എം. ഹസ്സൻ	ഇൻഫർമേഷൻ, പബ്ലിക് റിലേഷൻസ്
14.	എം.എ. കുട്ടപ്പൻ	പിന്നാക്കക്ഷേമം
15.	കെ. സുധാകരൻ	വനം, കായികം
16.	പി. ശങ്കരൻ	ആരോഗ്യം
17.	നാലകത്ത് സൂപ്പി	വിദ്യാഭ്യാസം
18.	ചെർക്കളം അബ്ദുള്ള	തദ്ദേശസ്വയംഭരണം
19.	എം.കെ. മുനീർ	പൊതുമരാമത്ത്
20.	സി.എഫ്. തോമസ്	ഗ്രാമവികസനം
21.	ആർ. ബാലകൃഷ്ണപിള്ള	ഗതാഗതം (2003 മാർച്ച് 10 മുതൽ)
22.	കെ. മുരളീധരൻ	വൈദ്യുതി (2004 മെയ് 15 ന് രാജിവെച്ചു)



പത്തൊൻപതാം മന്ത്രിസഭ

2004 ഓഗസ്റ്റ് 31 - 2006 മെയ് 12

മുഖ്യമന്ത്രി : ഉമ്മൻ ചാണ്ടി

നമ്പർ	മന്ത്രിമാർ	വകുപ്പുകൾ
1.	ഉമ്മൻ ചാണ്ടി	മുഖ്യമന്ത്രി
2.	പി.കെ. കുഞ്ഞാലിക്കുട്ടി	വ്യവസായം, സാമൂഹികക്ഷേമം (2005 ജനുവരി നാലിന് രാജിവെച്ചു)
3.	കെ.എം. മാണി	റവന്യൂ, നിയമം
4.	കെ.ആർ. ഗൗരി അമ്മ	കൃഷി
5.	എം.വി. രാഘവൻ	സഹകരണം
6.	വക്കം ബി. പുരുഷോത്തമൻ	ധനകാര്യം
7.	ആര്യാടൻ മുഹമ്മദ്	വൈദ്യുതി
8.	കെ.പി. വിശ്വനാഥൻ	വനം (2005 ഫെബ്രുവരി ഒൻപതിന് രാജിവെച്ചു)
9.	കെ.കെ. രാമചന്ദ്രൻ മാസ്റ്റർ	ആരോഗ്യം (2006 ജനുവരി 14 ന് രാജിവെച്ചു)
10.	തിരുവഞ്ചൂർ രാധാകൃഷ്ണൻ	ജലവിഭവം
11.	അടൂർ പ്രകാശ്	ഭക്ഷ്യ-പൊതുവിതരണം
12.	ഡോമിനീക് പ്രസന്റേഷൻ	മത്സ്യബന്ധനം, കായികം
13.	കെ.സി. വേണുഗോപാൽ	വിനോദസഞ്ചാരം, ദേവസ്വം
14.	എൻ. ശക്തൻ	ഗതാഗതം
15.	എ.പി. അനിൽകുമാർ	പിന്നാക്കക്ഷേമം
16.	ഇ.ടി. മുഹമ്മദ് ബഷീർ	വിദ്യാഭ്യാസം
17.	കുട്ടി അഹമ്മദ് കുട്ടി	തദ്ദേശസ്വയംഭരണം
18.	ഡോ. എം.കെ. മുനീർ	പൊതുമരാമത്ത്
19.	സി.എഫ്. തോമസ്	ഗ്രാമവികസനം
20.	ബാബു ദിവാകരൻ	തൊഴിൽ
21.	വി.കെ. ഇബ്രാഹിം കുഞ്ഞ്	വ്യവസായം (2005 ജനുവരി ആറു മുതൽ)
22.	എസ്. സുജനപാൽ	വനം (2006 ജനുവരി നാല് മുതൽ)



പന്ത്രണ്ടാം നിയമസഭ

(2006 മെയ് 13 - 2011 മെയ് 14)


ആദ്യ സമ്മേളനം : മെയ് 24, ആകെ സിറ്റിങ് : 257

ഇരുപതാം മന്ത്രിസഭ

2006 മെയ് 18 - 2011 മെയ് 14

മുഖ്യമന്ത്രി : വി.എസ്. അച്യുതാനന്ദൻ

നമ്പർ	മന്ത്രിമാർ	വകുപ്പുകൾ
1.	വി.എസ്. അച്യുതാനന്ദൻ	മുഖ്യമന്ത്രി
2.	കോടിയേരി ബാലകൃഷ്ണൻ	ആഭ്യന്തരം, വിജിലൻസ്, ടൂറിസം
3.	തോമസ് ഐസക്	ധനകാര്യം
4.	എളമരം കരിം	വ്യവസായം
5.	കെ.പി. രാജേന്ദ്രൻ	റവന്യൂ
6.	മുല്ലക്കര രത്നാകരൻ	കൃഷി
7.	ജി. സുധാകരൻ	സഹകരണം
8.	രാമചന്ദ്രൻ കടന്നപ്പള്ളി	ദേവസ്വം (2009 ഓഗസ്റ്റ് 17 മുതൽ)
9.	പി.കെ. ഗുരുദാസൻ	തൊഴിൽ, എക്സൈസ്
10.	എൻ.കെ. പ്രേമചന്ദ്രൻ	ജലസേചനം
11.	മാത്യു ടി. തോമസ്	ഗതാഗതം (2009 മാർച്ച് 20 വരെ)
12.	ജോസ് തെറ്റയിൽ	ഗതാഗതം (2009 ഓഗസ്റ്റ് 17 മുതൽ)
13.	സി. ദിവാകരൻ	ഭക്ഷ്യം, പൊതുവിതരണം
14.	പി.ജെ. ജോസഫ്	പൊതുമരാമത്ത് (2006 സെപ്റ്റംബർ നാല് വരെ, ഇടവേളക്കു ശേഷം 2009 ഓഗസ്റ്റ് 17 മുതൽ 2010 ഏപ്രിൽ 30 വരെ)
15.	ടി.യു. കുരുവിള	പൊതുമരാമത്ത് (2006 സെപ്റ്റംബർ 15 മുതൽ 2007 സെപ്റ്റംബർ നാല് വരെ)
16.	മോൻസ് ജോസഫ്	പൊതുമരാമത്ത് (2007 ഒക്ടോബർ 18 മുതൽ 2009 ഓഗസ്റ്റ് 16 വരെ)
17.	എ.കെ. ബാലൻ	വിദ്യാഭ്യാസം, പട്ടികജാതി പട്ടികവർഗ വികസനം
18.	ബിനോയ് വിശ്വം	വനം, വന്യജീവി സംരക്ഷണം
19.	എം.എ. ബേബി	വിദ്യാഭ്യാസം, സാംസ്കാരികം
20.	പാലോളി മുഹമ്മദ് കുട്ടി	തദ്ദേശസ്വയംഭരണം
21.	എം. വിജയകുമാർ	നിയമം, കായികരംഗം,
22.	എസ്. ശർമ	മത്സ്യബന്ധനം
23.	പി.കെ. ശ്രീമതി	ആരോഗ്യം, കുടുംബക്ഷേമം
24.	വി. സുരേന്ദ്രൻ പിള്ള	തുറമുഖം, യുവജനകാര്യം (2010 ഓഗസ്റ്റ് മൂന്ന് മുതൽ)



പതിമൂന്നാം നിയമസഭ

(2011 മെയ് 14 മുതൽ 2016 വരെ, ആകെ സിറ്റിങ് 237)
ആദ്യ സമ്മേളനം 2011 ജൂൺ ഒന്ന്

ഇരുപത്തിയൊന്നാം മന്ത്രിസഭ

2011 മെയ് 18 - 2016 മെയ് 19

മുഖ്യമന്ത്രി : ഉമ്മൻ ചാണ്ടി

നമ്പർ	മന്ത്രിമാർ	വകുപ്പുകൾ
1.	ഉമ്മൻ ചാണ്ടി	മുഖ്യമന്ത്രി
2.	രമേശ് ചെന്നിത്തല	ആഭ്യന്തരം, വിജിലൻസ്, ജയിൽ (2014 ജനുവരി ഒന്നു മുതൽ)
3.	കെ.എം. മാണി	ധനകാര്യം, നിയമം, ഭവനനിർമ്മാണം (2015 ഒക്ടോബർ 10ന് രാജിവെച്ചു)
4.	പി.കെ. കുഞ്ഞാലിക്കുട്ടി	വ്യവസായം, വാണിജ്യം, ഐ.ടി., മൈനിങ്ങ് ആന്റ് ജിയോളജി.
5.	പി.കെ. അബ്ദുറബ്ബ്	വിദ്യാഭ്യാസം
6.	ആര്യാടൻ മുഹമ്മദ്	വൈദ്യുതി, ഗതാഗതം, റെയിൽവേ
7.	അടൂർ പ്രകാശ്	റവന്യൂ കയർ
8.	ഷിബു ബേബി ജോൺ	തൊഴിൽ, പുനരധിവാസം
9.	വി.എസ്. ശിവകുമാർ	ആരോഗ്യം, ദേവസ്വം
10.	വി.കെ. ഇബ്രാഹിംകുഞ്ഞ്	പൊതുമരാമത്ത്
11.	കെ.പി. മോഹനൻ	കൃഷി, മൃഗസംരക്ഷണം
12.	പി.ജെ. ജോസഫ്	ജലസേചനം, ജലവിഭവം
13.	ഡോ. എം.കെ. മുനീർ	പഞ്ചായത്ത്, സാമൂഹികനീതി
14.	എ.പി. അനിൽ കുമാർ	വിനോദസഞ്ചാരം, പട്ടികജാതി പിന്നാക്ക വിഭാഗക്ഷേമം
15.	കെ.സി. ജോസഫ്	ഗ്രാമവികസനം, പബ്ലിക് റിലേഷൻസ്, സാംസ്കാരികം
16.	സി.എൻ. ബാലകൃഷ്ണൻ	സഹകരണം, ഖാദി, ഗ്രാമവ്യവസായം
17.	മഞ്ഞളാങ്കുഴി അലി	ടൗൺ പ്ലാനിങ്ങ്, ന്യൂനപക്ഷക്ഷേമം
18.	കെ. ബാബു	എക്സൈസ്, തുറമുഖം, ഫിഷറീസ്
19.	പി.കെ. ജയലക്ഷ്മി	യുവജനക്ഷേമം, പട്ടിക വർഗ വികസനം, മ്യൂസിയം
20.	അനൂപ് ജേക്കബ്	ഭക്ഷ്യം, സിവിൽ സപ്ലൈസ്, രജിസ്ട്രേഷൻ (2012 ഏപ്രിൽ 12 മുതൽ)
21.	തിരുവഞ്ചൂർ രാധാകൃഷ്ണൻ	വനം, ഗതാഗതം, പരിസ്ഥിതി, കായികം, സിനിമ
22.	ടി.എം. ജേക്കബ്	ഭക്ഷ്യം, സിവിൽ സപ്ലൈസ് (2011 ഒക്ടോബർ 30ന് അന്തരിച്ചു)
23.	കെ.ബി. ഗണേഷ് കുമാർ	വനം, കായികം, സിനിമ (2013 ഏപ്രിൽ 2 വരെ)



പതിനാലാം നിയമസഭ


ആദ്യ സമ്മേളനം ജൂൺ രണ്ട് 2016

ഇരുപത്തിരണ്ടാം മന്ത്രിസഭ

മേയ് 25 2016- മേയ് 5 2021

മുഖ്യമന്ത്രി : പിണറായി വിജയൻ

നമ്പർ	മന്ത്രിമാർ	വകുപ്പുകൾ
1.	പിണറായി വിജയൻ	മുഖ്യമന്ത്രി
2.	ടി.എം. തോമസ് ഐസക്	ധനകാര്യം, കയർ, ലോട്ടറി, ടാക്സ്
3.	സി. രവീന്ദ്രനാഥ്	വിദ്യാഭ്യാസം, കോളേജ് വിദ്യാഭ്യാസം, പ്രവേശന പരീക്ഷ
4.	ഇ. ചന്ദ്രശേഖരൻ	റവന്യൂ, ഭവന നിർമ്മാണം, സർവ്വേ ഓഫ് ലാൻഡ് റെക്കോർഡ്സ്, ലാൻഡ് റിഫോംസ്
5.	മാത്യു ടി. തോമസ്	ജലവിഭവം, ശുദ്ധജല വിതരണം
6.	എ.കെ. ശശീന്ദ്രൻ	ഗതാഗതം, ജലഗതാഗതം
7.	രാമചന്ദ്രൻ കടന്നപ്പള്ളി	തുറമുഖം, പുരാവസ്തു വകുപ്പ്
8.	എ.കെ. ബാലൻ	നിയമം, സാംസ്കാരികം, പിന്നാക്ക ക്ഷേമം, പാർലമെന്ററി കാര്യം
9.	കെ.ടി. ജലീൽ	തദ്ദേശസ്വയംഭരണം, ഗ്രാമവികസനം, ന്യൂനപക്ഷ ക്ഷേമം
10.	ഇ.പി. ജയരാജൻ	വ്യവസായം, കായികം (2016 മെയ് 25 മുതൽ 2016 ഒക്ടോബർ 14 വരെ)
11.	കടകംപള്ളി സുരേന്ദ്രൻ	ദേവസ്വം, സഹകരണം, ടൂറിസം
12.	ജെ. മേഴ്സിക്ക്കുട്ടിയമ്മ	ഫിഷറീസ്, പരമ്പരാഗത വ്യവസായം, കശുവണ്ടി
13.	എ.സി. മൊയ്തീൻ	വ്യവസായം, കായികം, യുവജന ക്ഷേമം
14.	കെ. രാജു	വനം, മൃഗശാല, മൃഗസംരക്ഷണം
15.	ടി.പി. രാമകൃഷ്ണൻ	എക്സൈസ്, തൊഴിൽ
16.	കെ.കെ. ശൈലജ ടീച്ചർ	ആരോഗ്യം, സാമൂഹികനീതി
17.	ജി. സുധാകരൻ	പൊതുമരാമത്ത്, രജിസ്ട്രേഷൻ
18.	വി.എസ്. സുനിൽ കുമാർ	കൃഷി
19.	പി. തിലോത്തമൻ	ഭക്ഷ്യം, പൊതുവിതരണം, ലീഗൽ മെട്രോളജി
20.	എം എം മണി	വൈദ്യുതി (2016 നവംബർ 22 മുതൽ)



പതിനഞ്ചാം നിയമസഭ

ആദ്യ സമ്മേളനം മെയ് 24 2021

ഇരുപത്തിമൂന്നാം മന്ത്രിസഭ


മേയ് 20 2021-തുടരുന്നു

മുഖ്യമന്ത്രി : പിണറായി വിജയൻ

നമ്പർ	മന്ത്രിമാർ	വകുപ്പുകൾ
1.	പിണറായി വിജയൻ	മുഖ്യമന്ത്രി
2.	കെ രാജൻ	റെവന്യൂ
3.	റോഷി അഗസ്റ്റിൻ	ജലവിഭവം
4.	കെ കൃഷ്ണൻകുട്ടി	വൈദ്യുതി
5.	എ കെ ശശീന്ദ്രൻ	വനം-വന്യജീവി സംരക്ഷണം
6.	രാമചന്ദ്രൻ കടന്നപ്പള്ളി	രജിസ്ട്രേഷൻ, മ്യൂസിയം-ആർക്കിയോളജി
7.	ഗണേഷ് കുമാർ	ഗതാഗതം
8.	വി അബ്ദുറഹിമാൻ	കായികം, വഖഫ്
9.	ജി ആർ അനിൽ	ഭക്ഷ്യം -സിവിൽ സപ്ലൈസ്
10.	കെ എൻ ബാലഗോപാൽ	ധനം
11.	ആർ ബിന്ദു	ഉന്നത വിദ്യാഭ്യാസം, സാമൂഹ്യ നീതി
12.	ജെ ചിഞ്ചുറാണി	മൃഗ സംരക്ഷണം, ക്ഷീര വികസനം
13.	എം ബി രാജേഷ്	തദ്ദേശ സ്വയംഭരണം, എക്സൈസ്, പാർലമെന്ററി കാര്യം
14.	പി എ മുഹമ്മദ് റിയാസ്	പൊതുമരാമത്ത്, ടൂറിസം
15.	പി പ്രസാദ്	കൃഷി
16.	ഒ ആർ കേളു	പട്ടിക ജാതി-പട്ടികവർഗ വികസനം
17.	പി രാജീവ്	വ്യവസായം, നിയമം
18.	വി ശിവൻകുട്ടി	പൊതുവിദ്യാഭ്യാസം, തൊഴിൽ
19.	വി എൻ വാസവൻ	സഹകരണം, ദേവസ്വം, തുറമുഖം
20.	വീണ ജോർജ്ജ്	ആരോഗ്യം, വനിത-ശിശു ക്ഷേമം
21.	സജി ചെറിയാൻ	ഫിഷറീസ്, സാംസ്കാരികം, യുവജനകാര്യം
22.	എം വി ഗോവിന്ദൻ	തദ്ദേശ സ്വയം ഭരണം (2022 സെപ്റ്റംബർ 2 വരെ)
23.	അഹമ്മദ് ദേവർകോവിൽ	തുറമുഖം, മ്യൂസിയം-ആർക്കിയോളജി (2023 ഡിസംബർ 24 വരെ)
24.	ആന്റണി രാജു	ഗതാഗതം 2023 ഡിസംബർ 24 വരെ
25.	കെ രാധാകൃഷ്ണൻ	പട്ടിക ജാതി-പട്ടിക വർഗ വികസനം, പാർലമെന്ററികാര്യം, ദേവസ്വം 2024 ജൂൺ 18 വരെ

നിയമസഭാ സ്പീക്കർമാർ

ക്രമനമ്പർ	പേര്	കാലയളവ്
1.	ആർ. ശങ്കരനാരായണൻ തമ്പി	1957 ഏപ്രിൽ 27 - 1959 ജൂലൈ 31
2.	കെ.എം. സീതി സാഹിബ്	1960 മാർച്ച് 12 - 1961 ഏപ്രിൽ 17
3.	സി.എച്ച്. മുഹമ്മദ് കോയ	1961 ജൂൺ ഒൻപത് - 1961 നവംബർ 10
4.	അലക്സാണ്ടർ പറമ്പിത്തറ	1961 ഡിസംബർ 13 - 1964 സെപ്റ്റംബർ 10
5.	ഡി. ദാമോദരൻ പോറ്റി	1967 മാർച്ച് 15 - 1970 ഒക്ടോബർ 21
6.	കെ. മൊയ്തീൻകുട്ടി ഹാജി	1970 ഒക്ടോബർ 22 - 1975 മേയ് എട്ട്
7.	ടി.എസ്. ജോൺ	1976 ഫെബ്രുവരി 17 - 1977 മാർച്ച് 25
8.	ചാക്കിരി അഹമ്മദ് കുട്ടി	1977 മാർച്ച് 28 - 1980 ഫെബ്രുവരി 14
9.	എ.പി. കരുൻ	1980 ഫെബ്രുവരി 15 - 1982 ഫെബ്രുവരി ഒന്ന്
10.	എ.സി. ജോസ്	1982 ഫെബ്രുവരി മൂന്ന് - 1982 ജൂൺ 23
11.	വക്കം ബി. പുരുഷോത്തമൻ	1982 ജൂൺ 24 - 1984 ഡിസംബർ 28
12.	വി.എം. സുധീരൻ	1985 മാർച്ച് എട്ട് - 1987 മാർച്ച് 27
13.	വർക്കല രാധാകൃഷ്ണൻ	1987 മാർച്ച് 30 - 1991 ജൂൺ 28
14.	പി.പി. തങ്കച്ചൻ	1991 ജൂലൈ ഒന്ന് - 1995 മേയ് മൂന്ന്
15.	തേമ്പിൾ രാമകൃഷ്ണൻ	1995 ജൂൺ 27 - 1996 മേയ് 28
16.	എം. വിജയകുമാർ	1996 മേയ് 30 - 2001 ജൂൺ നാല്
17.	വക്കം ബി. പുരുഷോത്തമൻ	2001 ജൂൺ ആറ് - 2004 സെപ്റ്റംബർ നാല്
18.	തേമ്പിൾ രാമകൃഷ്ണൻ	2004 സെപ്റ്റംബർ 16 - 2006 മേയ് 24
19.	കെ. രാധാകൃഷ്ണൻ	2006 മേയ് 25 - 2011 മേയ് 31
20.	ജി. കാർത്തികേയൻ	2011 ജൂൺ രണ്ട് - 2015 മാർച്ച് എഴ്
21.	എൻ. ശക്തൻ	2015 മാർച്ച് 12 - 2016 ജൂൺ ഒന്ന്
22.	പി. ശ്രീരാമകൃഷ്ണൻ	2016 ജൂൺ മൂന്ന് - 2021 മെയ് 23
23.	എം ബി രാജേഷ്	മെയ് 25 2021- 2022 സെപ്റ്റംബർ 3
24.	എ എൻ ഷംസീർ	2022 സെപ്റ്റംബർ 12-തുടരുന്നു



ആർ. ശങ്കരനാരായണൻ തമ്പി



എ. എൻ. ഷംസീർ

നിയമസഭ തെരഞ്ഞെടുപ്പ് ചരിത്രം
വിജയികളും വിശദമായ ഫലവും
ഭാഗം 2



5. ആദ്യ പൊതുതെരഞ്ഞെടുപ്പ് - 1957

വിജയികൾ 1957			
നം	മണ്ഡലം	വിജയി	കക്ഷി
1	പാറശ്ശാല	എം കഞ്ഞുകൃഷ്ണൻ നാടാർ	ഐ.എൻ.സി.
2	നെയ്യാറ്റിൻകര	ഒ. ജനാർദ്ദനൻ നായർ	സി.പി.ഐ.
3	വിളപ്പിൽ	പൊന്നനം ജി. ശ്രീധർ	പി.എസ്.പി.
4	നേമം	എ സദാശിവൻ	സി.പി.ഐ.
5	ടിവാൻഡ്രം 1	ഇ.പി. ഇഴപ്പൻ	പി.എസ്.പി.
6	ടിവാൻഡ്രം 2	പട്ടം താണുപിള്ള	പി.എസ്.പി.
7	ഉള്ളൂർ	വി. ശ്രീധരൻ	സി.പി.ഐ.
8	ആര്യനാട്	ആർ ബാലകൃഷ്ണപിള്ള	സി.പി.ഐ.
9	നെടുമങ്ങാട്	എൻ. നീലകണ്ഠ പണ്ടാരത്തിൽ	സി.പി.ഐ.
10	ആറ്റിങ്ങൽ	ആർ. പ്രകാശം	സി.പി.ഐ.
11	വർക്കല (എസ്.സി)	ശിവദാസൻ കെ. ടി.എ. അബ്ദുൽ മജീദ്	സി.പി.ഐ.
12	ഇരവിപുരം	രവീന്ദ്രൻ	സി.പി.ഐ.
13	കൊല്ലം	എ.എ. റഹീം	ഐ.എൻ.സി.
14	തൃക്കടവൂർ (എസ്.സി.)	കരുണാകരൻ കെ. ടി. കൃഷ്ണൻ	സി.പി.ഐ. ഐ.എൻ.സി.
15	കരുനാഗപ്പള്ളി	പി. കഞ്ഞുകൃഷ്ണൻ	ഐ.എ.സി.
16	കൃഷ്ണപുരം	കാർത്തികേയൻ ജി.	സി.പി.ഐ.
17	കായംകുളം	ഐഷാ ഭായി കെ.ഒ.	സി.പി.ഐ.
18	കാർത്തികപ്പള്ളി	ആർ. സുഗതൻ	സി.പി.ഐ.
19	ഹരിപ്പാട്	വി. രാമകൃഷ്ണപിള്ള	സ്വതന്ത്രൻ
20	മാവേലിക്കര	പി.കെ. കഞ്ഞച്ചൻ കെ.സി. ജോർജ്ജ്	സി.പി.ഐ. സി.പി.ഐ.
21	കുന്നത്തൂർ (എസ്.സി.)	മാധവൻ പിള്ള പി.ആർ. ആർ. ഗോവിന്ദൻ	സി.പി.ഐ. സി.പി.ഐ.
22	കൊട്ടാരക്കര (എസ്.സി)	ഇ. ചന്ദ്രശേഖരൻ നായർ	സി.പി.ഐ.
23	ചടയമംഗലം	കെ. ഭാർഗവൻ	സി.പി.ഐ.
24	പത്തനാപുരം	രാജഗോപാലൻ നായർ	സി.പി.ഐ.
25	പുന്നല്ലൂർ	പി. ഗോപാലൻ	സി.പി.ഐ.
26	റാന്നി	ഇടിക്കുള	ഐ.എൻ.സി.
27	പത്തനംതിട്ട	പി. ഭാസ്കരപിള്ള	സി.പി.ഐ.
28	ആറന്മുള	കെ. ഗോപിനാഥൻ പിള്ള	ഐ.എൻ.സി.
29	കല്ലൂപ്പാറ	എം.എം. മത്തായി	ഐ.എൻ.സി.
30	തിരുവല്ല	ജി. പദ്മനാഭൻ തമ്പി	സി.പി.ഐ.
31	ചെങ്ങന്നൂർ	ശങ്കരനായാരണൻ തമ്പി ആർ.	സി.പി.ഐ.
32	ആലപ്പുഴ	ടി.വി. തോമസ്	സി.പി.ഐ.
33	മാരാരിക്കുളം	സദാശിവൻ സി.ജി.	സി.പി.ഐ.
34	ചേർത്തല	കെ.ആർ. ഗൗരി	സി.പി.ഐ.
35	അന്ത്രൂർ	പി.എസ്. കാർത്തികേയൻ	ഐ.എൻ.സി.
36	തകഴി	തോമസ് ജോൺ	ഐ.എൻ.സി.

വിജയികൾ 1957

നം	മണ്ഡലം	വിജയി	കക്ഷി
37	ചങ്ങനാശ്ശേരി	കല്ലയാണകൃഷ്ണൻ നായർ എം.	സി.പി.ഐ.
38	വാഴൂർ	പി.ടി. ചാക്കോ	ഐ.എൻ.സി.
39	കാഞ്ഞിരപ്പള്ളി	തോമസ് കെ.ടി.	ഐ.എൻ.സി.
40	പുതുപ്പള്ളി	പി.സി. ചെറിയാൻ	ഐ.എൻ.സി.
41	കോട്ടയം	ഭാസ്കരൻ നായർ പി.	സി.പി.ഐ.
42	എറ്റുമാനൂർ	ജോസഫ് ജോർജ്ജ്	ഐ.എൻ.സി.
43	മീനച്ചൽ	ജോസഫ് പി.എം.	ഐ.എൻ.സി.
44	വൈക്കം	കെ.ആർ. നാരായണൻ	ഐ.എൻ.സി.
45	കടുത്തുരുത്തി	എൻ.സി. എബ്രഹാം	ഐ.എൻ.സി.
46	രാമമംഗലം	പൗലോസ് ഇ.പി.	ഐ.എൻ.സി.
47	മുവാറ്റുപുഴ	കെ.എം. ജോർജ്ജ്	ഐ.എൻ.സി.
48	ദേവികുളം (എസ്.സി)	റോസമ്മ പുനന്തസ്	സി.പി.ഐ.
		ഗണപതി എൻ.	ഐ.എൻ.സി.
49	തൊടുപുഴ	മാത്യു സി.എ.	ഐ.എൻ.സി.
50	കരിങ്കോട്	കസ്യമം ജോസഫ്	ഐ.എൻ.സി.
51	പൂഞ്ഞാർ	തൊമ്മൻ ടി.എ.	ഐ.എൻ.സി.
52	പുലിയന്നൂർ	കെ.എം. ജോസഫ് ചാഴിക്കാട്ട്	പി.എസ്.പി.
53	പള്ളുരുത്തി	അലക്സാണ്ടർ പറമ്പിത്തറ	ഐ.എൻ.സി.
54	മട്ടാഞ്ചേരി	വിശ്വനാഥൻ കെ.കെ.	ഐ.എൻ.സി.
55	ഞാറയ്ക്കൽ	കെ.സി. എബ്രഹാം	ഐ.എൻ.സി.
56	എറണാകുളം	ജേക്കബ് എ.ഐ.	ഐ.എൻ.സി.
57	കണയന്നൂർ	രാമകൃഷ്ണൻ പി.കെ.	സി.പി.ഐ.
58	ആലുവ	ടി.ഒ. ബാവ	ഐ.എൻ.സി.
59	പെരുമ്പാവൂർ	പി. ഗോവിന്ദപിള്ള	സി.പി.ഐ.
60	കോതകുളങ്ങര	ആന്തോണി എം.എ.	ഐ.എൻ.സി.
61	പറവൂർ	ശിവൻ പിള്ള എൻ.	സി.പി.ഐ.
62	വടക്കേക്കര	ബാലൻ കെ.എ.	സി.പി.ഐ.
63	കൊടുങ്ങല്ലൂർ	ഇ. ഗോപാലകൃഷ്ണ മേനോൻ	സി.പി.ഐ.
64	ചാലക്കുടി (എസ്.സി)	സി.ജെ. ജനാർദ്ദനൻ	പി.എസ്.പി.
		പി.കെ. ചാത്തൻ	സി.പി.ഐ.
65	ഇരിങ്ങാലക്കുട	സി. അച്യുതമേനോൻ	സി.പി.ഐ.
66	മണലൂർ	ജോസഫ് മുണ്ടശ്ശേരി	സി.പി.ഐ.
67	തൃശൂർ	എ.ആർ. മേനോൻ	സ്വതന്ത്രൻ
68	ഒല്ലൂർ	പറമ്പു ആർ.	ഐ.എൻ.സി.
69	കുന്നംകുളം	കൃഷ്ണൻ ടി.കെ.	സി.പി.ഐ.
70	വടക്കാഞ്ചേരി (എസ്.സി)	അയ്യപ്പൻ സി.സി.	സി.പി.ഐ.
		കൊച്ചുകുട്ടൻ കെ.	ഐ.എൻ.സി.
71	നാട്ടിക	അച്യുതൻ കെ.എസ്.	ഐ.എൻ.സി.
72	ഗുരുവായൂർ	കോരു കളിയാട്ട്	സ്വതന്ത്രൻ
73	അണ്ടത്തോട്	കെ. ഗോവിന്ദൻകുട്ടി മേനോൻ	സി.പി.ഐ.
74	പൊന്നാനി (എസ്.സി)	കുഞ്ഞപ്പ കല്ലയാൻ	ഐ.എൻ.സി.
		കുഞ്ഞൻ ഏലിയത്തുരയിൽ	സി.പി.ഐ.

വിജയികൾ 1957

നം	മണ്ഡലം	വിജയി	കക്ഷി
75	കുഴൽമനം	ജോൺ കുടുവക്കോട്ട്	സ്വതന്ത്രൻ
76	ആലത്തൂർ	കൃഷ്ണൻ ആർ.	സി.പി.ഐ.
77	ചിറ്റൂർ (എസ്.സി)	പി ബാലചന്ദ്ര മേനോൻ	സി.പി.ഐ.
		ഇച്ചുരൻ കെ.	ഐ.എൻ.സി.
78	എലപ്പള്ളി	രാമൻകുട്ടി എ.കെ.	സി.പി.ഐ.
79	പാലക്കാട്	രാഘവമേനോൻ ആർ.	ഐ.എൻ.സി.
80	പറളി	നാരായണൻ കുട്ടി സി.കെ.	സി.പി.ഐ.
81	മണ്ണാർക്കാട്	കെ കൃഷ്ണമേനോൻ	സി.പി.ഐ.
82	പെരിന്തൽമണ്ണ	ഗോവിന്ദൻ നമ്പ്യാർ	സി.പി.ഐ.
83	ഒറ്റപ്പാലം	കഞ്ഞുണ്ണി നായർ	സി.പി.ഐ.
84	പട്ടാമ്പി	ഗോപാലൻ ഇറാശ്ശേരിപടിഞ്ഞാറേതിൽ	സി.പി.ഐ.
85	മങ്കട	മുഹമ്മദ് കോട്ടൂർ വലിയപിടികയ്ക്കൽ	സ്വതന്ത്രൻ
86	തിരൂർ	മൊയ്തീൻകുട്ടി ഹാജി കെ.	സ്വതന്ത്രൻ
87	താനൂർ	മുഹമ്മദ് കോയ സി.എച്ച്.	സ്വതന്ത്രൻ
88	കുറ്റിപ്പുറം	അഹമ്മദ് കുട്ടി സി.	സ്വതന്ത്രൻ
89	തിരൂരങ്ങാടി	അവൂക്കാദർകുട്ടി നഹ	സ്വതന്ത്രൻ
90	മലപ്പുറം	കെ. ഹസൻ ഗനി	സ്വതന്ത്രൻ
91	മഞ്ചേരി (എസ്.സി)	ചടയൻ എം.	സ്വതന്ത്രൻ
		ഉമ്മൻ കോയ പി.പി.	ഐ.എൻ.സി.
92	കൊണ്ടോട്ടി	അഹമ്മദ് കുരുക്കൽ എം.പി.എം.	സ്വതന്ത്രൻ
93	കോഴിക്കോട് 1	ശാരദാ കൃഷ്ണൻ	ഐ.എൻ.സി.
94	കോഴിക്കോട് 2	കുമാരൻ പി.	ഐ.എൻ.സി.
95	ചേറായൂർ	ബാലഗോപാലൻ എ.	ഐ.എൻ.സി.
96	കന്നമംഗലം	ലീലാ ദാമോദരമേനോൻ	ഐ.എൻ.സി.
97	കൊടുവള്ളി	ഗോപാലൻകുട്ടി നായർ എം.	ഐ.എൻ.സി.
98	ബാലുശ്ശേരി	നാരായണ കുറുപ്പ് എം.	പി.എസ്.പി.
99	കൊയിലാണ്ടി	കഞ്ഞിരാമൻ നമ്പ്യാർ	പി.എസ്.പി.
100	പേരാമ്പ്ര	കുമാരൻ മഠത്തിൽ	സി.പി.ഐ.
101	വടകര	കേളു മണ്ടോട്ടി കനിയിൽ	സി.പി.ഐ.
102	നാദാപുരം	സി.എച്ച്. കണാരൻ	സി.പി.ഐ.
103	വയനാട് (എസ്.സി)	മധുര	ഐ.എൻ.സി.
		കഞ്ഞികൃഷ്ണൻ നായർ എൻ.കെ.	ഐ.എൻ.സി.
104	കൂത്തുപറമ്പ്	രാമുണ്ണി കുറുപ്പ്	പി.എസ്.പി.
105	മട്ടന്നൂർ	എൻ.ഇ. ബലറാം	സി.പി.ഐ.
106	തലശ്ശേരി	വി.ആർ. കൃഷ്ണയ്യർ	സ്വതന്ത്രൻ
107	കണ്ണൂർ 1	കണ്ണൂൻ ചാലിയോട്ട്	സി.പി.ഐ.
108	കണ്ണൂർ 2	ഗോപാലൻ കെ.പി.	സി.പി.ഐ.
109	മാടായി	കെ.പി.ആർ. ഗോപാലൻ	സി.പി.ഐ.
110	ഇരിങ്ങൂർ	നാരായണൻ നമ്പ്യാർ ടി.സി.	സി.പി.ഐ.
111	നീലേശ്വരം (എസ്.സി)	ഇ.എം.എസ്. നമ്പൂതിരിപ്പാട്	സി.പി.ഐ.
	-	കല്ലാളൻ	സി.പി.ഐ.
112	ഹോസ്ദുർഗ്	ചന്ദ്രശേഖരൻ കെ	പി.എസ്.പി.

വിജയികൾ 1957

നം	മണ്ഡലം	വിജയി	കക്ഷി
113	കാസർകോട്	കഞ്ഞികൃഷ്ണൻ നായർ ചേരിപ്പാടി	ഐ.എൻ.സി.
114	മഞ്ചേശ്വരം	എം. ഉമേഷ് റാവു	സ്വതന്ത്രൻ

വിശദമായ ഫലം 1957

നം	സ്ഥാനാർത്ഥി	കക്ഷി	വോട്ട്	ശതമാനം
001	പാനശ്ശാല			
1.	കുഞ്ഞുകൃഷ്ണൻ നാടാർ എം.	ഐ.എൻ.സി.	16742	40.64
2.	കൃഷ്ണപിള്ള കെ.	പി.എസ്.പി.	8338	20.24
3.	സ്വവർട്ട്	സ്വതന്ത്രൻ	5831	14.16
4.	രത്നസ്വാമി എൻ.	സി.പി.ഐ.	5816	14.12
5.	കുഞ്ഞു മുസക്കുഞ്ഞ് ഐ	സ്വതന്ത്രൻ	4466	10.84
002	നെയാറ്റിൻകര			
1.	ജനാർദ്ദനൻ നായർ ഒ.	സി.പി.ഐ	18812	39.72
2.	കൃഷ്ണപിള്ള എൻ.കെ.	പി.എസ്.പി	16558	34.96
3.	ചെല്ലപ്പൻ നാടാർ പി.	ആർ.എസ്.പി	8490	17.93
4.	മാധവൻ പിള്ള പി.	ഐ.എൻ.സി.	3499	7.39
003	വിളപ്പിൾ			
1.	ശ്രീധർ ജി. പൊന്നം	പി.എസ്.പി	18221	47.61
2.	സുരേന്ദ്രനാഥ് കെ.വി.	സി.പി.ഐ.	14278	37.31
3.	കുഞ്ഞുകൃഷ്ണൻ എൻ.	സ്വതന്ത്രൻ	5771	15.08
004	നേമം			
1.	സദാശിവൻ എ.	സി.പി.ഐ	15998	38.01
2.	വിശ്വഭരൻ പി.	പി.എസ്.പി	14159	33.64
3.	കുട്ടൻ നാടാർ ആർ.	ഐ.എൻ.സി	11933	28.35
005	പ്രിവാൻഡ്രം 1			
1.	ഇപ്പൻ ഇ.പി.	പി.എസ്.പി.	15466	40.85
2.	കൃഷ്ണൻ നായർ കെ.	സ്വതന്ത്രൻ	13418	35.44
3.	ലോപ്പസ്	സ്വതന്ത്രൻ	5945	15.70
4.	വേണുഗോപാൽ ജി.	ആർ.എസ്.പി	3031	8.01
006	പ്രിവാൻഡ്രം 2			
1.	പട്ടം താണുപിള്ള എ.	പി.എസ്.പി	21816	51.63
2.	അനിൽദാസ് കെ.	സി.പി.ഐ	17082	40.43
3.	ജനാർദ്ദനൻ ടി.പി.	ഐ.എൻ.സി	3358	7.95
007	ഉള്ളൂർ			
1.	ശ്രീധരൻ വി.	സി.പി.ഐ	16904	42.41
2.	അലിക്സന്റ് ശാസ്ത്രി എം.	പി.എസ്.പി	14182	35.58
3.	നാഗപ്പൻ നായർ വി.	ഐ.എൻ.സി	6445	16.17
4.	പങ്കജാക്ഷൻ കെ.	ആർ.എസ്.പി	1921	4.82
5.	ഫെലിക്സ് ഫെർണാണ്ടസ്	സ്വതന്ത്രൻ	409	1.03
008	ആര്യനാട്			
1.	ബാലകൃഷ്ണപിള്ള ആർ.	സി.പി.ഐ	16728	50.01
2.	കേശവൻ നായർ ആർ.	ഐ.എൻ.സി	6987	20.89
3.	രാമചന്ദ്രൻ നായർ കെ.ജി.	ആർ.എസ്.പി	5351	16.00
4.	തോംസൺ ജോസഫ്	സ്വതന്ത്രൻ	4383	13.10
009	നെടുമങ്ങാട്			
1.	നീലകണ്ഠ പണ്ടാരത്തിൽ എൻ.	സി.പി.ഐ	20553	58.90
2.	സോമശേഖരൻ നായർ കെ.	പി.എസ്.പി	7888	22.60

വിശദമായ ഫലം 1957

നം	സ്ഥാനാർത്ഥി	കക്ഷി	വോട്ട്	ശതമാനം
3.	അഹമ്മദ് കണ്ണി എം.	ഐ.എൻ.സി	3700	10.60
4.	സുബ്ബയപ്പിള്ള എ.	സ്വതന്ത്രൻ	2754	7.89
010	ആറ്റിങ്ങൽ			
1.	പ്രകാശം ആർ.	സി.പി.ഐ	24328	56.06
2.	ഗോപാലപ്പിള്ള	പി.എസ്.പി	11151	25.69
3.	വാസുക്കുട്ടി പി.	ഐ.എൻ.സി	7919	18.25
011	വർക്കല (എസ്.സി)			
1.	അബ്ദുൽ മജീദ് ടി.എ.	സി.പി.ഐ	41683	28.59
2.	ശിവദാസൻ കെ. (എസ്.സി)	സി.പി.ഐ	31454	21.57
3.	കൃഷ്ണപ്പിള്ള ആർ.	ഐ.എൻ.സി	20870	14.31
4.	ഗോപാലൻ കെ. (എസ്.സി)	ഐ.എൻ.സി	15464	10.61
5.	കഞ്ഞുകൃഷ്ണൻ പി. (എസ്.സി)	ആർ.എസ്.പി	14578	10.00
6.	കഞ്ഞൻ പി. (എസ്.സി)	പി.എസ്.പി	9855	6.76
7.	ശ്രീകണ്ഠൻ നായർ സി.എൻ.	ആർ.എസ്.പി	9555	6.55
8.	ഗംഗാധരൻ ഒ.	സ്വതന്ത്രൻ	2333	1.60
012	ഇരവിപുരം			
1.	രവീന്ദ്രൻ	സി.പി.ഐ	19122	44.62
2.	കഞ്ഞുകൃഷ്ണൻ വി.	പി.എസ്.പി	8762	20.45
3.	രാമചന്ദ്രൻ പി.	ഐ.എൻ.സി	7467	17.42
4.	ബാലകൃഷ്ണൻ കെ.	ആർ.എസ്.പി	5197	12.13
5.	രജിസ് പുനലശ്ശേരി	സ്വതന്ത്രൻ	1163	2.71
6.	മുഹമ്മദ് ബഷീർ എം.എൻ.	സ്വതന്ത്രൻ	1144	2.67
013	കൊല്ലം			
1.	എ.എം. റഹീം	ഐ.എൻ.സി	20367	43.42
2.	ടി.കെ. ദിവാകരൻ	ആർ.എസ്.പി	12571	26.80
3.	ചിത്തരഞ്ചൻ ജെ.	സി.പി.ഐ	11817	25.19
4.	ഗോവിന്ദപ്പിള്ള എം.	സ്വതന്ത്രൻ	2154	4.59
014	തൃക്കടവൂർ (എസ്.സി)			
1.	കരുണാകരൻ കെ. (എസ്.സി)	സി.പി.ഐ	33782	20.42
2.	ടി. കൃഷ്ണൻ (എസ്.സി)	ഐ.എൻ.സി	32596	19.70
3.	സുകുമാരൻ പി.കെ.	സി.പി.ഐ	28602	17.29
4.	സി.എം. സ്റ്റീഫൻ	ഐ.എൻ.സി	26193	15.83
5.	ചന്ദ്രശേഖരൻ	ആർ.എസ്.പി	24556	14.84
6.	പ്രാക്കുളം ഭാസി പി.	ആർ.എസ്.പി	19692	11.90
015	കരുനാഗപ്പള്ളി			
1.	കഞ്ഞുകൃഷ്ണൻ പി.	ഐ.എൻ.സി	13709	27.17
2.	പി.കെ. കുഞ്ഞു	പി.എസ്.പി	13063	25.89
3.	ബേബി ജോൺ	ആർ.എസ്.പി	12307	24.40
4.	ജനാർദ്ദന കുറുപ്പ് ജി.	സി.പി.ഐ	11369	22.54
016	കൃഷ്ണപുരം			
1.	കാർത്തികേയൻ ജി.	സി.പി.ഐ	23963	51.40
2.	ശേഖരപ്പണിക്കർ കെ.	ഐ.എൻ.സി	14493	31.08

വിശദമായ ഫലം 1957

നം	സ്ഥാനാർത്ഥി	കക്ഷി	വോട്ട്	ശതമാനം
3.	ഇബ്രാഹിംകുട്ടി സി.എം.	പി.എസ്.പി	6707	14.38
4.	യശോധരൻ പി.കെ.	ആർ.എസ്.പി	1462	3.14
017	കായംകുളം			
1.	ഐഷാ ബായി കെ. ഒ.	സി.പി.ഐ	27067	53.63
2.	സരോജിനി	ഐ.എൻ.സി	13138	26.03
3.	കഞ്ഞുകൃഷ്ണപിള്ള പി.	പി.എസ്.പി	10262	20.33
018	കാർത്തികപ്പള്ളി			
1.	സുഗതൻ ആർ.	സി.പി.ഐ	20978	43.88
2.	വേലുപ്പിള്ള ജി.	ഐ.എൻ.സി	14887	31.14
3.	അച്യുതൻ എ.	പി.എസ്.പി	8520	17.82
4.	കുമാരപ്പിള്ള കെ.കെ.	ആർ.എസ്.പി	3419	7.15
019	ഹരിപ്പാട്			
1.	രാമകൃഷ്ണ പിള്ള വി.	സ്വതന്ത്രൻ	20184	47.78
2.	കെ. ബാലഗംഗാധരൻ	ഐ.എൻ.സി	15812	37.43
3.	ഇ.എസ്. അലക്സാണ്ടർ	പി.എസ്.പി	6249	14.79
020	മാവേലിക്കര - രണ്ട് സീറ്റുകൾ			
1.	കഞ്ഞച്ചൻ പി.കെ. (എസ്.സി)	സി.പി.ഐ	44630	28.12
2.	കെ.സി. ജോർജ്ജ്	സി.പി.ഐ	39617	24.97
3.	ടി. കണ്ടൻകാളി (എസ്.സി)	ഐ.എൻ.സി	21901	13.80
4.	ഡാനിയേൽ എം.	ഐ.എൻ.സി	19799	12.48
5.	ഗോപിനാഥൻ പിള്ള ജി.	പി.എസ്.പി	11877	7.48
6.	എൻ. കൊച്ചുരാമൻ (എസ്.സി)	ആർ.എസ്.പി	7661	4.83
7.	എൻ.എസ്. പുരുഷോത്തമൻ (എസ്.സി)	പി.എസ്.പി	5233	3.30
8.	കഞ്ഞുകുഞ്ഞു ടി.ടി. (എസ്.സി)	സ്വതന്ത്രൻ	4040	2.55
9.	ബി.ബി. പണ്ടാരത്തിൽ	ആർ.എസ്.പി	3928	2.48
021	കുന്നത്തൂർ (എസ്. സി) - രണ്ട് സീറ്റുകൾ			
1.	മാധവൻപിള്ള പി.ആർ.	സി.പി.ഐ	41569	24.49
2.	ഗോവിന്ദൻ ആർ (എസ്.സി)	സി.പി.ഐ	37321	21.99
3.	വേലായുധൻ നായർ കെ.	ഐ.എൻ.സി	29389	17.32
4.	സി. അച്യുതൻ (എസ്.സി)	ഐ.എൻ.സി	25982	15.31
5.	കൃഷ്ണശാസ്ത്രി കെ.എസ്. (എസ്.സി)	ആർ.എസ്.പി	11698	6.89
6.	ഗോപാലൻ നായർ കെ.	പി.എസ്.പി	10542	6.21
7.	ഫിലിപ്പോസ് മുതലാളി എൻ.പി.	ആർ.എസ്.പി	8092	4.77
8.	കൊച്ചുകുഞ്ഞു (എസ്.സി)	പി.എസ്.പി	5136	3.03
022	കൊട്ടാരക്കര			
1.	ചന്ദ്രശേഖരൻ നായർ ഇ.	സി.പി.ഐ	23298	52.11
2.	രാമചന്ദ്രൻ നായർ കെ.	ഐ.എൻ.സി	14307	32.00
3.	വാസുദേവൻ സി.വി.	ആർ.എസ്.പി	7101	15.88
023	ചടയമംഗലം			
1.	ഭാർഗവൻ കെ.	സി.പി.ഐ	19375	52.00
2.	അബ്ദുൽ മജീദ് എം	പി.എസ്.പി	9143	24.54
3.	അബ്ബാസ് എം.	ഐ.എൻ.സി	6663	17.88

വിശദമായ ഫലം 1957

നം	സ്ഥാനാർത്ഥി	കക്ഷി	വോട്ട്	ശതമാനം
4.	ചന്ദ്രശേഖരൻ പിള്ള	ആർ.എസ്.പി	2082	5.59
024	പത്തനാപുരം			
1.	രാജഗോപാലൻ നായർ	സി.പി.ഐ	24499	48.98
2.	കുട്ടൻ പിള്ള കെ.	ഐ.എൻ.സി	14440	28.87
3.	ദാമോദരൻ പോറ്റി ഡി.	പി.എസ്.പി	9973	19.94
4.	രാഘവൻ പിള്ള കെ.പി.	ആർ.എസ്.പി	1109	2.22
025	പുന്നലൂർ			
1.	ഗോപാലൻ പി.	സി.പി.ഐ	20455	53.90
2.	കണ്ണുരാമൻ ആശാൻ കെ.	ഐ.എൻ.സി	16366	43.12
3.	മാധവൻ എൻ.	ആർ.എസ്.പി	1330	2.98
026	നാന്നി			
1.	ഇടിക്കുള	ഐ.എൻ.സി	23308	52.94
2.	തോമസ് മാത്യു	സ്വതന്ത്രൻ	20722	47.06
027	പത്തനംതിട്ട			
1.	ഭാസ്കരപിള്ള പി.	സി.പി.ഐ	29001	57.59
2.	ചാക്കോ (ഗിവർഗിസ്) എൻ.ജി	ഐ.എൻ.സി	21353	42.41
028	ആറന്മുള			
1.	ഗോപിനാഥൻ പിള്ള കെ.	ഐ.എൻ.സി	18895	47.47
2.	വാസുദേവൻ എൻ.സി.	സി.പി.ഐ	18630	46.81
3.	എസ്.ആർ. ശർമ	പി.എസ്.പി	2227	5.72
029	കല്ലൂപ്പാറ			
1.	എം.എം. മത്തായി	ഐ.എൻ.സി	17874	45.55
2.	എൻ.ടി.ജോർജ്ജ്	സി.പി.ഐ	10843	27.63
3.	ആർ. സുബ്രഹ്മണ്യൻ നായർ	പി.എസ്.പി	9456	24.10
4.	ഡാനിയേൽ നൈനാൻ	സ്വതന്ത്രൻ	1068	2.72
030	തിരുവല്ല			
1.	ജി. പത്മനാഭൻ തമ്പി	സി.പി.ഐ	22978	50.63
2.	കരുവീള തോമസ് ടി.	ഐ.എൻ.സി	20347	44.83
3.	കെ.എ. മാത്യു	പി.എസ്.പി	2058	4.53
031	ചെങ്ങന്നൂർ			
1.	ശങ്കരനാരായണൻ തമ്പി ആർ.	സി.പി.ഐ	19538	52.50
2.	സരസ്വതി അമ്മ കെ.	ഐ.എൻ.സി	13546	36.40
3.	രാമചന്ദ്രൻ നായർ സി.കെ.	പി.എസ്.പി	4134	11.11
032	ആലപ്പുഴ			
1.	തോമസ് ടി.വി.	സി.പി.ഐ	26542	54.03
2.	നഫീസ ബീവി എ.	ഐ.എൻ.സി	22278	45.35
3.	രാമപൈ എൻ.	പി.എസ്.പി	304	0.62
033	മാരാരിക്കുളം			
1.	സദാശിവൻ സി.ജി.	സി.പി.ഐ	28153	60.54
2.	ജോസഫ് മാത്തൻ	ഐ.എൻ.സി	18350	39.46
034	ചേർത്തല			
1.	കെ.ആർ. ഗൗരി	സി.പി.ഐ	26088	53.41

വിശദമായ ഫലം 1957

നം	സ്ഥാനാർത്ഥി	കക്ഷി	വോട്ട്	ശതമാനം
2.	എ. സുബ്രഹ്മണ്യം പിള്ള	ഐ.എൻ.സി	22756	46.59
035 അരുർ				
1.	പി.എസ്. കാർത്തികേയൻ	ഐ.എൻ.സി	23956	51.79
2.	അവിരാ തരകൻ	സ്വതന്ത്രൻ	22296	48.21
036 തകഴി				
1.	തോമസ് ജോൺ	ഐ.എൻ.സി	21940	50.41
2.	വർഗീസ് വൈദ്യൻ ടി.കെ.	സി.പി.ഐ	16480	37.82
3.	കൃഷ്ണകുട്ടി നായർ സി.	ആർ.എസ്.പി	5105	11.73
037 ചങ്ങനാശ്ശേരി				
1.	കല്യാണകൃഷ്ണൻ നായർ എം.	സി.പി.ഐ	22539	53.37
2.	രാഘവൻ പിള്ള പി.	ഐ.എൻ.സി	19693	46.63
038 വാഴൂർ				
1.	ചാക്കോ പി.ടി.	ഐ.എൻ.സി	20102	50.10
2.	രാഘവകുറുപ്പ് എൻ.	സി.പി.ഐ	20022	49.90
039 കാഞ്ഞിരപ്പള്ളി				
1.	തോമസ് കെ.ടി.	ഐ.എൻ.സി	14896	50.22
2.	ജോസഫ്	പി.എസ്.പി	12893	43.47
3.	വർഗീസ് പി.പി.	ആർ.എസ്.പി	1873	6.31
040 പുതുപ്പള്ളി				
1.	പി.സി. ചെറിയാൻ	ഐ.എൻ.സി	20396	48.57
2.	ജോർജ്ജ് ഇ.എം.	സി.പി.ഐ	19000	45.24
3.	സഖറിയ വി.ജെ	പി.എസ്.പി	1406	3.35
4.	നാരായണകുറുപ്പ് പി.	സ്വതന്ത്രൻ	1192	2.84
041 കോട്ടയം				
1.	ഭാസ്കരൻ നായർ പി.	സി.പി.ഐ	23021	50.42
2.	ഗോവിന്ദൻ നായർ എം.പി.	ഐ.എൻ.സി	20750	45.45
3.	കുട്ടപ്പൻ പി.	സ്വതന്ത്രൻ	1886	4.13
042 ഏറ്റുമാനൂർ				
1.	ജോസഫ് ജോർജ്ജ്	ഐ.എൻ.സി	21423	51.12
2.	ഗോപാലപ്പിള്ള സി.എസ്.	സി.പി.ഐ	19930	47.56
3.	നാരായണൻ ഭദ്രതിരിപ്പാട്	സ്വതന്ത്രൻ	246	0.59
4.	മാത്യു	സ്വതന്ത്രൻ	233	0.56
5.	വർഗീസ് പൗലോസ്	ആർ.എസ്.പി	73	0.17
043 മിനച്ചൽ				
1.	ജോസഫ് പി.എം.	ഐ.എൻ.സി	20126	59.92
2.	തോമസ് മത്തായി	സ്വതന്ത്രൻ	13462	40.08
044 വൈക്കം				
1.	കെ.ആർ. നാരായണൻ	ഐ.എൻ.സി	25818	50.64
2.	സി.കെ. വിശ്വനാഥൻ	സി.പി.ഐ	25164	49.36
045 കടുത്തുരുത്തി				
1.	എം.സി. എബ്രഹാം	ഐ.എൻ.സി	22365	62.27
2.	കുര്യൻ കുര്യൻ	സ്വതന്ത്രൻ	13552	37.73

വിശദമായ ഫലം 1957

നം	സ്ഥാനാർത്ഥി	കക്ഷി	വോട്ട്	ശതമാനം
046	രാമമംഗലം			
1.	പൗലോസ് ഇ.പി.	ഐ.എൻ.സി	20086	51.70
2.	പരമേശ്വരൻ നായർ	സി.പി.ഐ	13588	34.97
3.	നാരായണൻ നമ്പൂതിരി	സ്വതന്ത്രൻ	5180	13.33
047	മുവാറ്റുപുഴ			
1.	കെ.എം. ജോർജ്ജ്	ഐ.എൻ.സി	16820	49.72
2.	കുരുവിള മത്തായി (മാത്യു)	സി.പി.ഐ	14993	44.32
3.	ഭാസ്കരൻ നായർ ജി.	പി.എസ്.പി	2019	5.97
048	ദേവികുളം - (എസ്. സി)			
1.	റോസമ്മ പുനൂസ്	സി.പി.ഐ	33809	21.56
2.	ഗണപതി എൻ. (എസ്.സി)	ഐ.എൻ.സി	31887	20.34
3.	കുറുപ്പയ്യ ഐ. (എസ്.സി)	സ്വതന്ത്രൻ	26576	16.95
4.	രാമയ്യ എസ്. (എസ്.സി)	ഐ.എൻ.സി	24123	15.39
5.	ശർമ്മ എസ്.	സ്വതന്ത്രൻ	11799	7.53
6.	തങ്കയ്യ	സ്വതന്ത്രൻ	8759	5.59
7.	പാച്ചുപിള്ള കെ	ആർ.എസ്.പി	7098	4.53
8.	രാജാറാം എസ്.എ. (എസ്.സി)	ആർ.എസ്.പി	6530	4.16
9.	ഭാസ്കരൻ വേലു	സ്വതന്ത്രൻ	6204	3.96
049	തൊടുപുഴ			
1.	മാത്യു സി.എ.	ഐ.എൻ.സി	22149	63.14
2.	നാരായണൻ നായർ കെ.	സി.പി.ഐ	11680	33.29
3.	ദേവസ്യ സി.	പി.എസ്.പി	1252	3.57
050	കരിക്കോട്			
1.	കസ്തൂർമ്മ ജോസഫ്	ഐ.എൻ.സി	14669	53.29
2.	അഗസ്റ്റിൻ ഔസേപ്പ്	സ്വതന്ത്രൻ	12084	43.90
3.	അന്ന വർക്കി	പി.എസ്.പി	776	2.82
051	പുത്തൂർ			
1.	തൊമ്മൻ ടി.എ.	ഐ.എൻ.സി	21279	61.19
2.	ചാക്കോ വള്ളിക്കാപ്പൻ (ജേക്കബ്)	സി.പി.ഐ	9045	26.01
3.	ഇമ്മാനുവൽ പാലക്കണ്ടി	പി.എസ്.പി	4449	12.79
052	പുളിയന്നൂർ			
1.	കെ.എം. ജോസഫ് ചാഴിക്കാട്ട്	പി.എസ്.പി	18605	49.51
2.	ചാണ്ടി	ഐ.എൻ.സി	17915	47.68
3.	വി.ജി. നായർ	സ്വതന്ത്രൻ	1056	2.81
053	പള്ളുരുത്തി			
1.	അലക്സാണ്ടർ പഠമ്പിത്തറ	ഐ.എൻ.സി	23666	52.01
2.	ഗംഗാധരൻ പി.	സി.പി.ഐ	19848	43.62
3.	രാമകൃഷ്ണൻ നായർ പി.കെ.	പി.എസ്.പി	1993	4.38
054	മട്ടാഞ്ചേരി			
1.	വിശ്വനാഥൻ കെ.കെ.	ഐ.എൻ.സി	19106	53.56
2.	അബു ടി.എം.	സി.പി.ഐ	13046	36.57
3.	ഇബ്രാഹിം	പി.എസ്.പി	3007	8.43

വിശദമായ ഫലം 1957

നം	സ്ഥാനാർത്ഥി	കക്ഷി	വോട്ട്	ശതമാനം
4.	പൈ എൻ. ജി.	ആർ.എസ്.പി	512	1.44
055 ഞാറയ്ക്കൽ				
1.	കെ.സി. എബ്രഹാം	ഐ.എൻ.സി	24253	49.97
2.	കെ.കെ. രാമകൃഷ്ണൻ	സി.പി.ഐ	22321	45.99
3.	പൗലോ ഐ.	പി.എസ്.പി	1963	4.04
056 എറണാകുളം				
1.	ജേക്കബ് എ. എൽ.	ഐ.എൻ.സി	23857	53.96
2.	വി രാമൻകുട്ടി മേനോൻ	സി.പി.ഐ	18172	41.10
3.	കെ. ശ്രീനിവാസ മല്ലൻ	സ്വതന്ത്രൻ	1602	3.62
4.	ടി.എസ്. റാഫി	സ്വതന്ത്രൻ	583	1.32
057 കണ്ടയന്നൂർ				
1.	രാമകൃഷ്ണൻ ടി.കെ.	സി.പി.ഐ	21292	49.80
2.	ജോസഫ് എ.വി.	ഐ.എൻ.സി	17506	40.95
3.	പരമേശ്വര പണിക്കർ	പി.എസ്.പി	3955	9.25
058 ആലുവ				
1.	ടി.ഒ. ബാവ	ഐ.എൻ.സി	23707	52.86
2.	വർക്കി എം.സി	സ്വതന്ത്രൻ	21142	47.14
059 പെരുമ്പാവൂർ				
1.	ഗോവിന്ദപ്പിള്ള പി.	സി.പി.ഐ	21679	49.94
2.	കെ.എ. ദാമോദര മേനോൻ	ഐ.എൻ.സി	20780	47.87
3.	പൗലോസ് ചുമ്മാർ കെ.	പി.എസ്.പി	949	2.19
060 കോതകുളങ്ങര				
1.	അനോണി എം.എ.	ഐ.എൻ.സി	24133	57.44
2.	എ.പി. കര്യൻ	സി.പി.ഐ	15246	36.29
3.	പി.ജെ. കഞ്ഞിത്തൊമ്മൻ	സ്വതന്ത്രൻ	2636	6.27
061 പറവൂർ				
1.	ശിവൻ പിള്ള എൻ.	സി.പി.ഐ	19997	46.05
2.	കെ.ഐ. മാത്യു	ഐ.എൻ.സി	17909	41.24
3.	ചുമ്മാർ ഒ.ആർ.	പി.എസ്.പി	5520	12.71
062 വടക്കേക്കര				
1.	ബാലൻ കെ.എ.	സി.പി.ഐ	23385	56.72
2.	വിജയൻ കെ.ആർ.	ഐ.എൻ.സി	17844	43.28
063 കൊടുങ്ങല്ലൂർ				
1.	ഇ. ഗോപാലകൃഷ്ണ മേനോൻ	സി.പി.ഐ	20385	43.87
2.	കഞ്ഞുമൊയ്തീൻ എ.കെ.	ഐ.എൻ.സി	18894	40.66
3.	പുത്തൂർ അച്യുതമേനോൻ	പി.എസ്.പി	7184	15.46
064 ചാലക്കുടി - (എസ്. സി)				
1.	പി.കെ. ചാത്തൻ (എസ്.സി)	സി.പി.ഐ	43454	26.65
2.	സി.ജെ. ജനാർദ്ദനൻ	പി.എസ്.പി	42997	26.37
3.	പനമ്പിള്ളി ഗോവിന്ദമേനോൻ	ഐ.എൻ.സി	39627	24.30
4.	കെ.കെ. ബാലകൃഷ്ണൻ (എസ്.സി)	ഐ.എൻ.സി	30937	18.97
5.	എ.വി. മൂത്തേടൻ	സ്വതന്ത്രൻ	6044	3.71

വിശദമായ ഫലം 1957

നം	സ്ഥാനാർത്ഥി	കക്ഷി	വോട്ട്	ശതമാനം
065	ഇരിങ്ങാലക്കുട			
1.	അച്യുതമേനോൻ സി.	സി.പി.ഐ	24140	52.14
2.	കെ.ടി. അച്യുതൻ	ഐ.എൻ.സി	21480	46.40
3.	ദേവസി പി.	സ്വതന്ത്രൻ	678	1.46
066	മണലൂർ			
1.	ജോസഫ് മുണ്ടശ്ശേരി	സി.പി.ഐ	23350	49.48
2.	സുകുമാരൻ	ഐ.എൻ.സി	21355	45.25
3.	ഗോവിന്ദൻകുട്ടി നായർ കെ.	പി.എസ്.പി	2486	5.27
067	തൃശൂർ			
1.	എ.ആർ. മേനോൻ	സ്വതന്ത്രൻ	23531	52.79
2.	കരുണാകരൻ കെ.	ഐ.എൻ.സി	21045	47.21
068	ഒല്ലൂർ			
1.	പറമ്പു ആർ.	ഐ.എൻ.സി	15994	44.92
2.	രാഘവൻ വി.	സി.പി.ഐ	15915	44.70
3.	വർഗീസ് വി.സി.	പി.എസ്.പി	3697	10.38
069	കുന്നംകുളം			
1.	കൃഷ്ണൻ ടി.കെ.	സി.പി.ഐ	21161	49.54
2.	വേലായുധൻ കെ.ഐ.	ഐ.എൻ.സി	18788	43.98
3.	ഐച്ച് ടി.സി.	പി.എസ്.പി	2766	6.48
070	വടക്കാഞ്ചേരി - (എസ്. സി)			
1.	അയ്യപ്പൻ സി.സി (എസ്.സി)	സി.പി.ഐ	33161	26.43
2.	കൊച്ചുകുട്ടൻ കെ. (എസ്.സി)	ഐ.എൻ.സി	28895	23.03
3.	ബാലകൃഷ്ണ മേനോൻ കെ.	പി.എസ്.പി	27357	21.80
4.	നാരായണ മേനോൻ കെ.	ഐ.എൻ.സി	24467	19.50
5.	കുറുപ്പൻ പി.കെ. (എസ്.സി)	സ്വതന്ത്രൻ	11609	9.25
071	നാട്ടിക			
1.	അച്യുതൻ കെ.എസ്.	ഐ.എൻ.സി	23594	51.70
2.	ഗോപാലകൃഷ്ണൻ പി.കെ.	സി.പി.ഐ	22039	48.30
072	ഗുരുവായൂർ			
1.	കോത കൂലിയാട്ട്	സ്വതന്ത്രൻ	16722	45.11
2.	അബൂബക്കർ എം.വി.	ഐ.എൻ.സി	14087	38.00
3.	സെബാസ്റ്റ്യൻ കെ.ജെ.	പി.എസ്.പി	6259	16.89
073 - അണ്ടത്തോട്				
1.	ഗോവിന്ദൻകുട്ടി മേനോൻ കെ.	സി.പി.ഐ	14229	40.45
2.	കരുണാകര മേനോൻ കെ.ജി.	ഐ.എൻ.സി	12495	35.52
3.	ഹനീഫ സാഹിബ് ഇ.എസ്.എം.	സ്വതന്ത്രൻ	8450	24.02
074	പൊന്നാനി - (എസ്. സി)			
1.	കുഞ്ഞമ്പു കല്ലയൻ (എസ്.സി)	ഐ.എൻ.സി	22784	20.04
2.	കുഞ്ഞൻ ഏലിയാത്തുതായിൽ (എസ്.സി)	സി.പി.ഐ	20535	18.06
3.	ഇമ്പിച്ചിബാവ ഇ.കെ.	സി.പി.ഐ	18793	16.53
4.	ചെറുകോയ തങ്ങൾ വി.പി.	സ്വതന്ത്രൻ	18068	15.89
5.	രാമൻ മേനോൻ കെ.വി.	ഐ.എൻ.സി	16409	14.43

വിശദമായ ഫലം 1957

നം	സ്ഥാനാർത്ഥി	കക്ഷി	വോട്ട്	ശതമാനം
6.	ചാത്തു വാര്യേത്തുപറമ്പിൽ (എസ്.സി)	പി.എസ്.പി	14697	12.92
7.	പത്തനാടമേനോൻ പി.എം.	ആർ.എസ്.പി	2431	2.14
075	കുഴൽമന്ദം			
1.	ജോൺ കൊടുവാക്കോട്ട്	സ്വതന്ത്രൻ	19437	56.96
2.	കേശവമേനോൻ ടി.പി.	ഐ.എൻ.സി	14689	43.04
076	ആലത്തൂർ			
1.	കൃഷ്ണൻ ആർ.	സി.പി.ഐ	19203	55.17
2.	വൈദേശ്യ അയ്യർ പി.എസ്.	ഐ.എൻ.സി	13317	38.67
3.	അഹമ്മദ്കുട്ടി ഇ.	സ്വതന്ത്രൻ	2288	6.57
077	ചിറ്റൂർ -(എസ്. സി)			
1.	ബാലചന്ദ്രമേനോൻ പി.	സി.പി.ഐ	23995	21.57
2.	ഇച്ചരൻ കെ. (എസ്.സി)	ഐ.എൻ.സി	22062	19.83
3.	രാമൻകുട്ടി കെ. (എസ്.സി)	സി.പി.ഐ	20480	18.41
4.	സുനാസാഹിബ് എ.	ഐ.എൻ.സി	18317	16.47
5.	കോരൻ ഒ. (എസ്.സി)	പി.എസ്.പി	15658	14.08
6.	ശിവരാമ ഭാരതി കെ.എ.	പി.എസ്.പി	10722	9.64
078	എലപ്പള്ളി			
1.	രാമൻകുട്ടി എ.കെ.	സി.പി.ഐ	16768	59.19
2.	ശങ്കരൻ സി.സി.	ഐ.എൻ.സി	11560	40.81
079	പാലക്കാട്			
1.	രാഘവ മേനോൻ ആർ.	ഐ.എൻ.സി	14873	42.28
2.	കഞ്ഞിരാമൻ എം.പി	സി.പി.ഐ	14248	40.50
3.	മൂസത് സി.കെ.	സ്വതന്ത്രൻ	6058	17.22
080	പറളി			
1.	നാരായണൻകുട്ടി സി.കെ.	സി.പി.ഐ	21627	60.71
2.	ഗോപാലകൃഷ്ണൻ നായർ കെ.	ഐ.എൻ.സി	13996	39.29
081	മണ്ണാർകാട്			
1.	കൃഷ്ണമേനോൻ കെ.	സി.പി.ഐ	13375	44.20
2.	കൊച്ചുണ്ണി നായർ കെ. സി.	ഐ.എൻ.സി	9665	31.94
3.	ശങ്കരൻകുട്ടി പണിക്കർ വി.	സ്വതന്ത്രൻ	5356	17.70
4.	കട്ടൻ (ഉണ്ണേരി വൈദ്യർ)	സ്വതന്ത്രൻ	1866	6.17
082	പെരിന്തൽമണ്ണ			
1.	ഗോവിന്ദൻ നമ്പ്യാർ	സി.പി.ഐ	13248	43.43
2.	പൂക്കോയ തങ്ങൾ ഹാജി പി.വി	സ്വതന്ത്രൻ	9398	30.81
3.	ചേരിക്കാട്ടിൽ കുഞ്ഞാകരൻ	ഐ.എൻ.സി	7861	25.77
083	ഒറ്റപ്പാലം			
1.	കുഞ്ഞുണ്ണി നായർ	സി.പി.ഐ	16157	51.45
2.	സുന്ദര അയ്യർ എൻ.	ഐ.എൻ.സി	15248	48.55
084	പട്ടാമ്പി			
1.	ഗോപാലൻ എരശ്ശേരി പടിഞ്ഞാറേതിൽ	സി.പി.ഐ	17447	53.32
2.	പത്തനാട മേനോൻ കെ.പി.	ഐ.എൻ.സി	9793	29.93
3.	അബ്ദുൽ മജീദ് പുതിയവീട്ടിൽ പി.കെ.	സ്വതന്ത്രൻ	5482	16.75

വിശദമായ ഫലം 1957

നം	സ്ഥാനാർത്ഥി	കക്ഷി	വോട്ട്	ശതമാനം
085	മങ്കട			
1.	മുഹമ്മദ് കൊടുർ വലിയപീടികയ്ക്കൽ	സ്വതന്ത്രൻ	11854	42.47
2.	മുഹമ്മദ് മലവട്ടത്ത്	ഐ.എൻ.സി	8338	29.87
3.	രാഘവ പിഷാരടി	സി.പി.ഐ	6849	24.54
4.	മത്തായി എം.സി.	സ്വതന്ത്രൻ	869	3.11
086	തിരുർ			
1.	മൊയ്തീൻകുട്ടി ഹാജി കെ.	സ്വതന്ത്രൻ	15404	41.09
2.	ആലിക്കുട്ടി പി.പി.	ഐ.എൻ.സി	13231	35.30
3.	ഗോപാലൻ പി.	സി.പി.ഐ	8850	23.61
087	താനൂർ			
1.	മുഹമ്മദ് കോയ സി.എച്ച്.	സ്വതന്ത്രൻ	16787	59.30
2.	അസൈനാർകുട്ടി ടി.	ഐ.എൻ.സി	11520	40.70
088	കുറ്റിപ്പുറം			
1.	അഹമ്മദ്കുട്ടി സി.	സ്വതന്ത്രൻ	15495	48.50
2.	മൊയ്തീൻകുട്ടി പി.കെ.	ഐ.എൻ.സി	10424	32.63
3.	രാഘവനണ്ണി നായർ ടി.	സ്വതന്ത്രൻ	6030	18.87
089	തിരുരങ്ങാടി			
1.	അവുക്കാദർകുട്ടി നഹ	സ്വതന്ത്രൻ	17622	41.37
2.	കുഞ്ഞാലിക്കുട്ടി ഹാജി എ.	ഐ.എൻ.സി	16670	39.13
3.	മുഹമ്മദ് നഹ കെ.	സ്വതന്ത്രൻ	8305	19.50
090	മലപ്പുറം			
1.	ഹസൻ ഗനി കെ.	സ്വതന്ത്രൻ	17214	50.60
2.	സെയ്തലവി പി.	ഐ.എൻ.സി	12243	39.98
3.	കുഞ്ഞനജൻ രാജ കെ.സി.	സി.പി.ഐ	4566	13.42
091	മഞ്ചേരി - (എസ്. സി)			
1.	ഉമ്മർകോയ പി.പി.	ഐ.എൻ.സി	30860	21.93
2.	ചടയൻ എം. (എസ്.സി)	സ്വതന്ത്രൻ	29101	20.68
3.	മരയ്ക്കാർ എൻ.	സ്വതന്ത്രൻ	27258	19.37
4.	ചെറിയകാരിക്കുട്ടി (എസ്.സി)	ഐ.എൻ.സി	24434	17.37
5.	ഉസ്മാൻ	സ്വതന്ത്രൻ	15539	11.04
6.	അച്യുതാനന്ദൻ (എസ്.സി)	സി.പി.ഐ	13513	9.60
092	കൊണ്ടോട്ടി			
1.	അഹമ്മദ് കുതക്കൾ എം.പി.എം.	സ്വതന്ത്രൻ	18981	54.31
2.	അബൂബക്കർ കൊളക്കാടൻ	ഐ.എൻ.സി	11866	33.95
3.	മുഹമ്മദ് കുഞ്ഞു പി.കെ.	സി.പി.ഐ	4101	11.73
093	കോഴിക്കോട് 1			
1.	ശാരദാ കൃഷ്ണൻ	ഐ.എൻ.സി	17388	39.86
2.	മഞ്ജുനാഥ റാവു എച്ച്.	സി.പി.ഐ	16079	36.86
3.	ശങ്കരൻ കുട്ടി പി.കെ.	പി.എസ്.പി	10157	23.28
094	കോഴിക്കോട് 2			
1.	കുമാരൻ പി.	ഐ.എൻ.സി	18586	45.82
2.	ഇ. ജനാർദ്ദനൻ	സ്വതന്ത്രൻ	11211	27.64

വിശദമായ ഫലം 1957

നം	സ്ഥാനാർത്ഥി	കക്ഷി	വോട്ട്	ശതമാനം
3.	ബാലകൃഷ്ണൻ പി.കെ.	സി.പി.ഐ	10767	26.54
095 ചെമ്പായൂർ				
1.	ബാലഗോപാലൻ എ.	ഐ.എൻ.സി	20683	46.68
2.	രാഘവൻ നായർ	സി.പി.ഐ	17319	39.09
3.	ഭാസ്കരൻ എ.	പി.എസ്.പി	6306	14.23
096 കുനമംഗലം				
1.	ലീല ദാമോദര മേനോൻ	ഐ.എൻ.സി	13598	37.88
2.	ചാത്തുണ്ണി ഒറ്റയിൽ കെ.	സി.പി.ഐ	11814	32.91
3.	ചന്ദ്രൻ കോട്ടങ്ങൽ	സ്വതന്ത്രൻ	8580	23.90
4.	ഘ്രാൻസിസ് സി.ജെ.	സ്വതന്ത്രൻ	1902	5.30
097 കൊടുവള്ളി				
1.	ഗോപാലൻകുട്ടി നായർ എം.	ഐ.എൻ.സി	19377	54.85
2.	മുഹമ്മദ് കുട്ടി സി.	സ്വതന്ത്രൻ	15950	45.15
098 ബാലുശ്ശേരി				
1.	നാരായണകുറുപ്പ് എം.	പി.എസ്.പി	15789	40.65
2.	രാഘവൻ നായർ ഇ.	ഐ.എൻ.സി	11536	29.70
3.	ആലിക്കോയ കെ.	സ്വതന്ത്രൻ	11514	29.65
099 കൊയിലാണ്ടി				
1.	കുഞ്ഞിരാമൻ നമ്പ്യാർ	പി.എസ്.പി	19668	42.55
2.	അച്യുതൻ നായർ പി.	ഐ.എൻ.സി	16622	35.96
3.	പത്മനാഭൻ	സ്വതന്ത്രൻ	9935	21.49
100 പേരാമ്പ്ര				
1.	കുമാരൻ മഠത്തിൽ	സി.പി.ഐ	17838	36.37
2.	മാധവൻ നായർ ടി.കെ.	ഐ.എൻ.സി	15827	32.27
3.	മൊയ്ത ഹാജി	സ്വതന്ത്രൻ	15386	31.37
101 വടകര				
1.	കേളു മണ്ടോട്ടിക്കുനിയിൽ	സി.പി.ഐ	17123	39.64
2.	കൃഷ്ണൻ	പി.എസ്.പി	15448	35.76
3.	കൃഷ്ണൻ ടി.	ഐ.എൻ.സി	10623	24.95
102 നാദാപുരം				
1.	കണാരൻ സി.എച്ച്.	സി.പി.ഐ	18533	39.15
2.	കഞ്ഞുമുഹമ്മദ് ഹാജി വി.കെ.	ഐ.എൻ.സി	15177	32.06
3.	മുഹമ്മദ് കുഞ്ഞി ഒ.കെ.	സ്വതന്ത്രൻ	13626	28.79
103 വയനാട് - (എസ്. സി)				
1.	കുഞ്ഞികൃഷ്ണൻ നായർ എൻ.കെ.	ഐ.എൻ.സി	31993	24.50
2.	മധുര (എസ്.ടി.)	ഐ.എൻ.സി	29296	22.43
3.	കുഞ്ഞമ്മദ് ഹാജി നിലിക്കണ്ടി	പി.എസ്.പി	21292	16.30
4.	പുന്നാടൻ (എസ്.ടി)	സ്വതന്ത്രൻ	16800	12.86
5.	ഗോപാലൻ എ. (എസ്.ടി)	സ്വതന്ത്രൻ	16648	12.75
6.	ശങ്കർ പി.	സി.പി.ഐ	14560	11.15
104 കുത്തുപറമ്പ്				
1.	രാമുണ്ണിക്കുറുപ്പ്	പി.എസ്.പി	21540	42.19

വിശദമായ ഫലം 1957

നം	സ്ഥാനാർത്ഥി	കക്ഷി	വോട്ട്	ശതമാനം
2.	മാധവൻ പി.കെ.	സി.പി.ഐ	14858	29.10
3.	മൊയ്തു എം.	ഐ.എൻ.സി	14660	28.71
105	മട്ടന്നൂർ			
1.	ബാലറാം എൻ.ഇ.	സി.പി.ഐ	23540	51.07
2.	കുഞ്ഞിരാമൻ നായർ	ഐ.എൻ.സി	13089	28.40
3.	ജെയിംസ് വർക്കി	പി.എസ്.പി	9463	20.53
106	തലശ്ശേരി			
1.	വി.ആർ. കൃഷ്ണയ്യർ	സ്വതന്ത്രൻ	27318	64.20
2.	കുഞ്ഞിരാമൻ പി.	ഐ.എൻ.സി	15234	35.80
107	കണ്ണൂർ 1			
1.	കണ്ണൻ ചാലിയോത്ത്	സി.പി.ഐ	17464	39.73
2.	ഗോപാലൻ ഒതയോത്ത്	ഐ.എൻ.സി	17413	39.61
3.	കുഞ്ഞാലിക്കുട്ടിക്കൈയി സി.പി.	സ്വതന്ത്രൻ	9082	20.66
108	കണ്ണൂർ 2			
1.	ഗോപാലൻ കെ.പി.	സി.പി.ഐ	21493	46.24
2.	മാധവൻ പാമ്പൻ	ഐ.എൻ.സി	18776	40.40
3.	തുണ്ടിക്കോത്ത് കണ്ണമ്പ്രത്ത് രാഘവൻ	പി.എസ്.പി	6210	13.36
109	മാടായി			
1.	ഗോപാലൻ നമ്പ്യാർ കെ.പി.ആർ.	സി.പി.ഐ	24390	51.87
2.	ടി. നാരായണൻ നമ്പ്യാർ	ഐ.എൻ.സി	12169	25.88
3.	കുഞ്ഞിക്കോയ തങ്ങൾ പി.	സ്വതന്ത്രൻ	10465	22.25
110	ഇരിക്കൂർ			
1.	നാരായണൻ നമ്പ്യാർ ടി.സി.	സി.പി.ഐ	24518	56.57
2.	നാരായണൻ നമ്പിശൻ	ഐ.എൻ.സി	11052	25.50
3.	ആന്റണി ഫിലിപ്പോസ്	സ്വതന്ത്രൻ	7774	17.94
111	നീലേശ്വരം -(എസ്. സി)			
1.	കള്ളാളൻ (എസ്.സി)	സി.പി.ഐ.	44754	30.30
2.	ഇ.എം.എസ്. നമ്പൂതിരിപ്പാട്	സി.പി.ഐ	38090	25.79
3.	കോരൻ ടി.വി.	പി.എസ്.പി	24202	16.39
4.	ഉണ്ണികൃഷ്ണൻ തിരുമുൻപ് ടി.	ഐ.എൻ.സി	20938	14.18
5.	അച്യുക്കോയൻ പി. (എസ്.സി)	ഐ.എൻ.സി	19712	13.35
112	ഹോസ്ദുർഗ്			
1.	ചന്ദ്രശേഖരൻ കെ.	പി.എസ്.പി	14150	38.74
2.	മാധവൻ കെ.	സി.പി.ഐ	11209	30.69
3.	കുമാരൻ നായർ കെ.പി.	ഐ.എൻ.സി	11162	30.56
113	കാസർകോട്			
1.	കുഞ്ഞികൃഷ്ണൻ നായർ ചേരിപ്പാടി	ഐ.എൻ.സി	10290	38.30
2.	നാരായണൻ നമ്പ്യാർ	പി.എസ്.പി	10096	37.58
3.	ഗണപതി കമ്മത്ത്	സി.പി.ഐ	6479	24.12
114	മഞ്ചേശ്വരം			
1.	എം. ഉമേഷ് റാവു	സ്വതന്ത്രൻ		എതിരില്ലാതെ തിരഞ്ഞെടുക്കപ്പെട്ടു

6. രണ്ടാം നിയമസഭാ തിരഞ്ഞെടുപ്പ്

വിജയികൾ 1960			
നം	മണ്ഡലം	വിജയി	കക്ഷി
1	പാറശ്ശാല	എം. കുഞ്ഞുകൃഷ്ണൻ നാടാർ	സ്വതന്ത്രൻ
2	നെയ്യാറ്റിൻകര	പി. നാരായണൻ തമ്പി	പി.എസ്.പി.
3	വീളപ്പിൽ	പൊന്നം ജി. ശ്രീധർ	പി.എസ്.പി.
4	നേമം	വിശ്വംഭരൻ	പി.എസ്.പി.
5	ടിവാൻഡ്രം 1	ബി.പി. ഈപ്പൻ	പി.എസ്.പി.
6	ടിവാൻഡ്രം 2	പട്ടം താണുപിള്ള	പി.എസ്.പി.
7	ഉള്ളൂർ	എം. അലിക്കുഞ്ഞ് ശാസ്ത്രി	പി.എസ്.പി.
8	ആര്യനാട്	ആന്റണി ഡിക്രൂസ്	പി.എസ്.പി.
9	നെടുമങ്ങാട്	എൻ. നിലകണ്ടുരു പണ്ടാരത്തിൽ	സി.പി.ഐ.
10	ആറ്റിങ്ങർ	എൻ. കുഞ്ഞുരാമൻ	ഐ.എൻ.സി
11	വർക്കല	ബാലകൃഷ്ണൻ / ഷംസുദ്ദീൻ	സി.പി.ഐ. / ഐ.എൻ.സി.
12	ഇരവിപുരം	രവിന്ദ്രൻ	സി.പി.ഐ.
13	കൊല്ലം	എ.എ. റഹീം	ഐ.എൻ.സി.
14	തൃക്കടവൂർ	കൃഷ്ണൻ / സി.എം. സ്റ്റീഫൻ	ഐ.എൻ.സി. / ഐ.എൻ.സി.
15	കരുനാഗപ്പള്ളി	ബേബിജോൺ	സ്വതന്ത്രൻ
16	കൃഷ്ണപുരം	പി.കെ. കുഞ്ഞ്	പി.എസ്.പി.
17	കായംകുളം	ഐഷാ ഭായി	സി.പി.ഐ
18	കാർത്തികപ്പള്ളി	ആർ സുഗതൻ	സി.പി.ഐ.
19	ഹരിപ്പാട്	എൻ.എസ്. കൃഷ്ണപിള്ള	ഐ.എൻ.സി.
20	മാവേലിക്കര	ഗോപാലക്കുറുപ്പ് / കുഞ്ഞച്ചൻ	സി.പി.ഐ. / സി.പി.ഐ.
21	കുന്നത്തൂർ	ജി. ചന്ദ്രശേഖരപ്പിള്ള / പി.സി. അഭിഷൻ	ഐ.എൻ.സി. / സി.പി.ഐ.
22	കൊട്ടാരക്കര (എസ്.സി.)	ദാമോദരൻ പോറ്റി	പി.എസ്.പി.
23	ചടയമംഗലം	കെ. ഭാർഗ്ഗവൻ	സി.പി.ഐ.
24	പത്തനംപുരം	ബാലകൃഷ്ണപിള്ള	ഐ.എൻ.സി.
25	പുന്നമൂർ	കെ. കൃഷ്ണപിള്ള	സി.പി.ഐ.
26	റാന്നി	വയല ഇടിക്കുള	ഐ.എൻ.സി.
27	പത്തനംതിട്ട	സി.കെ. ഹരിശ്ചന്ദ്രൻ നായർ	പി.എസ്.പി.
28	ആറന്മുള	കെ. ഗോപിനാഥൻ പിള്ള	ഐ.എൻ.സി.
29	കല്ലപ്പാറ	എം. എം. മത്തായി	ഐ.എൻ.സി.
30	തിരുവല്ല	പി. ചാക്കോ	ഐ.എൻ.സി.
31	ചെങ്ങന്നൂർ	കെ. ആർ. സരസ്വതിയമ്മ	ഐ.എൻ.സി.
32	ആലപ്പുഴ	നബീസത്ത് ബീവി	ഐ.എൻ.സി.
33	മാരാരിക്കുളം	എസ്. കുമാരൻ	സി.പി.ഐ.
34	ചേർത്തല	കെ.ആർ. ഗൗരി	സി.പി.ഐ
35	അന്ത്രൂർ	കാർത്തികേയൻ	ഐ.എൻ.സി.
36	തകഴി	തോമസ് ജോൺ	ഐ.എൻ.സി.
37	ചങ്ങനാശ്ശേരി	എൻ ഭാസ്കരൻ നായർ	ഐ.എൻ.സി.
38	വാഴൂർ	വേലപ്പൻ	ഐ.എൻ.സി.
39	കാഞ്ഞിരപ്പള്ളി	കെ.റ്റി. തോമസ്	ഐ.എൻ.സി.
40	പുതുപ്പള്ളി	പി.സി. ചെറിയാൻ	ഐ.എൻ.സി.
41	കോട്ടയം	എം.പി. ഗോവിന്ദൻ നായർ	ഐ.എൻ.സി.

വിജയികൾ 1960

നം	മണ്ഡലം	വിജയി	കക്ഷി
42	ഏറ്റുമാനൂർ	ജോർജ്ജ് ജോസഫ് പൊടിപ്പാറ	ഐ.എൻ.സി.
43	മിനച്ചൽ	പി.ടി ചാക്കോ (തോമസ്)	ഐ.എൻ.സി.
44	വൈക്കം	ശ്രീനിവാസൻ	സി.പി.ഐ.
45	കടുത്തുരുത്തി	എബ്രഹാം ചുമ്മാർ	ഐ.എൻ.സി.
46	രാമമംഗലം	ഇ.പി. പൗലോസ്	ഐ.എൻ.സി.
47	മൂവാറ്റുപുഴ	കെ.എം. ജോർജ്ജ്	ഐ.എൻ.സി.
48	ദേവികുളം	സുന്ദരം മുരുകാണ്ടി / മുരുകേശൻ തിരുവെങ്ങാടൻ	സി.പി.ഐ. / ഐ.എൻ.സി.
49	തൊടുപുഴ	മാത്യു	ഐ.എൻ.സി.
50	കരിക്കോട്	കസുമം ജോസഫ്	ഐ.എൻ.സി.
51	പുത്തൂർ	റ്റി.എ. തൊമ്മൻ	ഐ.എൻ.സി.
52	പുളിയന്നൂർ	കെ.എം.ജോസഫ് ചാഴിക്കാട്ട്	പി.എസ്.പി.
53	പള്ളുരുത്തി	അലക്സാണ്ടർ പറമ്പിത്തറ	ഐ.എൻ.സി.
54	മട്ടാഞ്ചേരി	കെ.കെ. വിശ്വനാഥൻ	ഐ.എൻ.സി.
55	ഞാറയ്ക്കൽ	കെ. സി. എബ്രഹാം	ഐ.എൻ.സി.
56	എറണാകുളം	എ.എൽ. ജേക്കബ്	ഐ.എൻ.സി.
57	കണയന്നൂർ	റ്റി.കെ. രാമകൃഷ്ണൻ	സി.പി.ഐ.
58	ആലുവ	റ്റി.ഒ. ചാക്കോ	ഐ.എൻ.സി.
59	പെരുമ്പാവൂർ	കെ.എം. ചാക്കോ	ഐ.എൻ.സി.
60	കോതകുളങ്ങര	എം. എ. ആന്റണി	ഐ.എൻ.സി.
61	പേരൂർ	കെ.എ. ദാമോദരമേനോൻ	ഐ.എൻ.സി.
62	വടക്കേക്കര	കെ. ആർ. വിജയൻ	ഐ.എൻ.സി.
63	കൊടുങ്ങല്ലൂർ	പി.കെ. അബ്ദുൾഖാദിർ	ഐ.എൻ.സി.
64	ചാലക്കുടി	കെ.കെ. ബാലകൃഷ്ണൻ / സി.ജി. ജനാർദ്ദനൻ	ഐ.എൻ.സി. / പി.എസ്.പി.
65	ഇരിങ്ങാലക്കുട	സി. അച്യുതമേനോൻ	സി.പി.ഐ.
66	മണലൂർ	കുര്യൻ നീലകണ്ഠൻ നമ്പൂതിരിപ്പാട്	ഐ.എൻ.സി.
67	തൃശ്ശൂർ	റ്റി. എ. ധർമ്മരാജ അയ്യർ	ഐ.എൻ.സി.
68	ഒല്ലൂർ	പി.ആർ. ഫ്രാൻസിസ്	ഐ.എൻ.സി.
69	കുന്നംകുളം	പി.ആർ കൃഷ്ണൻ	ഐ.എൻ.സി.
70	വടക്കാഞ്ചേരി	കൊച്ചുകുട്ടൻ / കെ. ബാലകൃഷ്ണ മേനോൻ	ഐ.എൻ.സി. / പി.എസ്.പി.
71	നാട്ടിക	കെ.ടി. അച്യുതൻ	ഐ.എൻ.സി.
72	ഗുരുവായൂർ	കെ.ജി. കരുണാകരൻ	ഐ.എൻ.സി.
73	അണ്ടത്തോട്	ബി.വി. സീതി തങ്ങൾ	എം.എൽ
74	പൊന്നാനി	ചെറുകോയ തങ്ങൾ / കഞ്ഞമ്പു കല്ലേൻ	എം.എൽ / ഐ.എൻ.സി.
75	കുഴൽമന്ദം	കുട്ടുവാക്കോട്ടു ജോൺ	സി.പി.ഐ.
76	ആലത്തൂർ	ആർ. കൃഷ്ണൻ	സി.പി.ഐ.
77	ചിറ്റൂർ	പി. ബാലചന്ദ്ര മേനോൻ / നാരായണൻ തണ്ടാൻ	സി.പി.ഐ. / സി.പി.ഐ.
78	എലപ്പള്ളി	എ.കെ. രാമൻകുട്ടി നായർ	സി.പി.ഐ.
79	പാലക്കാട്	ആർ. രാഘവ മേനോൻ	ഐ.എൻ.സി.
80	പറളി	എ.ആർ മേനോൻ	സി.പി.ഐ.
81	മണ്ണാർക്കാട്	കൃഷ്ണൻ കൊങ്ങാശ്ശേരി	സി.പി.ഐ.
82	പെരിന്തൽമണ്ണ	ഇ.പി. ഗോപാലൻ	സി.പി.ഐ.
83	ഒറ്റപ്പാലം	കഞ്ഞുണ്ണി നായർ	സി.പി.ഐ.

വിജയികൾ 1960

നം	മണ്ഡലം	വിജയി	കക്ഷി
84	പട്ടാമ്പി	ഇ.എം. ശങ്കരൻ നമ്പൂതിരിപ്പാട്	സി.പി.ഐ.
85	-	പി. അബ്ദുൾ മജീദ്	സി.പി.ഐ.
86	തിരൂർ	കെ. മൊയ്തീൻകുട്ടി ഹാജി	എം. എൽ.
87	താന്തൂർ	സി.എച്ച് മുഹമ്മദുകോയ	എം. എൽ.
88	കുറ്റിപ്പുറം	സിതിസാഹിബ്	എം. എൽ.
89	തിരൂരങ്ങാടി	അവുകാദർകുട്ടി നഹ	എം. എൽ.
90	മലപ്പുറം	കെ ഹസൻ ഗനി	എം. എൽ.
91	മഞ്ചേരി	പി.പി. ഉമ്മർകോയ / ചണ്ടയൻ മുനിയടൻ	ഐ.എൻ.സി. / എം. എൽ.
92	കൊണ്ടോട്ടി	എം.പി.എം. അഹമ്മദ് കുരിക്കൾ	എം. എൽ.
93	കോഴിക്കോട് 1	ഒ.റ്റി ശാരദ കൃഷ്ണൻ	ഐ.എൻ.സി.
94	കോഴിക്കോട് 2	പി. കമരൻ	ഐ.എൻ.സി.
95	ചേവായൂർ	രാഘവൻ നായർ	ഐ.എൻ.സി.
96	കുന്നമംഗലം	ലീല ദാമോദര മേനോൻ	ഐ.എൻ.സി.
97	കൊടുവള്ളി	ഗോപാലകുട്ടി നായർ	ഐ.എൻ.സി.
98	ബാലുശ്ശേരി	എം. നാരായണ കുറുപ്പ്	പി.എസ്.പി.
99	കൊയിലാണ്ടി	കുഞ്ഞിരാമൻ നമ്പ്യാർ	പി.എസ്.പി.
100	പേരാനൂ	പി. കെ. നാരായണൻ നമ്പ്യാർ	പി.എസ്.പി.
101	വടകര	എം. കൃഷ്ണൻ	പി.എസ്.പി.
102	നാദാപുരം	ഹമീദലി ഷംനാദ്	എം.എൽ
103	വയനാട്	ബാലകൃഷ്ണൻ നമ്പ്യാർ / മധുര വാഴവട്ട	ഐ.എൻ.സി. / ഐ.എൻ.സി.
104	കൂത്തുപറമ്പ്	പി. രാമുണ്ണി കുറുപ്പ്	പി.എസ്.പി.
105	മട്ടന്നൂർ	എൻ.ഇ. ബലറാം	സി.പി.ഐ.
106	തലശ്ശേരി	പി. കുഞ്ഞിരാമൻ	ഐ.എൻ.സി.
107	കണ്ണൂർ 1	ആൻ ശങ്കർ	ഐ.എൻ.സി.
108	കണ്ണൂർ 2	മാധവൻ പാമ്പൻ	ഐ.എൻ.സി.
109	മാടായി	ഗോപാലൻ പുതിയ പുരയിൽ	ഐ.എൻ.സി.
110	ഇരിങ്ങൂർ	ടി.സി. നാരായണൻ നമ്പ്യാർ	സി.പി.ഐ.
111	നിലേശ്വരം	കോരൻ ഓലക്കാപ്പുരകൽ / കുഞ്ഞികൃഷ്ണൻ നായർ	പി.എസ്.പി. / ഐ.എൻ.സി.
112	ഹോസ്ദുർഗ്ഗ്	കെ. ചന്ദ്രശേഖരൻ	പി.എസ്.പി.
113	കാസർകോട്	എം. കുഞ്ഞിക്കണ്ണൻ നമ്പ്യാർ	ഐ.എൻ.സി.
114	മഞ്ചേശ്വരം	കലീശേ മഹാബല ഭണ്ടാരി	സ്വതന്ത്രൻ

വിശദമായ ഫലം 1960

നം	സ്ഥാനാർത്ഥി	കക്ഷി	വോട്ട്	ശതമാനം
1. പാറശ്ശാല				
1.	എം. കുഞ്ഞുകൃഷ്ണൻ നാടാർ	ഐ.എൻ.സി.	18848	35.99
2.	തങ്കയ്യൻ	സി.പി.ഐ.	18096	34.56
3.	കുട്ടൻ നാടാർ	ഐ.എൻ.സി.	15424	29.45
2. നെയ്യാറ്റിൻകര				
1.	പി. നാരായണൻ തമ്പി	പി.എസ്.പി.	31707	49.17
2.	ആർ. ജനാർദ്ദനൻ നായർ	സി.പി.ഐ.	30756	47.20
3.	പി. ചെല്ലപ്പൻ നാടാർ	സ്വതന്ത്രൻ	2015	3.13
3. വിളപ്പിൽ				
1.	പൊന്നം ജി. ശ്രീധർ	പി.എസ്.പി.	27929	52.34
2.	സുരേന്ദ്രനാഥ്	സി.പി.ഐ.	24732	46.35
3.	ശങ്കരൻ നായർ	സ്വതന്ത്രൻ	394	0.74
4.	കെ.പി. വിജയൻ	സ്വതന്ത്രൻ	308	0.58
4. നേമം				
1.	വിശ്വംഭരൻ	പി.എസ്.പി.	28573	55.18
2.	എ സദാശിവൻ	സി.പി.ഐ.	22918	44.26
3.	ലക്ഷ്മണൻ നാടാർ	സ്വതന്ത്രൻ	293	0.57
5. ത്രിവാൻപ്രം 1				
1.	ബി.പി. ഇപ്പൻ	പി.എസ്.പി.	27328	51.81
2.	കൃഷ്ണൻ നായർ	സി.പി.ഐ.	20385	38.64
3.	ബാലകൃഷ്ണൻ	സ്വതന്ത്രൻ	5038	9.55
6. ത്രിവാൻപ്രം 2				
1.	പട്ടം താണുപിള്ള	പി.എസ്.പി.	35175	57.58
2.	കെ. അനിൽദാസ്	സി.പി.ഐ.	25917	42.42
7. ഉള്ളൂർ				
1.	എം. അലിക്വത്തു ശാസ്ത്രി	പി.എസ്.പി.	30269	54.33
2.	കെ.പി. അലിക്വത്തു	സി.പി.ഐ.	24939	44.76
3.	മറിയം ബീവി	സ്വതന്ത്രൻ	504	0.90
8. ആര്യനാട്				
1.	ആന്റണി ഡിക്രൂസ്	പി.എസ്.പി.	25351	51.10
2.	കെ.സി. ജോർജ്ജ്	സി.പി.ഐ.	22258	44.87
3.	അബൂബക്കർ	സ്വതന്ത്രൻ	2001	4.03
9. നെടുമങ്ങാട്				
1.	എൻ. നീലകണ്ഠ പണ്ടാരത്തിൽ	സി.പി.ഐ.	27797	51.97
2.	പി.എസ്. നടരാജപിള്ള	പി.എസ്.പി.	25685	48.03
10. ആറ്റിങ്ങൽ				
1.	എൻ. കുഞ്ഞുരാമൻ	ഐ.എൻ.സി.	28050	48.06
2.	ആർ. പ്രകാശം	സി.പി.ഐ.	27920	47.83
3.	കെ. പങ്കജാക്ഷൻ	സ്വതന്ത്രൻ	2398	4.11
11. വർക്കല				
1.	ഷംസുദ്ദീൻ	ഐ.എൻ.സി.	50231	24.95
2.	ബാലകൃഷ്ണൻ	സി.പി.ഐ.	50114	24.89

വിശദമായ ഫലം 1960

നം	സ്ഥാനാർത്ഥി	കക്ഷി	വോട്ട്	ശതമാനം
3.	കാഞ്ച	പി.എസ്.പി.	49989	24.83
4.	അബ്ദുൾ മജീദ്	സി.പി.ഐ.	49862	24.77
5.	വി. നീലകണ്ഠൻ	സ്വതന്ത്രൻ	641	0.32
6.	യു. നീലകണ്ഠൻ	സ്വതന്ത്രൻ	475	0.24
12. ഇരവിപുരം				
1.	രവീന്ദ്രൻ	സി.പി.ഐ.	25548	47.33
2.	ഭാസ്കരപ്പിള്ള	പി.എസ്.പി.	23689	43.89
3.	വിദ്യാഭരൻ	സ്വതന്ത്രൻ	4260	7.89
4.	മുഹമ്മദ് ബഷീർ	സ്വതന്ത്രൻ	477	0.88
13. കൊല്ലം				
1.	എ.എ. റഹീം	ഐ.എ.സി.	25083	43.34
2.	പി.കെ. സുകുമാരൻ	സി.പി.ഐ.	18791	32.47
3.	റ്റി.കെ. ദിവാകരൻ	സ്വതന്ത്രൻ	13734	23.73
4.	തങ്കമ്മ മാലിക്	സ്വതന്ത്രൻ	271	0.47
14. തൃക്കൂർ				
1.	സി.എം. സ്റ്റീഫൻ	ഐ.എൻ.സി.	48618	23.44
2.	കൃഷ്ണൻ	ഐ.എൻ.സി.	46244	22.30
3.	വി. ഗംഗാധരൻ നായർ	സി.പി.ഐ.	39719	19.15
4.	നാണ	സി.പി.ഐ.	38860	18.74
5.	ശങ്കരൻ ഉണ്ണി	സ്വതന്ത്രൻ	17309	8.35
6.	ചന്ദ്രശേഖരൻ	സ്വതന്ത്രൻ	16655	8.03
15. കരുനാഗപ്പള്ളി				
1.	ബേബിജോൺ	സ്വതന്ത്രൻ	21238	36.61
2.	കണ്ഠകൃഷ്ണൻ	ഐ.എൻ.സി.	21030	36.26
3.	അബ്ദുൾ റസാഖ്	സി.പി.ഐ.	15737	27.13
16. കൃഷ്ണപുരം				
1.	പി.കെ. കുഞ്ഞു	പി.എസ്.പി.	28247	50.59
2.	കാർത്തികേയൻ	സി.പി.ഐ.	27583	49.41
17. കായംകുളം				
1.	ഐ.എ. ബായി	സി.പി. ഐ	30727	51.05
2.	ഹേമചന്ദ്രൻ	ഐ.എൻ.സി.	29467	48.95
18. കാർത്തികപ്പള്ളി				
1.	ആർ സുഗതൻ	സി.പി.ഐ.	30832	52.02
2.	എ. അച്യുതൻ	പി.എസ്.പി.	28433	47.98
19. പറിപ്പാട്				
1.	എൻ.എസ്. കൃഷ്ണപ്പിള്ള	ഐ.എൻ.സി.	31389	59.82
2.	രാമകൃഷ്ണപ്പിള്ള	സ്വതന്ത്രൻ	21080	40.18
20. മാവേലിക്കര				
1.	ഗോപാലക്കുറുപ്പ്	സി.പി.ഐ.	54340	25.97
2.	കണ്ഠകൃഷ്ണൻ	സി.പി.ഐ.	54042	25.83
3.	ചെല്ലപ്പൻ പിള്ള	ഐ.എൻ.സി.	50662	24.22
4.	രാമചന്ദ്ര ഭാസ്കർ	ഐ.എൻ.സി.	50170	23.98

വിശദമായ ഫലം 1960

നം	സ്ഥാനാർത്ഥി	കക്ഷി	വോട്ട്	ശതമാനം
21. കുന്നത്തൂർ				
1.	ജി. ചന്ദ്രശേഖരപിള്ള	ഐ.എൻ.സി.	51101	24.38
2.	പി.സി. ആദിച്ചൻ	സി.പി.ഐ.	49253	23.50
3.	പി.ആർ. മാധവൻ പിള്ള	സി.പി.ഐ.	48931	23.35
4.	സി.സി. പ്രസാദ്	പി.എസ്.പി.	48805	23.29
5.	പി. രാഘവൻ പിള്ള	സ്വതന്ത്രൻ	5295	2.53
6.	ചന്ദ്രൻ	സ്വതന്ത്രൻ	4563	2.18
7.	കെ.എസ്. കൃഷ്ണശാസ്ത്രി	സ്വതന്ത്രൻ	973	0.46
8.	പി.പി. ലാസർ	സ്വതന്ത്രൻ	425	0.20
9.	കഞ്ഞുകുഞ്ഞത്ത്	സ്വതന്ത്രൻ	245	0.12
22. കൊട്ടാരക്കര (എസ്.സി.)				
1.	ദാമോദരൻ പോറ്റി	പി.എസ്.പി.	27909	48.51
2.	ചന്ദ്രശേഖരൻ നായർ	സി.പി.ഐ.	25741	44.74
3.	രാമചന്ദ്രൻ നായർ	സ്വതന്ത്രൻ	3216	5.59
4.	ലൂക്കോസ്	സ്വതന്ത്രൻ	663	1.15
23. ചടയമംഗലം				
1.	കെ. ഭാർഗ്ഗവൻ	സി.പി.ഐ.	25412	48.77
2.	എം അബ്ദുൾ മജീദ്	പി.എസ്.പി.	25290	48.53
3.	റ്റി. എം. പ്രഭ	സ്വതന്ത്രൻ	1405	2.70
24. പത്തനാപുരം				
1.	ബാലകൃഷ്ണപിള്ള	ഐ.എൻ.സി.	35136	52.58
2.	രാജഗോപാലൻ നായർ	സി.പി.ഐ.	30601	45.79
3.	കൃഷ്ണൻ നായർ	സ്വതന്ത്രൻ	751	1.12
4.	കൊച്ചുകുഞ്ഞത്ത്	സ്വതന്ത്രൻ	342	0.51
25. പുനലൂർ				
1.	കെ. കൃഷ്ണപിള്ള	സി.പി.ഐ.	26415	52.11
2.	സതിഭായി	ഐ.എൻ.സി.	23042	45.45
3.	അച്ചുതൻ പിള്ള	സ്വതന്ത്രൻ	1238	2.44
26. നാന്നി				
1.	വയല ഇടിക്കുള	ഐ.എൻ.സി.	34560	58.24
2.	ഇ.എം. തോമസ്	സി.പി.ഐ.	24426	41.16
3.	കെ.ജി. ജോർജ്ജ്	സ്വതന്ത്രൻ	353	0.59
27. പത്തനംതിട്ട				
1.	സി.കെ. ഹരിചന്ദ്രൻ നായർ	പി.എസ്.പി.	36660	56.08
2.	കെ. കരുണാകരൻ നായർ	സി.പി.ഐ.	28194	43.13
3.	വി.കെ. ഗോപിനാഥൻ പിള്ള	സ്വതന്ത്രൻ	520	0.80
28. ആറന്മുള				
1.	കെ. ഗോപിനാഥൻ പിള്ള	ഐ.എൻ.സി.	31899	61.12
2.	ആർ. ഗോപാലകൃഷ്ണപിള്ള	സി.പി.ഐ.	20295	38.88
29. കല്ലൂപ്പാറ				
1.	എം. എം. മത്തായി	ഐ.എൻ.സി.	32270	69.72
2.	വിശ്വനാഥൻ നായർ	സ്വതന്ത്രൻ	14015	30.28

വിശദമായ ഫലം 1960

നം	സ്ഥാനാർത്ഥി	കക്ഷി	വോട്ട്	ശതമാനം
30.	തിരുവല്ല			
1.	പി. ചാക്കോ	ഐ.എൻ.സി.	36092	64.31
2.	പത്മനാഭൻ തമ്പി	സി.പി.ഐ.	20026	35.69
31.	ചെങ്ങന്നൂർ			
1.	കെ.ആർ. സരസ്വതിയമ്മ	ഐ.എൻ.സി.	31964	62.64
2.	ആർ. രാജശേഖരൻ തമ്പി	സി.പി.ഐ.	19063	37.36
32.	ആലപ്പുഴ			
1.	നബിസത്ത് ബിവി	ഐ.എൻ.സി.	33443	53.01
2.	റ്റി.വി. തോമസ്	സി.പി.ഐ.	29650	46.99
33.	മാരാരിക്കുളം			
1.	എസ്. കമാരൻ	സി.പി.ഐ.	31826	56.53
2.	ദേവകി കൃഷ്ണൻ	ഐ.എൻ.സി.	24476	43.47
34.	ചേർത്തല			
1.	കെ.ആർ. ഗൗരി	സി.പി.ഐ.	29883	51.29
2.	സുബ്രഹ്മണ്യ പിള്ള	ഐ.എൻ.സി.	28377	48.71
35.	അരൂർ			
1.	കാർത്തികേയൻ	ഐ.എൻ.സി.	29403	51.89
2.	സദാശിവൻ	സി.പി.ഐ.	27265	48.11
36.	തകഴി			
1.	തോമസ് ജോൺ	ഐ.എൻ.സി.	33079	61.21
2.	ഗോപാലകൃഷ്ണപിള്ള	സ്വതന്ത്രൻ	20961	38.79
37.	ചങ്ങനാശ്ശേരി			
1.	എൻ റോസ്കരൻ നായർ	ഐ.എൻ.സി.	31935	58.62
2.	എ.എം. കല്യാണകൃഷ്ണൻ നായർ	സി.പി.ഐ.	22542	41.38
38.	വാഴൂർ			
1.	വേലപ്പൻ	ഐ.എൻ.സി.	27566	57.35
2.	പുരുഷോത്തമൻ പിള്ള	സി.പി.ഐ.	20504	42.65
39.	കാഞ്ഞിരപ്പള്ളി			
1.	കെ.ടി. തോമസ്	ഐ.എൻ.സി.	28310	56.93
2.	കെ.എസ്. മുസ്സഫ് കമാൽ	സ്വതന്ത്രൻ	21422	43.07
40.	പുതുപ്പള്ളി			
1.	പി.സി. ചെറിയാൻ	ഐ.എൻ.സി.	30260	57.52
2.	എം. തോമസ്	സി.പി.ഐ.	22349	42.48
41.	കോട്ടയം			
1.	എം. പി. ഗോവിന്ദൻ നായർ	ഐ.എൻ.സി.	29020	50.89
2.	എൻ. രാഘവ കുറുപ്പ്	സി.പി.ഐ.	27863	48.86
3.	പാലത്തിങ്കൽ ജോർജ്ജ് ഐസക്	സ്വതന്ത്രൻ	146	0.26
42.	ഏറ്റുമാനൂർ			
1.	ജോർജ്ജ് ജോസഫ് പൊടീപ്പാറ	ഐ.എൻ.സി.	30925	57.89
2.	ശങ്കണ്ണി മേനോൻ	സി.പി.ഐ.	22367	41.87
3.	കര്യൻ	സ്വതന്ത്രൻ	130	0.24
43.	മിനച്ചൽ			

വിശദമായ ഫലം 1960

നം	സ്ഥാനാർത്ഥി	കക്ഷി	വോട്ട്	ശതമാനം
1.	പി.ടി ചാക്കോ (തോമസ്)	ഐ.എൻ.സി.	30745	66.28
2.	ജേക്കബ് ചെറിയാൻ	സി.പി.ഐ.	15644	33.72
44. വൈക്കം				
1.	ശ്രീനിവാസൻ	സി.പി.ഐ.	32707	51.63
2.	പവിത്രൻ	ഐ.എൻ.സി.	30638	48.37
45. കടുത്തുരുത്തി				
1.	എബ്രഹാം ചുമ്മാർ	ഐ.എൻ.സി.	32615	65.32
2.	ഉമാദേവി അന്തർജനം	സി.പി.ഐ.	17316	34.68
46. രാമമംഗലം				
1.	ഇ.പി. പൗലോസ്	ഐ.എൻ.സി.	32448	61.15
2.	പി.വി. എബ്രഹാം	സി.പി.ഐ.	19871	37.45
3.	പോൾ കുന്നിൽ	സ്വതന്ത്രൻ	748	1.41
47. മുവാറ്റുപുഴ				
1.	കെ.എം. ജോർജ്ജ്	ഐ.എൻ.സി.	33520	61.59
2.	കെ.സി. എബ്രഹാം	ഐ.എൻ.ഡി.	20907	38.41
48. ദേവികുളം				
1.	മുതുകേശൻ തിരുവെങ്ങാടൻ	ഐ.എൻ.സി.	75141	25.14
2.	സുന്ദരം മുതുകാണ്ടി	സി.പി.ഐ.	72801	24.36
3.	റോസമ്മ പുനൂസ്	സി.പി.ഐ.	71936	24.07
4.	സുബ്ബയ്യ ആദിചുപിള്ള	പി.എസ്.പി.	71361	23.87
5.	ദേവസിക്കുട്ടി ആന്റണി	സ്വതന്ത്രൻ	4198	1.40
6.	വേലായുധൻ ചുടലൈമുത്തു	സ്വതന്ത്രൻ	1642	0.55
7.	ശങ്കര കാരണവർ	സ്വതന്ത്രൻ	1023	0.34
8.	ഗണപതി	സ്വതന്ത്രൻ	813	0.27
49. തൊടുപുഴ				
1.	മാത്യു	ഐ.എൻ.സി.	34156	70.68
2.	ജോസ് എബ്രഹാം	സി.പി.ഐ.	13899	28.76
3.	അഗസ്റ്റിൻ	സ്വതന്ത്രൻ	267	0.55
50. കരിപ്പാട്				
1.	കുസുമം ജോസഫ്	ഐ.എൻ.സി.	29907	67.17
2.	സെയ്ദു മുഹമ്മദ് സാഹിബ്	സ്വതന്ത്രൻ	13621	30.59
3.	പീറ്റർ തോമസ്	സ്വതന്ത്രൻ	997	2.24
51. പുത്തൂർ				
1.	ടി.എ. തൊമ്മൻ	ഐ.എൻ.സി.	35722	71.32
2.	കുമാര മേനോൻ	സി.പി.ഐ.	14364	28.68
52. പുളിയന്നൂർ				
1.	കെ.എം.ജോസഫ് ചാഴിക്കാട്ട്	പി.എസ്.പി.	34781	70.57
2.	ഉലഹന്നാൻ	സി.പി.ഐ.	14503	29.43
53. പള്ളുരുത്തി				
1.	അലക്സാണ്ടർ പറമ്പിത്തറ	ഐ.എൻ.സി.	33541	55.57
2.	കേരളവർമ്മ തമ്പുരാൻ	സ്വതന്ത്രൻ	26304	43.58
3.	തോമസ് ഫ്രാൻസിസ്	സ്വതന്ത്രൻ	513	0.85

വീശദമായ ഫലം 1960

നം	സ്ഥാനാർത്ഥി	കക്ഷി	വോട്ട്	ശതമാനം
54.	മട്ടാഞ്ചേരി			
1.	കെ.കെ. വിശ്വനാഥൻ	ഐ.എൻ.സി.	32997	63.57
2.	രത്നം രംഗനാഥ് റായ്	സ്വതന്ത്രൻ	18411	35.47
3.	ജോൺ മാഞ്ഞുരാൻ	സ്വതന്ത്രൻ	502	0.97
55.	ഞാറയ്ക്കൽ			
1.	കെ. സി. എബ്രഹാം	ഐ.എൻ.സി.	31212	52.29
2.	പി. ആർ. ലഗ്നൻ	സി.പി.ഐ.	28322	47.45
3.	പി.ആർ. ലക്ഷ്മണൻ	സ്വതന്ത്രൻ	159	0.27
56.	എറണാകുളം			
1.	എ. എൻ. ജേക്കബ്	ഐ.എൻ.സി.	32001	54.50
2.	വി. വിശ്വനാഥ മേനോൻ	സി.പി.ഐ.	25108	42.76
3.	മത്തായി മാഞ്ഞുരാൻ	സ്വതന്ത്രൻ	1608	2.74
57.	കണ്ണമ്പൂർ			
1.	റ്റി.കെ. രാമകൃഷ്ണൻ	സി.പി.ഐ.	31582	51.68
2.	കെ.ആർ. നാരായണൻ	ഐ.എൻ.സി.	29101	47.62
3.	എം. എ. പ്രഭാകരൻ	സ്വതന്ത്രൻ	429	0.70
58.	ആലുവ			
1.	റ്റി.ഒ. ചാക്കോ	ഐ.എൻ.സി.	34484	54.43
2.	എം. എം. അബ്ദുൾ ഖാദർ	സി.പി.ഐ.	28867	45.57
59.	പെരുമ്പാവൂർ			
1.	കെ.എം. ചാക്കോ	ഐ.എൻ.സി.	31718	54.87
2.	ഗോവിന്ദപ്പിള്ള	സി.പി.ഐ.	25918	44.84
3.	ഡി. സുകുമാരൻ	സ്വതന്ത്രൻ	170	0.29
60.	കോതക്കുളങ്ങര			
1.	എം. എ. ആന്റണി	ഐ.എൻ.സി.	38681	65.93
2.	കുര്യൻ	സി.പി.ഐ.	19872	33.87
3.	സ്റ്റീഫൻ	സ്വതന്ത്രൻ	115	0.20
61.	പരൂർ			
1.	കെ.എ. ദാമോദരമേനോൻ	ഐ.എൻ.സി.	30369	53.52
2.	എൻ. ശിവൻ പിള്ള	സി.പി.ഐ.	26371	46.48
62.	വടക്കേക്കര			
1.	കെ. ആർ. വിജയൻ	ഐ.എൻ.സി.	27200	51.01
2.	കെ.എ. ബാലൻ	സി.പി.ഐ.	26121	48.99
63.	കൊടുങ്ങല്ലൂർ			
1.	പി.കെ. അബ്ദുൾഖാദിർ	ഐ.എൻ.സി.	33679	56.28
2.	ഇ. ഗോപാലകൃഷ്ണ മേനോൻ	സി.പി.ഐ.	26164	43.72
64.	ചാലക്കുടി			
1.	സി.ജി. ജനാർദ്ദനൻ	പി.എസ്.പി.	66618	28.63
2.	കെ.കെ. ബാലകൃഷ്ണൻ	ഐ.എൻ.സി.	66454	28.56
3.	സി. ജനാർദ്ദനൻ	സി.പി.ഐ.	49825	21.41
4.	പി.കെ. ചാത്തൻ	സി.പി.ഐ.	49768	21.39
65.	ഇരിങ്ങാലക്കുട			

വിശദമായ ഫലം 1960

നം	സ്ഥാനാർത്ഥി	കക്ഷി	വോട്ട്	ശതമാനം
1.	സി. അച്യുതമേനോൻ	സി.പി.ഐ.	29069	50.31
2.	പി. അച്യുതമേനോൻ	പി.എസ്.പി.	28708	49.69
66. മണലൂർ				
1.	കുരയി നീലകണ്ഠൻ നമ്പൂതിരിപ്പാട്	ഐ.എൻ.സി.	30291	51.99
2.	ജോസഫ് മുണ്ടശ്ശേരി	സി.പി.ഐ.	27677	47.50
3.	ആർ. കെ. ചുമ്മാർ	സ്വതന്ത്രൻ	296	0.51
67. തൃശ്ശൂർ				
1.	റ്റി. എ. ധർമ്മരാജ അയ്യർ	ഐ.എൻ.സി.	30277	50.39
2.	കെ. ബാലകൃഷ്ണ മേനോൻ	സ്വതന്ത്രൻ	29814	49.61
68. ഒല്ലൂർ				
1.	പി.ആർ. ഫ്രാൻസിസ്	ഐ.എൻ.സി.	29950	52.31
2.	വി.വി. രാഘവൻ	സി.പി.ഐ.	27091	47.31
3.	ശുലപാണി വാര്യർ	സ്വതന്ത്രൻ	218	0.38
69. കുന്ദംകുളം				
1.	പി.ആർ കൃഷ്ണൻ	ഐ.എൻ.സി.	29450	52.06
2.	റ്റി.കെ. കൃഷ്ണൻ	സി.പി.ഐ.	26878	47.51
3.	ചക്രപാണി വാര്യർ	സ്വതന്ത്രൻ	244	0.43
70. വടക്കാഞ്ചേരി				
1.	കെ. ബാലകൃഷ്ണ മേനോൻ	പി.എസ്.പി.	46052	24.88
2.	നാരായണൻ നായർ	ഐ.എൻ.സി.	45726	24.70
3.	കൊച്ചുകുട്ടൻ	സി.പി.ഐ.	44844	24.23
4.	അയ്യപ്പൻ	സ്വതന്ത്രൻ	1653	0.89
5.	കൊച്ചുണ്ണി	സ്വതന്ത്രൻ	-	-
6.	രാമൻകുട്ടി മേനോൻ	സ്വതന്ത്രൻ	1595	0.86
7.	വേലായുധൻ	സ്വതന്ത്രൻ	1044	0.56
71. നാട്ടിക				
1.	കെ.റ്റി. അച്യുതൻ	ഐ.എൻ.സി.	29235	50.38
2.	റ്റി.കെ. രാമൻ	സി.പി.ഐ.	28796	49.62
72. ഗുരുവായൂർ				
1.	കെ.ജി. കുര്യനാകരൻ	ഐ.എൻ.സി.	26083	49.27
2.	കെ. ദാമോദരൻ	സി.പി.ഐ.	25075	47.36
3.	ഭരതൻ	ബി.ജെ.എസ്.	1786	3.37
73. അണ്ടത്തോട്				
1.	ബി.വി. സിതി തങ്ങൾ	എം.എൽ	26615	51.68
2.	കെ. ഗോവിന്ദകുട്ടി മേനോൻ	സി.പി.ഐ.	22621	43.92
3.	വഞ്ചിശ്ശേരി അയ്യർ	ബി.ജെ.എസ്.	2267	4.40
74. പൊന്നാനി				
1.	കുഞ്ഞമ്പു കല്ലേൻ	ഐ.എൻ.സി.	45326	26.52
2.	ചെറുകോയ തങ്ങൾ	എം.എൽ	43360	25.37
3.	ഇ.റ്റി. കുഞ്ഞൻ	സി.പി.ഐ.	41316	24.17
4.	ഉണ്ണികൃഷ്ണ വാര്യർ	സി.പി.ഐ.	40942	23.95
75. കുഴൽമന്ദം				

വിശദമായ ഫലം 1960

നം	സ്ഥാനാർത്ഥി	കക്ഷി	വോട്ട്	ശതമാനം
1.	കുട്ടുവാക്കോട്ടു ജോൺ	സി.പി.ഐ.	28817	61.38
2.	റ്റി.എ. ബാലകൃഷ്ണൻ	ഐ.എൻ.സി.	17785	37.88
3.	കാണി	സ്വതന്ത്രൻ	348	0.74
76. ആലത്തൂർ				
1.	ആർ. കൃഷ്ണൻ	സി.പി.ഐ.	31159	58.69
2.	എ. സുന്ന സാഹിബ്	ഐ.എൻ.സി.	21935	41.31
77. ചിറ്റൂർ				
1.	പി. ബാലചന്ദ്ര മേനോൻ	സി.പി.ഐ.	48241	27.40
2.	നാരായണൻ തണ്ടാൻ	സി.പി.ഐ.	48156	27.35
3.	ബച്ചരൻ	സ്വതന്ത്രൻ	40028	22.74
4.	ശിവരാമ ഭാരതി	പി.എസ്.പി.	39625	22.51
78. എലപ്പള്ളി				
1.	എ.കെ. രാമൻകുട്ടി നായർ	സി.പി.ഐ.	24958	57.94
2.	റ്റി.കെ. കേളക്കുട്ടി	ഐ.എൻ.സി.	18119	42.06
79. പാലക്കാട്				
1.	ആർ. രാഘവ മേനോൻ	ഐ.എൻ.സി	26546	51.71
2.	കെ.സി. ഗോപാലനണ്ണി	സി.പി.ഐ.	24788	48.29
80. പറളി				
1.	എ.ആർ മേനോൻ	സി.പി.ഐ.	33605	67.01
2.	എ.എസ്. ദിവാകരൻ	പി.എസ്.പി.	16545	32.99
81. മണ്ണാർക്കാട്				
1.	കൃഷ്ണൻ കൊങ്ങാശ്ശേരി	സി.പി.ഐ.	25060	55.87
2.	എം.പി. ഗോവിന്ദമേനോൻ	പി.എസ്.പി.	18999	42.35
3.	രംഗൻ	സ്വതന്ത്രൻ	799	1.78
82. പെരിന്തൽമണ്ണ				
1.	ഇ.പി. ഗോപാലൻ	സി.പി.ഐ.	24866	55.01
2.	മൊസ്തീൻകുട്ടി	എം.എൽ.	20336	44.99
83. ഒറ്റപ്പാലം				
1.	കഞ്ഞുണ്ണി നായർ	സി.പി.ഐ.	24741	57.73
2.	ചന്ദ്രശേഖര കുറുപ്പ്	പി.എസ്.പി.	18118	42.27
84. പട്ടാമ്പി				
1.	ഇ.എം. എസ് നമ്പൂതിരിപ്പാട്	സി.പി.ഐ.	26478	58.02
2.	എ. രാഘവൻ നായർ	ഐ.എൻ.സി.	19156	41.98
85. മങ്കട				
1.	പി. അബ്ദുൾ മജീദ്	എം. എൽ.	24343	54.85
2.	പൂക്കഞ്ഞികോയതങ്ങൾ	സി.പി.ഐ.	20037	45.15
86. തിരൂർ				
1.	കെ. മൊയതിൻകുട്ടി ഹാജി	എം. എൽ.	28518	63.20
2.	കെ.പി. ബാവക്കുട്ടി	സി.പി.ഐ.	16603	36.80
87. താനൂർ				
1.	സി.എച്ച് മുഹമ്മദ്കോയ	എം. എൽ.	27893	76.76
2.	നടുക്കണ്ടി മുഹമ്മദ് കോയ	സി.പി.ഐ.	8445	23.24

വിശദമായ ഫലം 1960

നം	സ്ഥാനാർത്ഥി	കക്ഷി	വോട്ട്	ശതമാനം
88. കുറ്റിപ്പുറം				
1.	സിതിസാഹിബ്	എം. എൽ.	29073	70.05
2.	കുഞ്ഞുകൃഷ്ണൻ തൊറക്കാട്	സി.പി.ഐ.	12430	29.95
89. തിരുരങ്ങാടി				
1.	അവുകാദർകുട്ടി നഹ	എം. എൽ.	34749	65.81
2.	എം. കോയ കഞ്ഞി നഹ ഹാജി	സി.പി.ഐ.	18049	34.19
90. മലപ്പുറം				
1.	കെ ഹസൻ ഗനി	എം. എൽ.	32947	73.11
2.	പി. അഹമ്മദ്കുട്ടി	സി.പി.ഐ.	12118	26.89
91. മഞ്ചേരി				
1.	പി.പി. ഉമ്മർകോയ	ഐ.എൻ.സി.	69700	34.77
2.	ചണ്ടയൻ മുനിയോടൻ	എം. എൽ.	66028	32.94
3.	കെ.വി. ചെക്കുട്ടി ഹാജി	സ്വതന്ത്രൻ	32593	16.26
4.	അച്യുതാനന്ദൻ	സി.പി.ഐ.	32122	16.03
92. കൊണ്ടാട്ടി				
1.	എം.പി.എം. അഹമ്മദ് കുരിക്കൾ	എം. എൽ.	33167	73.66
2.	മോമുക്കുട്ടി മൗലവി	സ്വതന്ത്രൻ	11860	26.34
93. കോഴിക്കോട് 1				
1.	ഒ.ടി ശാരദ കൃഷ്ണൻ	ഐ.എൻ.സി.	30638	54.14
2.	കൃഷ്ണൻ കല്ലാട്ട്	സി.പി.ഐ.	24732	43.70
3.	കരുണാകരൻ	ബി.ജെ.എസ്.	1224	2.16
94. കോഴിക്കോട് 2				
1.	പി. കുമാരൻ	ഐ.എൻ.സി.	33587	61.97
2.	അപ്പു അടിയോലിൽ	സ്വതന്ത്രൻ	20613	38.03
95. ചേമ്പായൂർ				
1.	രാഘവൻ നായർ	സി.പി.ഐ.	29063	50.61
2.	എ. ബാലഗോപാലൻ	ഐ.എൻ.സി.	28357	49.39
96. കുന്ദമംഗലം				
1.	ലീലാ ദാമോദര മേനോൻ	ഐ.എൻ.സി.	34539	60.44
2.	ചാത്തുണ്ണി	സി.പി.ഐ.	22608	39.56
97. കൊടുവള്ളി				
1.	ഗോപാലകുട്ടി നായർ	ഐ.എൻ.സി.	37483	69.80
2.	എം. വി. അലിക്കോയ	സ്വതന്ത്രൻ	16214	30.20
98. ബാലുശ്ശേരി				
1.	എം. നാരായണ കുറുപ്പ്	പി.എസ്.പി.	32423	58.52
2.	കെ. കലന്തൻകുട്ടി	സ്വതന്ത്രൻ	22983	41.48
99. കൊയിലാണ്ടി				
1.	കുഞ്ഞിരാമൻ നമ്പ്യാർ	പി.എസ്.പി.	40361	65.69
2.	രാമകൃഷ്ണൻ	സ്വതന്ത്രൻ	21083	34.31
100. പേരാമ്പ്ര				
1.	പി. കെ. നാരായണൻ നമ്പ്യാർ	പി.എസ്.പി.	38272	58.21
2.	കുമാരൻ മഠത്തിൽ	സി.പി.ഐ.	27472	41.79

വിശദമായ ഫലം 1960

നം	സ്ഥാനാർത്ഥി	കക്ഷി	വോട്ട്	ശതമാനം
101.	വടകര			
1.	എം. കൃഷ്ണൻ	പി.എസ്.പി.	32552	58.78
2.	എം. കെ. കേളി	സി.പി.ഐ.	22824	41.22
102.	നാദാപുരം			
1.	ഹമീദ് അലി ഷംനാദ്	എം.എൽ	34893	55.62
2.	സി.എച്ച് കണാരൻ	സി.പി.ഐ.	27846	44.38
103.	വയനാട്			
1.	ബാലകൃഷ്ണൻ നമ്പ്യാർ	ഐ.എൻ.സി.	79235	33.72
2.	മധുര വാഴവട്ട	ഐ.എൻ.സി.	77380	32.93
3.	പൊടിയൻ മയിലമ്പാടി	സി.പി.ഐ.	40117	17.07
4.	എം. കെ. പത്മപ്രഭ ഗൗണ്ടർ	സ്വതന്ത്രൻ	38269	16.28
104.	കുത്തുപറമ്പ്			
1.	പി. രാമണ്ണി കുറുപ്പ്	പി.എസ്.പി.	42338	69.37
2.	അബു	സ്വതന്ത്രൻ	18691	30.63
105.	മട്ടന്നൂർ			
1.	എൻ.ഇ. ബാലറാം	സി.പി.ഐ.	31119	50.07
2.	അച്ചുതൻ	പി.എസ്.പി.	31034	49.93
106.	തലശേരി			
1.	പി. കുഞ്ഞിരാമൻ	ഐ.എൻ.സി.	28380	50.02
2.	വി. ആർ. കൃഷ്ണയ്യർ	സ്വതന്ത്രൻ	28357	49.98
107.	കണ്ണൂർ 1			
1.	ആർ ശങ്കർ	ഐ.എൻ.സി.	33313	58.27
2.	കണ്ണൻ ചാലിയോത്ത്	സി.പി.ഐ.	23859	41.73
108.	കണ്ണൂർ 2			
1.	മാധവൻ പാമ്പൻ	ഐ.എൻ.സി.	31252	53.14
2.	കെ.പി. ഗോപാലൻ	സി.പി.ഐ.	27563	46.86
109.	അഴീക്കോട്			
1.	ഗോപാലൻ പുതിയ പുരയിൽ	ഐ.എൻ.സി.	30829	50.21
2.	കെ.പി.ആർ. ഗോപാലൻ	സി.പി.ഐ.	30568	49.79
110.	ഇരിക്കൂർ			
1.	റ്റി.സി. നാരായണൻ നമ്പ്യാർ	സി.പി.ഐ.	31769	51.03
2.	എം. പി. മൊയ്തൂറാജി മേലേകണ്ടി	ഐ.എൻ.സി.	30489	48.97
111.	നീലേശ്വരം			
1.	സി. കുഞ്ഞികൃഷ്ണൻ നായർ	ഐ.എൻ.സി.	59513	25.08
2.	കോരൻ	പി.എസ്.പി.	59340	25.00
3.	ഗോപാലൻ	സി.പി.ഐ.	59234	24.96
4.	എ.വി. കുഞ്ഞമ്പു	സി.പി.ഐ.	59230	24.96
112.	ഹോസ്ദുർഗ്ഗ്			
1.	കെ. ചന്ദ്രശേഖരൻ	പി.എസ്.പി.	27862	55.53
2.	കെ. മാധവൻ	സി.പി.ഐ.	22315	44.47
113.	കാസർകോട്			
1.	എം. കുഞ്ഞിക്കണ്ണൻ നമ്പ്യാർ	ഐ.എൻ.സി.	19399	39.74

വിശദമായ ഫലം 1960

നം	സ്ഥാനാർത്ഥി	കക്ഷി	വോട്ട്	ശതമാനം
2.	അനന്തരാമ ചെട്ടി	സ്വതന്ത്രൻ	15747	32.26
3.	അനു നായർ	സി.പി.ഐ.	13663	27.99
114.	മഞ്ചേശ്വരം			
1.	കലീദേവ മഹാബല ഭണ്ടാരി	സ്വതന്ത്രൻ	23129	53.49
2.	കാമപ്പ മാസ്റ്റർ	സി.പി.ഐ.	13131	30.37
3.	അച്യുത രാജ മേലോത്ത്	സ്വതന്ത്രൻ	6980	16.14

7. മൂന്നാം നിയമസഭാ തെരഞ്ഞെടുപ്പ്
 ഐക്യകേരളം രൂപീകരിച്ചശേഷം 14 നിയമസഭാ തെരഞ്ഞെടുപ്പുകൾ നടന്നു. 13 നിയമസഭകൾ രൂപീകൃതമായി. 1965-ലെ നിയമസഭാ തെരഞ്ഞെടുപ്പിൽ ആർക്കും വ്യക്തമായ ഭൂരിപക്ഷം ലഭിക്കാത്തതിനാൽ നിയമസഭ രൂപീകരിച്ചില്ല.

വിജയികൾ 1965			
നം	മണ്ഡലം	വിജയി	കക്ഷി
1.	മഞ്ചേശ്വരം	മഹാബലഭണ്ഡാരി	കോൺഗ്രസ്ഗ്രൂപ്പ്
2.	കാസർകോട്	ഇ. അബ്ദുൾഖാദർ	സ്വതന്ത്രൻ
3.	ഹോസ്ദുർഗ്ഗ്	എൻ.കെ ബാലകൃഷ്ണൻ	എസ്.എസ്.പി.
4.	നിലേശ്വരം	വി.വി. കുഞ്ഞമ്പു	സി.പി.ഐ.(എം.)
5.	എടക്കാട്	സി. കണ്ണൻ	സി.പി.ഐ.(എം.)
6.	കണ്ണൂർ	കെ.എം. അബൂബക്കർ	സ്വതന്ത്രൻ
7.	മാടായി	കെ.പി.ആർ. ഗോപാലൻ	സി.പി.ഐ.(എം.)
8.	പയ്യന്നൂർ	എ.വി.കുഞ്ഞമ്പു	സി.പി.ഐ.(എം.)
9.	തളിപ്പറമ്പ്	കെ.പി. രാഘവപൊതുവാൾ	സി.പി.ഐ.(എം.)
10.	ഇരിങ്ങൂർ	ഇ.പി. കൃഷ്ണൻ നമ്പ്യാർ	സി.പി.ഐ.(എം.)
11.	കൂത്തുപറമ്പ്	കെ.കെ. അബൂ	എസ്.എസ്.പി.
12.	തലശേരി	പി. ഗോപാലൻ	സി.പി.ഐ.(എം.)
13.	പെരിങ്ങല്ലൂർ	പി. രാമുണ്ണിക്കുറുപ്പ്	എസ്.എസ്.പി.
14.	നോർത്ത് വയനാട് (എസ്.ടി)	കെ.കെ.അണ്ണൻ	സ്വതന്ത്രൻ
15.	വടകര	എം. കൃഷ്ണൻ	എസ്.എസ്.പി.
16.	നാദാപുരം	സി.എച്ച്. കുഞ്ഞാലൻ	സി.പി.ഐ.(എം.)
17.	മേപ്പയൂർ	എം.കെ.കേളപ്പ	സി.പി.ഐ.(എം.)
18.	കൊയിലാണ്ടി	കെ.ബി. മേനോൻ	എസ്.എസ്.പി.
19.	പേരാമ്പ്ര	വി.വി. ദക്ഷിണാമൂർത്തി വാര്യർ	സി.പി.ഐ.(എം.)
20.	ബാലുശ്ശേരി	എ.കെ. അപ്പു	എസ്.എസ്.പി.
21.	കുന്നമംഗലം	വി. കുട്ടികൃഷ്ണൻ നായർ	എസ്.എസ്.പി.
22.	കൽപ്പറ്റ	ബി. വെല്ലിംഗ്ടൺ	സ്വതന്ത്രൻ
23.	സൗത്ത് വയനാട് (എസ്.ടി)	എം. രാമുണ്ണി	എസ്.എസ്.പി.
24.	കോഴിക്കോട് 1	പി.സി. രാഘവൻ നായർ	സി.പി.ഐ.(എം.)
25.	കോഴിക്കോട് 2	പി.എം. അബൂബക്കർ	സ്വതന്ത്രൻ
26.	ബേപ്പൂർ	കെ. ചാത്തുണ്ണി	സി.പി.ഐ.(എം.)
27.	തിരൂരങ്ങാടി	കെ. അറുക്കാദർകുട്ടി നഹ	എം.എൽ
28.	താനൂർ	സി മുഹമ്മദ്കുട്ടി	എം.എൽ
29.	തിരൂർ	കെ മൊയ്തീൻകുട്ടി ഹാജി	എം.എൽ
30.	കുറ്റിപ്പുറം	മോഹിസിൻ ബിൻ അഹമ്മദ്	എം.എൽ
31.	കൊണ്ടോട്ടി	എം. മൊയ്തീൻകുട്ടി ഹാജി	എം.എൽ
32.	മലപ്പുറം	എം.പി.എം.അഹമ്മദ് കുരിക്കൾ	എം.എൽ
33.	മഞ്ചേരി (എസ്.സി.)	യു. ഉത്തമൻ	സ്വതന്ത്രൻ
34.	നിലമ്പൂർ	കെ. കുഞ്ഞാലി	സി.പി.ഐ.(എം.)
35.	പൊന്നാനി	കെ.ജി. കുഞ്ഞാലകരമേനോൻ	കോൺഗ്രസ്ഗ്രൂപ്പ്
36.	തൃത്താല (എസ്.സി.)	ഇ.ടി. കുഞ്ഞൻ	സി.പി.ഐ.(എം.)
37.	പട്ടാമ്പി	ഇ.എം. ശങ്കരൻ നമ്പൂതിരിപ്പാട്	സി.പി.ഐ.(എം.)
38.	ഒറ്റപ്പാലം	പി.പി. കൃഷ്ണൻ	സി.പി.ഐ.(എം.)

വിജയികൾ 1965

നം	മണ്ഡലം	വിജയി	കക്ഷി
39.	ശ്രീകൃഷ്ണപുരം	സി. ഗോവിന്ദപ്പണിക്കർ	സി.പി.ഐ.(എം.)
40.	മങ്കട	പി. മുഹമ്മദ്കുട്ടി	സി.പി.ഐ.(എം.)
41.	പെരിന്തൽമണ്ണ	സി. കോയ	സി.പി.ഐ.(എം.)
42.	മണ്ണാർക്കാട്	പി.എ. ശങ്കരൻ	സി.പി.ഐ.(എം.)
43.	പാലക്കാട്	എം.വി. വാസു	സി.പി.ഐ.(എം.)
44.	മലമ്പുഴ	എം.പി. കുഞ്ഞിരാമൻ	സി.പി.ഐ.(എം.)
45.	ചിറ്റൂർ	കെ.എ. ശിവരാമഭാരതി	എസ്.എസ്.പി.
46.	കൊല്ലങ്കോട്	സി. വാസുദേവ മേനോൻ	സി.പി.ഐ.(എം.)
47.	ആലത്തൂർ	ആർ. കൃഷ്ണൻ	സി.പി.ഐ.(എം.)
48.	കുഴൽമന്ദം (എസ് സി)	ഒ. കോരൻ	എസ്.എസ്.പി.
49.	ചേലക്കര (എസ് സി)	കെ.കെ. ബാലകൃഷ്ണൻ	കോൺഗ്രസ്
50.	വടക്കാഞ്ചേരി	എൻ.കെ. ശേഷൻ	എസ്.എസ്.പി.
51.	കുന്നംകുളം	ടി.കെ. കൃഷ്ണൻ	സി.പി.ഐ.(എം.)
52.	മണലൂർ	ഐ.എം. വേലായുധൻ	കോൺഗ്രസ്
53.	തൃശൂർ	ടി.പി. സിതാരാമൻ	കോൺഗ്രസ്
54.	ഒല്ലൂർ	എ.വി. ആര്യൻ	സി.പി.ഐ.(എം.)
55.	ഇരിങ്ങാക്കട	കെ.ടി. അച്യുതൻ	കോൺഗ്രസ്
56.	കൊടകര	പി.എസ്. നമ്പൂതിരി	സി.പി.ഐ.
57.	ചാലക്കുടി	പി.പി. ജോർജ്ജ്	കോൺഗ്രസ്
58.	മാള	കെ. കുര്യനാകരൻ	കോൺഗ്രസ്
59.	ഗുരുവായൂർ	പി.കെ. അബ്ദുൾമജീദ്	സ്വതന്ത്രൻ
60.	നാട്ടിക	രാമു	സ്വതന്ത്രൻ
61.	കൊടുങ്ങല്ലൂർ	കെ.സി.എം. മേത്തർ	കോൺഗ്രസ്
62.	അങ്കമാലി	ജോൺ	കെ.സി.
63.	വടക്കേകര	അബ്ദുൾ ജലീൽ	സ്വതന്ത്രൻ
64.	പറവൂർ	കെ.ടി.ജോർജ്ജ്	കോൺഗ്രസ്
65.	ഞാറയ്ക്കൽ	കെ.സി. എബ്രഹാം	കോൺഗ്രസ്
66.	മട്ടാഞ്ചേരി	എം.പി. മുഹമ്മദ് ജാഫർഖാൻ	സ്വതന്ത്രൻ
67.	പള്ളുരുത്തി	പി. ഗംഗാധരൻ	സി.പി.ഐ.(എം.)
68.	തൃപ്പൂണിത്തുറ	ടി.കെ. രാമകൃഷ്ണൻ	സി.പി.ഐ.(എം.)
69.	എറണാകുളം	പി.ജെ. അലക്സാണ്ടർ	കോൺഗ്രസ്
70.	ആലുവ	വി.പി. മരക്കാർ	കോൺഗ്രസ്
71.	പെരുമ്പാവൂർ	പി. ഗോവിന്ദപ്പിള്ള	സി.പി.ഐ.(എം.)
72.	കുന്നത്തുനാട് (എസ് സി)	കെ.കെ. മാധവൻ	കോൺഗ്രസ്
73.	കോതമംഗലം	കെ.എം. ജോർജ്ജ്	കെ.സി.
74.	മുവാറ്റുപുഴ	എ.റ്റി. പത്രോസ്	കെ.സി.
75.	തൊടുപുഴ	സി.എ. മാത്യു	കെ.സി.
76.	കരിമണ്ണൂർ	ചാക്കോ കുര്യാക്കോസ്	കെ.സി.
77.	ദേവികുളം (എസ് സി)	ജി. വരദൻ	സി.പി.ഐ.(എം.)
78.	ഉടുമ്പൻചോല	കെ.റ്റി.ജേക്കബ്	സി.പി.ഐ.
79.	പീരുമേട് (എസ് സി)	കെ.ഐ. രാജൻ	സി.പി.ഐ.(എം.)
80.	കാഞ്ഞിരപ്പള്ളി	കുര്യൻ വർക്കി	കെ.സി.
81.	വാഴൂർ	കെ. നാരായണ കുറുപ്പ്	കെ.സി.

വിജയികൾ 1965

നം	മണ്ഡലം	വിജയി	കക്ഷി
82.	ചങ്ങനാശേരി	കെ.ജെ. ചാക്കോ	കെ.സി.
83.	പുതുപ്പള്ളി	ഇ.എം. ജോർജ്ജ്	സി.പി.ഐ.(എം.)
84.	കോട്ടയം	എം.കെ. ജോർജ്ജ്	സി.പി.ഐ.(എം.)
85.	ഏറ്റുമാനൂർ	എം.എം. ജോസഫ്	കെ.സി.
86.	അകലകുന്നം	ജെ.എ. ചാക്കോ	കെ.സി.
87.	പൂഞ്ഞാർ	പി.ഡി. തൊമ്മൻ	സ്വതന്ത്രൻ
88.	പാല	കെ.എം. മാണി	കെ.സി.
89.	കടുത്തുരുത്തി	ജോസഫ് ചാലിക്കാട്ട്	കെ.സി.
90.	വൈക്കം	പി. പരമേശ്വരൻ	കോൺഗ്രസ്
91.	അന്ത്രൂർ	കെ.ആർ. ഗൗരി	സി.പി.ഐ.(എം.)
92.	ചേർത്തല	സി.വി. ജേക്കബ്	കെ.സി.
93.	മാരാരിക്കുളം	സുശീല ഗോപാലൻ	സി.പി.ഐ.(എം.)
94.	ആലപ്പുഴ	ഇ. ചീദംബര അയ്യർ	കോൺഗ്രസ്
95.	അമ്പലപ്പുഴ	കെ.എസ്. കൃഷ്ണകുറുപ്പ്	കോൺഗ്രസ്
96.	കുട്ടനാട്	തോമസ് ജോൺ	കെ.സി.
97.	ഹരിപ്പാട്	കെ.പി. രാമകൃഷ്ണൻ നായർ	കോൺഗ്രസ്
98.	കായംകുളം	സുകുമാരൻ	സി.പി.ഐ.(എം.)
99.	തിരുവല്ല	ഇ.ജെ. ജേക്കബ്	കെ.സി.
100.	കല്ലൂപ്പാറ	ജോർജ്ജ് തോമസ്	കെ.സി.
101.	ആറന്മുള	എൻ. ഭാസ്കരൻ നായർ	കെ.സി.
102.	ചെങ്ങന്നൂർ	കെ.ആർ. സരസ്വതി അമ്മ	കെ.സി.
103.	മാവേലിക്കര	കെ.കെ. ചെല്ലപ്പൻപിള്ള	കോൺഗ്രസ്
104.	പന്തളം (എസ് സി)	പി.കെ. കുഞ്ഞച്ചൻ	സി.പി.ഐ.(എം.)
105.	റാന്നി	ഇ.എം. തോമസ്	കെ.സി.
106.	പത്തനംതിട്ട	വി.എ. ഇടിക്കുള	കെ.സി.
107.	കോന്നി	പി. ജെ. തോമസ്	കോൺഗ്രസ്
108.	പത്തനംപുരം (എസ് സി)	പി.സി. ആദിച്ചൻ	സി.പി.ഐ
109.	പുന്നല്ലൂർ	സി.എം. സ്റ്റീഫൻ	കോൺഗ്രസ്
110.	ചടയമംഗലം	ഡി. ദാമോദരൻ പോറ്റി	എസ്.എസ്.പി.
111.	കൊട്ടാരക്കര	ആർ. ബാലകൃഷ്ണപിള്ള	കെ.സി.
112.	കുന്നത്തൂർ (എസ് സി)	ടി. കൃഷ്ണൻ	കെ.സി.
113.	അടൂർ	കെ.കെ. ഗോപാലൻ നായർ	കെ.സി.
114.	കൃഷ്ണപുരം	എം.കെ. ഹേമചന്ദ്രൻ	കോൺഗ്രസ്
115.	കരുനാഗപ്പള്ളി	കുഞ്ഞുകൃഷ്ണൻ	കോൺഗ്രസ്
116.	കൊല്ലം	ഹെൻറി ഓസ്റ്റിൻ	കോൺഗ്രസ്
117.	കണ്ടറ	ശങ്കരനാരായണ പിള്ള	കോൺഗ്രസ്
118.	ഇരവിപുരം	അബ്ദുൾ റഹീം	കോൺഗ്രസ്
119.	ചാത്തന്നൂർ	തങ്കപ്പൻ പിള്ള	സ്വതന്ത്രൻ
120.	വർക്കല	കെ. ഷാഹുൽ ഹമീദ്	കോൺഗ്രസ്
121.	ആറ്റിങ്ങർ	കെ. അനിരുദ്ധൻ	സി.പി.ഐ.(എം.)
122.	കിളിമാനൂർ (എസ് സി)	സി.കെ. ബാലകൃഷ്ണൻ	സി.പി.ഐ.(എം.)
123.	വാമനപുരം	എം. കുഞ്ഞുകൃഷ്ണൻപിള്ള	കോൺഗ്രസ്

വിജയികൾ 1965

നം	മണ്ഡലം	വിജയി	കക്ഷി
124.	ആര്യനാട്	വി. ശങ്കരൻ	കോൺഗ്രസ്ഗ്രസ്
125.	നെടുമങ്ങാട്	എസ്. വരദരാജൻ നായർ	കോൺഗ്രസ്ഗ്രസ്
126.	കഴക്കൂട്ടം	എൻ. ലക്ഷ്മണൻ	കോൺഗ്രസ്ഗ്രസ്
127.	ടിവാൻഡ്രം-1	ബി. മാധവൻ നായർ	എസ്.എസ്.പി.
128.	ടിവാൻഡ്രം-2	വിൽഫ്രഡ് സെബാസ്റ്റ്യൻ	കോൺഗ്രസ്ഗ്രസ്
129.	നേമം	എം. സദാശിവൻ	സി.പി.ഐ.(എം.)
130.	കോവളം	എം. കുഞ്ഞുകൃഷ്ണൻ നാടാർ	കോൺഗ്രസ്ഗ്രസ്
131.	വിളപ്പിൽ	എം. ഭാസ്കരൻ നായർ	കോൺഗ്രസ്ഗ്രസ്
132.	നെയ്യാറ്റിൻകര	ജി. ചന്ദ്രശേഖരപിള്ള	കോൺഗ്രസ്ഗ്രസ്
133.	പാറശാല	എൻ. ഗമാലിയേൽ	കോൺഗ്രസ്ഗ്രസ്

വിശദമായ ഫലം 1965

നം	സ്ഥാനാർത്ഥി	കക്ഷി	വോട്ട്	ശതമാനം
1. മഞ്ചേശ്വരം				
1.	മഹാബലഭണയാരി	കോൺഗ്രസ്	20983	51.89
2.	എം. രാമണ്ണൈറെ	സി.പി.ഐ.(എം)	15139	37.43
3.	പി. നാരായണ ഭട്ട്	സ്വതന്ത്രൻ	4319	10.68
2. കാസർകോട്				
1.	ഇ. അബ്ദുൽഖാദർ	സ്വതന്ത്രൻ	21923	47.39
2.	കെ.എ. ഷൈദ്	കോൺഗ്രസ്	19784	42.77
3.	ബി.വി. കുഞ്ഞമ്മ	സി.പി.ഐ.	2335	5.05
4.	കെ.വി.കുഞ്ഞിക്കണ്ണൻ	സ്വതന്ത്രൻ	2220	4.80
3. ഹോസ്ദുർഗ്				
1.	എൻ.കെ ബാലകൃഷ്ണൻ	എസ്.എസ്.പി.	30558	59.15
2.	എം. കുഞ്ഞിക്കണ്ണൻ നമ്പ്യാർ	കോൺഗ്രസ്	17116	33.13
3.	എം. ഉമാനാഥ് റാവു	സ്വതന്ത്രൻ.	2480	4.80
4.	കെ. മാധവൻ	സി.പി.ഐ.	1507	2.92
4. നീലേശ്വരം				
1.	വി.വി. കുഞ്ഞമ്പു	സി.പി.ഐ.(എം.)	30547	58.71
2.	കെ.വി. കുഞ്ഞമ്പു	കോൺഗ്രസ്	14175	27.25
3.	പി.കെ. യൂസഫ്	എം.എൽ.	7304	14.04
5. എടക്കാട്				
1.	സി. കുണ്ണൻ	സി.പി.ഐ.(എം.)	30716	57.11
2.	പി.പി. ലക്ഷ്മണൻ	കോൺഗ്രസ്	23072	42.89
6. കണ്ണൂർ				
1.	കെ.എം. അബൂബക്കർ	സ്വതന്ത്രൻ	31448	52.99
2.	പി. മാധവൻ	കോൺഗ്രസ്	24522	41.32
3.	കെ.പി. ഗോപാലൻ	സി.പി.ഐ.	3377	5.69
7. മാടായി				
1.	കെ.പി.ആർ. ഗോപാലൻ	സി.പി.ഐ.(എം.)	26784	50.66
2.	പി. ഗോപാലൻ	കോൺഗ്രസ്	15034	28.44
3.	വി.കെ.വി. അബ്ദുൾ അസീസ്	എം.എൽ	9979	18.87
4.	ഒ.വി. ലൂക്കോസ്	കെ.സി.	1073	2.03
8. പയ്യന്നൂർ				
1.	എ.വി.കുഞ്ഞമ്പു	സി.പി.ഐ.(എം.)	29537	60.60
2.	വി.കെ.കുഞ്ഞിക്കൃഷ്ണൻ നായർ	കോൺഗ്രസ്	17062	35.00
3.	കെ. കുഞ്ഞമ്മ	സി.പി.ഐ.	2143	4.40
9. തളിപ്പറമ്പ്				
1.	കെ.പി. രാഘവചൊതുവാൾ	സി.പി.ഐ.(എം.)	29430	52.92
2.	എൻ.സി. വർഗ്ഗീസ്	കോൺഗ്രസ്	22638	40.70
3.	എ.കെ. പൊതുവാൾ	സി.പി.ഐ.	2013	3.62
4.	വി. രാമചന്ദ്രൻ നായനാർ	സ്വതന്ത്രൻ	1534	2.76
10. ഇരിക്കൂർ				
1.	ഇ.പി. കൃഷ്ണൻ നമ്പ്യാർ	സി.പി.ഐ.(എം.)	27284	57.33
2.	എ. നാരായണ നമ്പിശൻ	കോൺഗ്രസ്	17033	35.79

വിശദമായ ഫലം 1965

നം	സ്ഥാനാർത്ഥി	കക്ഷി	വോട്ട്	ശതമാനം
3.	ടി.സി. നാരായണൻ നമ്പ്യാർ	സി.പി.ഐ.	3270	6.87
11. കുത്തുപറമ്പ്				
1.	കെ.കെ. അബു	എസ്.എസ്.പി.	26498	50.81
2.	എം.പി. മൊയ്തൂ ഹാജി	കോൺഗ്രസ്	20416	39.15
3.	എൻ.ഇ. ബാലറാം	സി.പി.ഐ.	3876	7.43
4.	ജോർജ്ജ് ജോസഫ്	സ്വതന്ത്രൻ	1363	2.61
12. തലശ്ശേരി				
1.	പി. ഗോപാലൻ	സി.പി.ഐ.(എം.)	27981	50.83
2.	പി നാണ	കോൺഗ്രസ്	19766	35.91
3.	വി.ആർ. കൃഷ്ണയ്യർ	സ്വതന്ത്രൻ	7298	13.26
13. പെരിങ്ങളം				
1.	പി. രാമുണ്ണിക്കുറുപ്പ്	എസ്.എസ്.പി.	34580	63.59
2.	എൻ. മധുസൂദനൻ നമ്പ്യാർ	കോൺഗ്രസ്	19797	36.41
14. നോർത്ത് വയനാട് (എസ്.ടി)				
1.	കെ.കെ.അണ്ണൻ	സ്വതന്ത്രൻ	18078	50.08
2.	എം. വി. രാജൻ	കോൺഗ്രസ്	10461	28.98
3.	സി.എം. ജോഗി	സ്വതന്ത്രൻ	7556	20.93
15. വടകര				
1.	എം. കൃഷ്ണൻ	എസ്.എസ്.പി.	35197	68.12
2.	ടി. കൃഷ്ണൻ	കോൺഗ്രസ്	13262	25.67
3.	എം. കമാരൻ	സി.പി.ഐ.	2111	4.09
4.	കെ. നാരായണൻ	സ്വതന്ത്രൻ	1100	2.13
16. നാദാപുരം				
1.	സി.എച്ച്.കനാകരൻ	സി.പി.ഐ.(എം.)	26224	46.23
2.	കെ.പി. പത്മനാഭൻ	കോൺഗ്രസ്	14582	25.70
3.	പി. കുഞ്ഞി മുഹമ്മദ്	എം.എൽ	13885	24.48
4.	ടി. കുഞ്ഞിക്കൃഷ്ണൻ നമ്പ്യാർ	സി.പി.ഐ.	2039	3.59
17. മേടയൂർ				
1.	എം.കെ.കേളു	സി.പി.ഐ.(എം.)	23998	45.04
2.	കെ. ഗോപാലൻ	കോൺഗ്രസ്	15555	29.19
3.	എം. ഹക്കീം ജി സാഹേബ്	എം.എൽ	13727	25.76
18. കൊയിലാണ്ടി				
1.	കെ.ബി. മേനോൻ	എസ്.എസ്.പി.	33910	55.80
2.	ഇ. രാജഗോപാലൻ നായർ	കോൺഗ്രസ്	24903	40.98
3.	എ.കെ. ശങ്കരമേനോൻ	സ്വതന്ത്രൻ	1195	1.97
4.	കെ. കുഞ്ഞിക്കൃഷ്ണൻ നായർ	സി.പി.ഐ.	761	1.25
19. പേരാമ്പ്ര				
1.	വി.വി. ദക്ഷിണാമൂർത്തി വാര്യർ	സി.പി.ഐ.(എം.)	25065	46.74
2.	കെ.ടി. കുഞ്ഞിരാമൻ നായർ	കോൺഗ്രസ്	16205	30.22
3.	ടി.എ. മാത്യു	സ്വതന്ത്രൻ	8292	15.46
4.	പി. കലന്തൻകുട്ടി	സ്വതന്ത്രൻ	2411	4.50
5.	സി. ബാലൻ നായർ	സ്വതന്ത്രൻ	1652	3.08

വിശദമായ ഫലം 1965

നം	സ്ഥാനാർത്ഥി	കക്ഷി	വോട്ട്	ശതമാനം
20.	ബാലുശ്ശേരി			
1.	എ.കെ. അപ്പു	എസ്.എസ്.പി.	29593	54.75
2.	ഒ.കെ. ഗോവിന്ദൻ	കോൺഗ്രസ്	23437	43.30
3.	വി. ശ്രീധരൻ നായർ	സ്വതന്ത്രൻ	1053	1.95
21.	കുന്ദമംഗലം			
1.	വി. കുട്ടികൃഷ്ണൻ നായർ	എസ്.എസ്.പി.	30360	64.94
2.	പി.കെ. ഇമ്പിച്ചി അഹമ്മദ് ഹാജി	കോൺഗ്രസ്	13178	28.19
3.	പി.കെ. ദാമോദരൻ നായർ	സ്വതന്ത്രൻ	2253	4.82
4.	ഐ സെയ്ത്ത്	സ്വതന്ത്രൻ	961	2.06
22.	കൽപ്പറ്റ			
1.	ബി. വെല്ലിംഗ്ടൺ	സ്വതന്ത്രൻ	17549	43.93
2.	ജോസഫ് പുളിക്കനേൽ	സ്വതന്ത്രൻ	11187	28.00
3.	ജേക്കബ് തോമസ്	കോൺഗ്രസ്	9966	24.95
4.	എ.പി. ഭാസ്കരൻ നായർ	സ്വതന്ത്രൻ	1246	3.12
23.	സൗത്ത് വയനാട് (എസ്.ടി)			
1.	എം. രാമുണ്ണി	എസ്.എസ്.പി.	20256	54.25
2.	നെച്ചംവയൽ വലിയ മൂപ്പൻ	കോൺഗ്രസ്	15076	40.38
3.	ആറ്റുവായ് രാമൻ	സ്വതന്ത്രൻ	1227	3.29
4.	ആറന്മേരിമുറ്റിൽ രാമൻ	സ്വതന്ത്രൻ	776	2.08
24.	കോഴിക്കോട് 1			
1.	പി.സി. രാഘവൻ നായർ	സി.പി.ഐ.(എം.)	27671	49.70
2.	എം. കമലം	കോൺഗ്രസ്	25125	45.13
3.	എച്ച്. മഞ്ജുനാഥ റാവു	സി.പി.ഐ.	1384	2.49
4.	വി. രാജചന്ദ്രൻ	സ്വതന്ത്രൻ	1001	1.80
5.	കെ.പി. ഇബ്രാഹിംകുട്ടി	സ്വതന്ത്രൻ	491	0.88
25.	കോഴിക്കോട് 2			
1.	പി.എം. അബൂബക്കർ	സ്വതന്ത്രൻ	30025	55.29
2.	കെ.പി. രാമുണ്ണി മേനോൻ	കോൺഗ്രസ്	21121	38.89
3.	ഇ.സി. ഭരതൻ	സി.പി.ഐ.	1658	3.05
4.	സി.പി. രാമചന്ദ്രൻ	സ്വതന്ത്രൻ	1502	2.77
26.	ബേപ്പൂർ			
1.	കെ. ചാത്തുണ്ണി	സി.പി.ഐ.(എം.)	25342	45.42
2.	ഒ.ടി. ശാരദാകൃഷ്ണൻ	കോൺഗ്രസ്	14958	26.81
3.	പി. കുഞ്ഞാമു	എം.എൽ.	11460	20.54
4.	കെ. ശങ്കരൻ	സ്വതന്ത്രൻ	2299	4.12
5.	പി. കോതജി	സി.പി.ഐ.	1736	3.11
27.	തിരുരങ്ങാടി			
1.	കെ. അറുക്കാദർകുട്ടി നഹ	എം.എൽ	20836	41.23
2.	ടി.പി. കുഞ്ഞാലൻകുട്ടി	കോൺഗ്രസ്	19594	38.77
3.	പി.കെ. പരമേശ്വര മേനോൻ	സി.പി.ഐ.(എം.)	10104	19.99
28.	താനൂർ			
1.	സി മുഹമ്മദ്കുട്ടി	എം.എൽ	25351	58.31

വിശദമായ ഫലം 1965

നം	സ്ഥാനാർത്ഥി	കക്ഷി	വോട്ട്	ശതമാനം
2.	കെ. കഞ്ഞി മുഹമ്മദ്	കോൺഗ്രസ്	12338	28.38
3.	എൻ. നരസിംഹൻ എമ്പ്രാന്തി	സി.പി.ഐ.(എം.)	5789	13.31
29. തിരുർ				
1.	കെ മൊയ്തീൻകുട്ടി ഹാജി	എം.എൽ	18366	39.19
2.	എം. പത്മനാഭൻ നായർ	കോൺഗ്രസ്	14696	31.36
3.	ടി. അച്യുതൻ നമ്പൂതിരി	സി.പി.ഐ.(എം.)	10008	21.36
4.	പി. ഗോപാലൻ	സി.പി.ഐ.	2923	6.24
5.	കെ. അഹമ്മദ് കുട്ടി	സ്വതന്ത്രൻ	867	1.85
30. കുറ്റിപ്പുറം				
1.	മോഹിസിൻ ബിൻ അഹമ്മദ്	എം.എൽ	17878	47.06
2.	ടി.ആർ. കഞ്ഞിക്കൃഷ്ണൻ	സി.പി.ഐ.(എം.)	12402	32.64
3.	എ. മുഹമ്മദ് കോയ	കോൺഗ്രസ്	7713	20.30
31. കൊണ്ടാട്ടി				
1.	എം. മൊയ്തീൻകുട്ടി ഹാജി	എം.എൽ.	24757	47.12
2.	എം. ഉസ്മാൻ	കോൺഗ്രസ്	15174	28.88
3.	എ.കെ. ഗോവിന്ദൻ നായർ	സി.പി.ഐ.(എം.)	11606	22.09
4.	അബ്ദുൾ നൈന	സ്വതന്ത്രൻ	1005	1.91
32. മലപ്പുറം				
1.	എം.പി.എം. അഹമ്മദ് കുരിക്കൾ	എം.എൽ.	25251	54.18
2.	പി. അഹമ്മദ് കുട്ടി	സി.പി.ഐ.(എം.)	12745	27.35
3.	ബി. മുഹമ്മദ് ഉണ്ണി	കോൺഗ്രസ്	8607	18.47
33. മഞ്ചേരി (എസ്.സി.)				
1.	യു. ഉത്തമൻ	സ്വതന്ത്രൻ	20060	60.45
2.	വി. ഇച്ചുരൻ	കോൺഗ്രസ്	13124	39.55
34. നിലമ്പൂർ				
1.	കെ. കഞ്ഞാലി	സി.പി.ഐ.(എം.)	17914	41.83
2.	എ. മുഹമ്മദ്	കോൺഗ്രസ്	10753	25.11
3.	ഹമീദലി ഷംനാദ്	എം.എൽ.	8868	20.71
4.	ടി.എൻ. ശ്രീവല്ലഭൻ തിരുമുൽപ്പാട്	സ്വതന്ത്രൻ	4320	10.09
5.	ഒ.എം. എമ്പ്രഹാം	സ്വതന്ത്രൻ	969	2.26
35. പൊന്നാനി				
1.	കെ.ജി. കരുണാകരമേനോൻ	കോൺഗ്രസ്	15881	32.09
2.	വി.പി.സി. തങ്ങൾ	എം.എൽ.	14609	29.52
3.	ടി.എൻ. പ്രഭാകരൻ	സി.പി.ഐ.(എം.)	13589	27.46
4.	ടി. കെ. ഗോവിന്ദൻകുട്ടിനായർ	സി.പി.ഐ.	3302	6.67
5.	കെ.വി. ഗോപാലകൃഷ്ണ മേനോൻ	സ്വതന്ത്രൻ	2102	4.25
36. തൃത്താല (എസ്.സി.)				
1.	ഇ.ടി. കുഞ്ഞൻ	സി.പി.ഐ.(എം.)	21815	56.99
2.	കെ. കുഞ്ഞമ്പു	കോൺഗ്രസ്	15806	41.29
3.	കെ. ശങ്കരൻ	സ്വതന്ത്രൻ	661	1.73
37. പട്ടാമ്പി				
1.	ഇ.എം. ശങ്കരൻ നമ്പൂതിരിപ്പാട്	സി.പി.ഐ.(എം.)	19992	45.97

വിശദമായ ഫലം 1965

നം	സ്ഥാനാർത്ഥി	കക്ഷി	വോട്ട്	ശതമാനം
2.	കെ.പി. തങ്ങൾ	സി.പി.ഐ.	12213	28.08
3.	കെ.പി.എൻ. മേനോൻ	കോൺഗ്രസ്	7821	17.98
4.	പി. മാധവ മേനോൻ	സ്വതന്ത്രൻ	3464	7.97
38. ഒറ്റപ്പാലം				
1.	പി.പി. കൃഷ്ണൻ	സി.പി.ഐ.(എം.)	20802	52.31
2.	കെ. ശങ്കരനാരായണൻ	കോൺഗ്രസ്	12560	31.58
3.	കെ. കുമാരൻ	കെ.സി.	4188	10.53
4.	എം.പി. കുഞ്ഞ്	സി.പി.ഐ.	2219	5.58
39. ശ്രീകൃഷ്ണപുരം				
1.	സി. ഗോവിന്ദപ്പണിക്കർ	സി.പി.ഐ.(എം.)	16571	52.07
2.	എം. നാരായണ കുറുപ്പ്	കോൺഗ്രസ്	9663	30.36
3.	ഇ.പി. ഗോപാലൻ	സി.പി.ഐ.	4581	14.39
4.	എം. ആർ. കുഞ്ഞിരാമ ഗുപ്തൻ	സ്വതന്ത്രൻ	1009	3.17
40. മങ്കട				
1.	പി. മുഹമ്മദ് കുട്ടി	സി.പി.ഐ.(എം.)	17875	43.87
2.	കെ.കെ. സെയ്ദ് ഉസൻ കോയ	എം.എൽ.	16582	40.70
3.	എ.കെ. ശേഷു അയ്യർ	കോൺഗ്രസ്	6287	15.43
41. പെരിന്തൽമണ്ണ				
1.	സി. കോയ	സി.പി.ഐ.(എം.)	17426	47.27
2.	കെ. ഹസൻ ഗനി	എം. എൽ.	12388	33.61
3.	ആന്റണി വെട്ടിക്കാട്	കോൺഗ്രസ്	5446	14.77
4.	കെ.കെ. മുഹമ്മദ് ഷാഫി	സ്വതന്ത്രൻ	1601	4.34
42. മണ്ണാർക്കാട്				
1.	പി.എ. ശങ്കരൻ	സി.പി.ഐ.(എം.)	16099	51.54
2.	എ. ചന്ദ്രൻ നായർ	കോൺഗ്രസ്	7503	24.02
3.	എ.എൻ. യൂസഫ്	സി.പി.ഐ.	3949	12.64
4.	പി.വി. കുമാരൻ നായർ	കെ.സി.	3686	11.80
43. പാലക്കാട്				
1.	എം.വി. വാസു	സി.പി.ഐ.(എം.)	17747	41.46
2.	കെ. പൂരിജാൻ സുന്ന സാഹിബ്	കോൺഗ്രസ്	13260	30.98
3.	പി.കെ. കൃഷ്ണസ്വാമി	സ്വതന്ത്രൻ	5279	12.33
4.	ഒ. രാജഗോപാലൻ	സ്വതന്ത്രൻ	2879	6.73
5.	കെ.സി. ഗോപാലനണ്ണി	സി.പി.ഐ.	2251	5.26
6.	ആർ.ജി. നാരായണ അയ്യർ	സ്വതന്ത്രൻ	1388	3.24
44. മലമ്പുഴ				
1.	എം.പി. കുഞ്ഞിരാമൻ	സി.പി.ഐ.(എം.)	27835	61.91
2.	സി.വി. രാമചന്ദ്രൻ	കോൺഗ്രസ്	13484	29.99
3.	പി. രാമചന്ദ്രൻ	സ്വതന്ത്രൻ	3644	8.10
45. ചിറ്റൂർ				
1.	കെ.എ. ശിവരാമഭാരതി	എസ്.എസ്.പി.	24630	55.93

വിശദമായ ഫലം 1965

നം	സ്ഥാനാർത്ഥി	കക്ഷി	വോട്ട്	ശതമാനം
2.	ലീല ദാമോദര മേനോൻ	കോൺഗ്രസ്	17100	38.83
3.	പി. ബാലചന്ദ്രമേനോൻ	സി.പി.ഐ.	2304	5.23
46.	കൊല്ലങ്കോട്			
1.	സി. വാസുദേവ മേനോൻ	സി.പി.ഐ.(എം.)	22749	54.84
2.	പി.എൻ. കൃഷ്ണൻ	കോൺഗ്രസ്	13274	32.00
3.	പി. നാരായണൻകുട്ടി മേനോൻ	സി.പി.ഐ.	2431	5.86
4.	കെ. ജെ. സേവ്യർ	സ്വതന്ത്രൻ	1865	4.50
5.	ടി.വി. ചക്രപാണി ശർമ്മ	സ്വതന്ത്രൻ	1162	2.80
47.	ആലത്തൂർ			
1.	ആർ. കൃഷ്ണൻ	സി.പി.ഐ.(എം.)	26328	62.50
2.	എ. നാരായണൻ	കോൺഗ്രസ്	12472	29.61
3.	സി.വി. മാധവൻ	സി.പി.ഐ.	2037	4.84
4.	ഇ. അഹമ്മദ്കുട്ടി	എം.എൽ	1288	3.06
48.	കുഴൽമന്ദം (എസ്.സി.)			
1.	ഒ. കോരൻ	എസ്.എസ്.പി.	23477	62.82
2.	കെ. ഇച്ചരൻ	കോൺഗ്രസ്	12021	32.17
3.	കെ.വി. നാരായണൻ	സി.പി.ഐ.	1872	5.01
49.	ചേലക്കര (എസ്.സി.)			
1.	കെ.കെ. ബാലകൃഷ്ണൻ	കോൺഗ്രസ്	17283	43.97
2.	സി.കെ. ചക്രപാണി	സി.പി.ഐ.(എം.)	17177	43.70
3.	ബി.ആർ. കേശവൻ	സി.പി.ഐ.	3144	8.00
4.	പി. കെ. കുറുപ്പൻ	സ്വതന്ത്രൻ	658	1.67
5.	കെ.കെ. അയ്യപ്പൻ	സ്വതന്ത്രൻ	605	1.54
6.	സി.സി. പ്രസാദ്	സ്വതന്ത്രൻ	438	1.11
50.	വാടക്കാഞ്ചേരി			
1.	എൻ.കെ. ശേഷൻ	എസ്.എസ്.പി.	22352	48.28
2.	വി. കെ. അച്യുത മേനോൻ	കോൺഗ്രസ്	19045	41.13
3.	എം. ഭാസ്കര മേനോൻ	സി.പി.ഐ.	3833	8.28
4.	പി. വേലായുധൻ	സ്വതന്ത്രൻ	1070	2.31
51.	കുന്നംകുളം			
1.	ടി.കെ. കൃഷ്ണൻ	സി.പി.ഐ.(എം.)	26448	46.70
2.	എം. കെ. രാജ	കോൺഗ്രസ്	25354	44.77
3.	പി.എൽ ജോസ്	സ്വതന്ത്രൻ	2674	4.72
4.	കെ. എൻ. കരുണാകരൻ	സി.പി.ഐ.	2155	3.81
52.	മണലൂർ			
1.	ഐ.എം. വേലായുധൻ	കോൺഗ്രസ്	23009	42.69
2.	ബി. വെല്ലിംഗ്ടൺ	സ്വതന്ത്രൻ	15310	28.41
3.	കെ.പി. പ്രഭാകരൻ	സി.പി.ഐ.	12703	23.57
4.	സി.എൽ അഗസ്റ്റിൻ	സ്വതന്ത്രൻ	2876	5.34
53.	തൃശ്ശൂർ			
1.	ടി.പി. സിതാരാമൻ	കോൺഗ്രസ്	22777	44.40
2.	സി.എൽ. വർക്കി	സി.പി.ഐ.(എം.)	18572	36.20

വിശദമായ ഫലം 1965

നം	സ്ഥാനാർത്ഥി	കക്ഷി	വോട്ട്	ശതമാനം
3.	കെ. ബാലകൃഷ്ണമേനോൻ	സ്വതന്ത്രൻ	6363	12.40
4.	സി. ഐ. ജോൺ	സ്വതന്ത്രൻ	1728	3.37
5.	സി.ഡി. പോൾ	സ്വതന്ത്രൻ	944	1.84
6.	ടി. എ. ധർമ്മരാജ അയ്യർ	സ്വതന്ത്രൻ	919	1.79
54. ഒല്ലൂർ				
1.	എ.വി. ആര്യൻ	സി.പി.ഐ.(എം.)	20180	39.86
2.	പി. ആർ ഫ്രാൻസിസ്	കോൺഗ്രസ്സ്	19475	38.47
3.	വി.വി. രാഘവൻ	സി.പി.ഐ.	6077	12.00
4.	ടി പത്മനാഭ മേനോൻ	കെ.സി	2810	5.55
5.	വർഗീസ്	സ്വതന്ത്രൻ	2083	4.11
55. ഇരിങ്ങാലക്കുട				
1.	കെ.ടി. അച്യുതൻ	കോൺഗ്രസ്സ്	19302	38.08
2.	പി. അപ്പക്കുട്ട മേനോൻ	സ്വതന്ത്രൻ	13143	25.93
3.	പി. കെ. ചാത്തൻ	സി.പി.ഐ.	11104	21.90
4.	എൻ. എൽ. ജോർജ്ജ്	കെ.സി.	6301	12.43
5.	സി. എൽ. ഫെർണാണ്ടസ്	സ്വതന്ത്രൻ	842	1.66
56. കൊടകര				
1.	പി.എസ്. നമ്പൂതിരി	സി.പി.ഐ.	18755	39.51
2.	സി.ജി. ജനാർദ്ദനൻ	കോൺഗ്രസ്സ്	16393	34.53
3.	പി.ടി. തോമസ്	എസ്.എസ്.പി.	7218	15.21
4.	എൻ. കെ. ലോനപ്പൻ	കെ.സി	5104	10.75
57. ചാലക്കുടി				
1.	പി.പി. ജോർജ്ജ്	കോൺഗ്രസ്സ്	18873	37.76
2.	ബി.സി. വർഗീസ്	സ്വതന്ത്രൻ	14165	28.34
3.	പി രാഘവമേനോൻ	സ്വതന്ത്രൻ	13952	27.92
4.	ടി.കെ. വേലായുധൻ	സ്വതന്ത്രൻ	2987	5.98
58. മാള				
1.	കെ. കരുണാകരൻ	കോൺഗ്രസ്സ്	18044	39.77
2.	കെ.എ. തോമസ്	സി.പി.ഐ.	13282	29.27
3.	എ.ഡി. കര്യക്കോസ്	സ്വതന്ത്രൻ	8159	17.98
4.	ഇട്ടിയേര അമ്പുക്കൻ	കെ.സി.	5885	12.97
59. ഗുരുവായൂർ				
1.	പി.കെ. അബ്ദുൾമജീദ്	സ്വതന്ത്രൻ	20322	42.59
2.	എം. വി. അബൂബക്കർ	കോൺഗ്രസ്സ്	19831	41.56
3.	പി.കെ. ഗോപാലകൃഷ്ണൻ	സി.പി.ഐ.	6560	13.75
4.	ആർ. ശ്രീനിവാസൻ	സ്വതന്ത്രൻ	663	1.39
5.	സി. ഗോപാലകൃഷ്ണൻ നായർ	സ്വതന്ത്രൻ	338	0.71
60. നാട്ടിക				
1.	രാമു	സ്വതന്ത്രൻ	27704	53.15
2.	വി.കെ. കുമാരൻ	കോൺഗ്രസ്സ്	24418	46.85
61. കൊടുങ്ങല്ലൂർ				
1.	കെ.സി.എം. മേത്തർ	കോൺഗ്രസ്സ്	25330	50.02

വിശദമായ ഫലം 1965

നം	സ്ഥാനാർത്ഥി	കക്ഷി	വോട്ട്	ശതമാനം
2.	ഗോപാലകൃഷ്ണ മേനോൻ	സി.പി.ഐ.	13847	27.35
3.	സർവൻ മാധവൻ	സ്വതന്ത്രൻ	11460	22.63
62. അങ്കമാലി				
1.	ജോൺ	കെ.സി.	19828	41.30
2.	ഗീർവാസിസ്	കോൺഗ്രസ്	13840	28.83
3.	മത്തായി മാഞ്ഞുരാൻ	സ്വതന്ത്രൻ	11472	23.90
4.	പി.കെ. ഇബ്രാഹിംകുട്ടി	സി.പി.ഐ.	1336	2.78
5.	കെ.സി. അഗസ്റ്റിൻ	സ്വതന്ത്രൻ	1002	2.09
6.	പി. കഞ്ഞിലോനൻ	സ്വതന്ത്രൻ	531	1.11
63. വടക്കേക്കര				
1.	അബ്ദുൾ ജലീൽ	സ്വതന്ത്രൻ	25288	45.77
2.	കെ.ആർ. വിജയൻ	കോൺഗ്രസ്	22935	41.51
3.	ജോസഫ് പള്ളത്ത	കെ.സി.	4887	8.85
4.	ജോസഫ് മുത്തേലി	സ്വതന്ത്രൻ	1494	2.70
5.	പരമേശ്വരൻ നായർ	സ്വതന്ത്രൻ	642	1.16
64. പറവൂർ				
1.	കെ.ടി. ജോർജ്ജ്	കോൺഗ്രസ്	24678	53.30
2.	കെ.ജി. രാമൻ മേനോൻ	എസ്.എസ്.പി.	14402	31.10
3.	ശിവൻ പിള്ള	സി.പി.ഐ.	6480	13.99
4.	ടി. എം. പൗലോസ്	സ്വതന്ത്രൻ	743	1.60
65. തൊറക്കൽ				
1.	കെ.സി. എബ്രഹാം	കോൺഗ്രസ്	24713	49.09
2.	എ.എസ്. പുരുഷോത്തമൻ	സി.പി.ഐ.(എം)	17141	34.05
3.	ടി.എ. പരമൻ	സ്വതന്ത്രൻ	4570	9.08
4.	കെ.കെ. വിശ്വനാഥൻ	സി.പി.ഐ.	3916	7.78
66. മട്ടാഞ്ചേരി				
1.	എം.പി. മുഹമ്മദ് ജാഫർ ഖാൻ	സ്വതന്ത്രൻ	24933	49.62
2.	കെ.കെ. വിശ്വനാഥൻ	കോൺഗ്രസ്	15951	31.75
3.	ടി. എം. അബൂ	സി.പി.ഐ.	4557	9.07
4.	എൻ.പി. ലാലൻ	സ്വതന്ത്രൻ	2008	4.00
5.	വി.കെ. പ്രഭാകര മേനോൻ	സ്വതന്ത്രൻ	1302	2.59
6.	പി.ആർ. മാത്യു	സ്വതന്ത്രൻ	1145	2.28
7.	ബി. മനേക് ജി കോന	സ്വതന്ത്രൻ	348	0.69
67. പള്ളൂരുത്തി				
1.	പി. ഗംഗാധരൻ	സി.പി.ഐ.(എം.)	22717	45.06
2.	എ.എൽ ജേക്കബ്	കോൺഗ്രസ്	19151	37.99
3.	ഇ.റ്റി എബ്രഹാം	കെ.സി.	8547	16.95
68. തൃപ്പൂണിത്തുറ				
1.	ടി.കെ. രാമകൃഷ്ണൻ	സി.പി.ഐ.(എം.)	24387	47.27
2.	പോൾ	കോൺഗ്രസ്	22016	42.67
3.	എം. ജെ. മാത്യു	സ്വതന്ത്രൻ	3448	6.68
4.	വി. വാസുദേവൻ	സി.പി.ഐ.	1261	2.44

വിശദമായ ഫലം 1965

നം	സ്ഥാനാർത്ഥി	കക്ഷി	വോട്ട്	ശതമാനം
5.	സി.സി. ചാലി	സ്വതന്ത്രൻ	480	0.93
69. എറണാകുളം				
1.	പി.ജെ. അലക്സാണ്ടർ	കോൺഗ്രസ്	20853	43.19
2.	ടി.എ. മുഹമ്മദ് കുഞ്ഞ്	സ്വതന്ത്രൻ	9999	20.71
3.	ടി.സി. നാരായണൻ കുട്ടി മേനോൻ	സി.പി.ഐ.	8583	17.78
4.	എസ്.പി ലൂയിസ്	സ്വതന്ത്രൻ	7603	15.75
5.	കെ.എസ്. അഗസ്റ്റിൻ	സ്വതന്ത്രൻ	627	1.30
6.	വി. എ. ജേക്കബ്	സ്വതന്ത്രൻ	363	0.75
7.	കെ.വി. വിതപ്പ പ്രഭു	സ്വതന്ത്രൻ	258	0.53
70. ആലുവ				
1.	വി.പി. മരക്കാർ	കോൺഗ്രസ്	22659	47.27
2.	പി.കെ. കുഞ്ഞ്	എസ്.എസ്.പി.	21556	44.97
3.	എ.ഡി. സ്റ്റീഫൻ	സ്വതന്ത്രൻ	3718	7.76
71. പെരുമ്പാവൂർ				
1.	പി. ഗോവിന്ദപ്പിള്ള	സി.പി.ഐ.(എം.)	21265	43.90
2.	സി.പി. പൗലോസ്	കെ.സി.	12874	26.57
3.	എസ്. നാരായണൻ നായർ	കോൺഗ്രസ്	12563	25.93
4.	ചിത്തരഞ്ജൻ	സ്വതന്ത്രൻ	1743	3.60
72. കുന്നത്തുനാട് (എസ്.സി.)				
1.	കെ.കെ. മാധവൻ	കോൺഗ്രസ്	22635	46.88
2.	എം. കെ. കൃഷ്ണൻ	സി.പി.ഐ.(എം.)	20834	43.15
3.	കൊടിയൻ	സി.പി.ഐ.	4816	9.97
73. കോതമംഗലം				
1.	കെ.എം. ജോർജ്ജ്	കെ.സി.	18744	36.14
2.	എൻ. പി. വർഗ്ഗീസ്	കോൺഗ്രസ്	18198	35.09
3.	പി.എം. യൂസഫ്	സ്വതന്ത്രൻ	14922	28.77
74. മുവാറ്റുപുഴ				
1.	എ.റ്റി. പത്രോസ്	കെ.സി.	18929	37.55
2.	ഇ.പി പൗലോസ്	കോൺഗ്രസ്	14659	29.08
3.	എൻ. പരമേശ്വരൻ നായർ	സി.പി.ഐ.	11281	22.38
4.	കെ.വി. പോൾ	എസ്.എസ്.പി.	5546	11.00
75. തൊടുപുഴ				
1.	സി.എ. മാത്യു	കെ.സി.	18937	42.59
2.	സക്കറിയ ചാക്കോ	സ്വതന്ത്രൻ	14844	33.38
3.	കെ. എം. ജോർജ്ജ്	കോൺഗ്രസ്	7747	17.42
4.	തങ്കമ്മ വർഗ്ഗീസ്	സ്വതന്ത്രൻ	2936	6.60
76. കരിമണ്ണൂർ				
1.	ചാക്കോ കുര്യാക്കോസ്	കെ.സി.	15897	41.81
2.	എം. എം. തോമസ്	സ്വതന്ത്രൻ	11650	30.64
3.	ജോസഫ് ഐപ്പ്	കോൺഗ്രസ്	8763	23.05
4.	കുഞ്ചാക്കോ ഉതപ്പ്	സ്വതന്ത്രൻ	895	2.35
5.	പൈലി ആബേൽ	സ്വതന്ത്രൻ	816	2.15

വിശദമായ ഫലം 1965

നം	സ്ഥാനാർത്ഥി	കക്ഷി	വോട്ട്	ശതമാനം
77. ദേവികുളം (എസ്.സി.)				
1.	ജി. വരദൻ	സി.പി.ഐ.(എം.)	16472	41.46
2.	ടി. മുരുകേശൻ	കോൺഗ്രസ്	15483	38.97
3.	എസ്.ജി. ദേവിയപ്പൻ	കെ.സി.	3683	9.27
4.	കെ.കെ. കുഞ്ഞൻ	സ്വതന്ത്രൻ	3656	9.20
5.	എം.എം. സുന്ദരം	സ്വതന്ത്രൻ	432	1.09
78. ഉടുമ്പൻചോല				
1.	കെ.റ്റി. ജേക്കബ്	സി.പി.ഐ.	17374	37.50
2.	എം. മാത്തച്ചൻ	കെ.സി.	15627	33.73
3.	കെ.ജെ. ചാക്കോ	കോൺഗ്രസ്	6618	14.29
4.	ജോൺ മാഞ്ഞുരാൻ	സ്വതന്ത്രൻ	4055	8.75
5.	എൻ.എം. ജോർജ്ജ്	സ്വതന്ത്രൻ	1663	3.59
6.	കെ. ചുരുളിയപ്പൻ	സ്വതന്ത്രൻ	416	0.90
7.	എം.കെ. ശങ്കരൻ കാരണവർ	സ്വതന്ത്രൻ	290	0.63
8.	സി.പി. തങ്കപ്പൻ	സ്വതന്ത്രൻ	162	0.35
9.	കെ.വി. വർക്കി	സ്വതന്ത്രൻ	123	0.27
79. പീരുമേട് (എസ്.സി.)				
1.	കെ.ഐ. രാജൻ	സി.പി.ഐ.(എം.)	12345	31.43
2.	എൻ. ഗണപതി	കോൺഗ്രസ്	8835	22.49
3.	പി. വിവേകാനന്ദൻ	കെ.സി.	6059	15.43
4.	എം.എം. സുന്ദരം	സി.പി.ഐ.	5615	14.30
5.	എസ്.കെ. ആന്റണി സ്വാമി	സ്വതന്ത്രൻ	5340	13.60
6.	എം. കതിർവേൽ	സ്വതന്ത്രൻ	1083	2.76
80. കാഞ്ഞിരപ്പള്ളി				
1.	കുര്യൻ വർക്കി	കെ.സി.	18206	37.55
2.	മുസൂപ്പ കമാൽ	സ്വതന്ത്രൻ	17468	36.03
3.	പി.ഡി. ജോസഫ്	കോൺഗ്രസ്	11135	22.97
4.	വർഗ്ഗീസ് പത്രോസ്	സ്വതന്ത്രൻ	1287	2.65
5.	ഡൊമിനീക് ദേവസ്യ	സ്വതന്ത്രൻ	323	0.67
6.	ആദി കണ്ണൻ	സ്വതന്ത്രൻ	62	0.13
81. വാഴൂർ				
1.	കെ. നാരായണ കുറുപ്പ്	കെ.സി.	20629	48.87
2.	എൻ. ഗോവിന്ദമേനോൻ	കോൺഗ്രസ്	9611	22.77
3.	കെ. പുരുഷോത്തമൻ പിള്ള	സി.പി.ഐ.	8086	19.16
4.	ശിവൻ പിള്ള	സി.പി.ഐ.(എം.)	2940	6.97
5.	ജോസഫ് ജോസഫ്	സ്വതന്ത്രൻ	942	2.23
82. ചങ്ങനാശ്ശേരി				
1.	കെ.ജെ. ചാക്കോ	കെ.സി.	21134	42.80
2.	കെ.ജി. നീലകണ്ഠൻ നമ്പൂതിരിപ്പാട്	സി.പി.ഐ.	16893	34.21
3.	പി.റ്റി തോമസ്	കോൺഗ്രസ്	10081	20.42
4.	കെ.പി. ജോസഫ്	സ്വതന്ത്രൻ	1269	2.57
83. പുതുപ്പള്ളി				

വിശദമായ ഫലം 1965

നം	സ്ഥാനാർത്ഥി	കക്ഷി	വോട്ട്	ശതമാനം
1.	ഇ.എം. ജോർജ്ജ്	സി.പി.ഐ.(എം)	15571	33.44
2.	തോമസ് രാജൻ	കോൺഗ്രസ്	13736	29.50
3.	ഒ. ഗീവർഗീസ്	കെ.സി.	13432	28.84
4.	പി.റ്റി. പുനന്തസ്	സി.പി.ഐ.	1703	3.66
5.	പി.എ. കോതള്ള	സ്വതന്ത്രൻ	1437	3.09
6.	കൃഷ്ണനാചാരി	സ്വതന്ത്രൻ	691	1.48
84. കോട്ടയം				
1.	എം.കെ. ജോർജ്ജ്	സി.പി.ഐ.(എം)	17880	37.83
2.	എം.പി. ഗോവിന്ദൻ നായർ	കോൺഗ്രസ്	14396	30.46
3.	റ്റി.കെ. ഗോപാലകൃഷ്ണപണിക്കർ	കെ.സി.	13280	28.10
4.	പി. ഭാസ്കരൻ നായർ	സി.പി.ഐ.	1705	3.61
85. ഏറ്റുമാനൂർ				
1.	എം.എം. ജോസഫ്	കെ.സി.	23400	46.37
2.	മുസ്തഫ കാനി രാവുത്തർ	കോൺഗ്രസ്	15178	30.08
3.	വിത്സൺ പീറ്റർ	എസ്.എസ്.പി	10763	21.33
4.	പീറ്റർ സി. എബ്രഹാം	സ്വതന്ത്രൻ	1123	2.23
86. അകലക്കുന്നം				
1.	ജെ.എ. ചാക്കോ	കെ.സി.	22913	52.45
2.	വാസുദേവൻ കുർത്ത	ഐ.എൻ.ഡി	13755	31.48
3.	പി.എം. ജോസഫ്	കോൺഗ്രസ്	7021	16.07
87. പൂഞ്ഞാർ				
1.	പി.ഡി. തൊമ്മൻ	സ്വതന്ത്രൻ	21975	50.97
2.	വി.ഐ. പുരഷോത്തമൻ	സ്വതന്ത്രൻ	14926	34.62
3.	റ്റി.എ. തൊമ്മൻ	കോൺഗ്രസ്	6210	14.40
88. പാല				
1.	കെ.എം. മാണി	കെ.സി.	25833	51.51
2.	വി.റ്റി. തോമസ്	സ്വതന്ത്രൻ	16248	32.40
3.	എലിക്കുട്ടി തോമസ്	കോൺഗ്രസ്	8072	16.09
89. കടുത്തുരുത്തി				
1.	ജോസഫ് ചാഴിക്കാട്ട്	കെ.സി.	26597	54.48
2.	എം. സി. എബ്രഹാം	കോൺഗ്രസ്	12344	25.28
3.	വി.ഡി. ജോൺ	സ്വതന്ത്രൻ	9883	20.24
90. വെവക്കം				
1.	പി. പരമേശ്വരൻ	കോൺഗ്രസ്	15255	29.00
2.	കെ.എൻ. നാരായണൻ നായർ	കെ.സി.	15167	28.84
3.	പി.എസ്. ശ്രീനിവാസൻ	സി.പി.ഐ.	14975	28.47
4.	കെ. വിശ്വനാഥൻ	സി.പി.ഐ.(എം)	6494	12.35
5.	പി. രാമാനന്ദ നായിക്	സ്വതന്ത്രൻ	708	1.35
91. അരൂർ				
1.	കെ.ആർ. ഗൗരി	സി.പി.ഐ.(എം)	19426	38.09
2.	ദേവകി കൃഷ്ണൻ	കോൺഗ്രസ്	14843	29.11
3.	ഭാസ്കരൻ പിള്ള	കെ.സി.	10183	19.97

വിശദമായ ഫലം 1965

നം	സ്ഥാനാർത്ഥി	കക്ഷി	വോട്ട്	ശതമാനം
4.	സി.ജി. സദാശിവൻ	സി.പി.ഐ.	6544	12.83
92. ചേർത്തല				
1.	സി.വി. ജേക്കബ്	കെ.സി.	15070	31.39
2.	പി.എസ്. കാർത്തികേയൻ	കോൺഗ്രസ്	13192	27.48
3.	എൻ. പ്രഭാകര തണ്ടാർ	സി.പി.ഐ.(എം)	11952	24.90
4.	കെ.ആർ. സ്വാമിനാഥൻ	സി.പി.ഐ.	7789	16.23
93. മാരാരിക്കുളം				
1.	സുശീല ഗോപാലൻ	സി.പി.ഐ.(എം)	22424	40.38
2.	പി. കരുണാകരതണ്ടാർ	കോൺഗ്രസ്	16707	30.08
3.	അൽഫോൺസ് ആരോഷ്	കെ.സി.	11407	20.54
4.	എസ്. കമാരൻ	സി.പി.ഐ.	3911	7.04
5.	എ.കെ. വാസു	സ്വതന്ത്രൻ	1089	1.96
94. ആലപ്പുഴ				
1	ജി. ചിദംബര അയ്യർ	കോൺഗ്രസ്	13997	28.36
2.	ടി.വി. തോമസ്	സി.പി.ഐ.	12693	25.72
3.	അബ്ദുൾ ലത്തീഫ്	സ്വതന്ത്രൻ	11533	23.37
4.	എം. ഉസ്മാൻ	സി.പി.ഐ.(എം)	9858	19.97
5.	ഓമന പിള്ള	സ്വതന്ത്രൻ	1272	2.58
95. അമ്പലപ്പുഴ				
1.	കെ.എസ്. കൃഷ്ണകുറുപ്പ്	കോൺഗ്രസ്	16657	35.83
2.	വി.എസ്. അച്യുതാനന്ദൻ	സി.പി.ഐ.(എം)	14330	30.83
3.	കെ.എൻ. രാജശേഖരൻ നായർ	കെ.സി.	11037	23.74
4.	ആർ. സുഗതൻ	സി.പി.ഐ.	4460	9.59
96. കൂട്ടനാട്				
1.	തോമസ് ജോൺ	കെ.സി.	25319	51.54
2.	വി.ഇസഡ്. ജോബ്	കോൺഗ്രസ്	15067	30.67
3.	സണ്ണി സെബാസ്റ്റ്യൻ	സ്വതന്ത്രൻ	7684	15.64
4.	കെ.സി.എസ്. മണി	സ്വതന്ത്രൻ	920	1.87
5.	എ.കെ. ശങ്കരപിള്ള	സ്വതന്ത്രൻ	134	0.27
97. ഹരിപ്പാട്				
1.	കെ.പി. രാമകൃഷ്ണൻ നായർ	കോൺഗ്രസ്	23644	42.41
2.	സി.ബി. ചന്ദ്രശേഖര വാര്യർ	സി.പി.ഐ.(എം)	17178	30.81
3.	സി.വി. രാമകൃഷ്ണപിള്ള	സ്വതന്ത്രൻ	14930	26.78
98. കായംകുളം				
1.	സുകുമാരൻ	സി.പി.ഐ.(എം)	17522	33.47
2.	പ്രഭാകരൻ	കോൺഗ്രസ്	17179	32.82
3.	കെ.കെ. മുഹമ്മദ്	കെ.സി.	15519	29.65
4.	എൻ.എസ്.പി. പണിക്കർ	സ്വതന്ത്രൻ	1198	2.29
5.	പി.ജെ. വർഗ്ഗീസ്	സ്വതന്ത്രൻ	931	1.78
99. തിരുവല്ല				
1.	ഇ.ജെ. ജേക്കബ്	കെ.സി.	27809	53.47
2.	കെ. കര്യൻ ജോസഫ്	കോൺഗ്രസ്	12899	24.80

വിശദമായ ഫലം 1965

നം	സ്ഥാനാർത്ഥി	കക്ഷി	വോട്ട്	ശതമാനം
3.	പരമേശ്വരൻ നമ്പൂതിരി	എസ്.എസ്.പി.	8904	17.12
4.	ജി.പി. തമ്പി	സി.പി.ഐ.	2398	4.61
100.	കല്ലുപ്പാറ			
1.	ജോർജ്ജ് തോമസ്	കെ.സി.	25422	57.70
2.	കെ.ആർ. കേശവപിള്ള	സി.പി.ഐ.(എം)	9774	22.19
3.	എം. എം. മത്തായി	കോൺഗ്രസ്	7545	17.13
4.	ജോർജ്ജ് അത്രയോസ്	സ്വതന്ത്രൻ	643	1.46
5.	എൻ. നാരായണൻ	സ്വതന്ത്രൻ	368	0.84
6.	പി.സി. ലൂക്കോസ്	സ്വതന്ത്രൻ	304	0.69
101.	ആറന്മുള			
1.	എൻ. ഭാസ്കരൻ നായർ	കെ.സി.	22000	45.62
2.	കെ. വേലായുധൻ നായർ	കോൺഗ്രസ്	17031	35.32
3.	പി.കെ. മാത്യു	എസ്.എസ്.പി.	7098	14.72
4.	ബാലകൃഷ്ണൻ	സി.പി.ഐ.	2094	4.34
102.	ചെങ്ങന്നൂർ			
1.	കെ.ആർ. സരസ്വതി അമ്മ	കെ.സി.	26248	50.23
2.	എൻ.എസ്. കൃഷ്ണപിള്ള	കോൺഗ്രസ്	12135	23.22
3.	കെ. പ്രഭാകരൻ നായർ	സ്വതന്ത്രൻ	11410	21.83
4.	എൻ. ശിവരാമ പിള്ള	സ്വതന്ത്രൻ	1961	3.75
5.	ആർ. ശങ്കരനാരായണൻ തമ്പി	സി.പി.ഐ.	505	0.97
103.	മാവേലിക്കര			
1.	കെ.കെ. ചെല്ലപ്പൻപിള്ള	കോൺഗ്രസ്	19391	36.85
2.	ജി. ഗോപിനാഥപിള്ള	എസ്.എസ്.പി.	14058	26.72
3.	കെ.ആർ. കേശവപിള്ള	കെ.സി.	13739	26.11
4.	എൻ. ഗോപാല കുറുപ്പ്	സി.പി.ഐ.	4429	8.42
5.	റ്റി.കെ. കരുണാകരൻ	സ്വതന്ത്രൻ	998	1.90
104.	പന്തളം (എസ്.സി.)			
1.	പി.കെ. കുഞ്ഞച്ചൻ	സി.പി.ഐ.(എം)	20241	38.07
2.	റ്റി. കണ്ടൻകാളി	കോൺഗ്രസ്	15091	28.39
3.	കെ.വി. അച്യുതൻ	കെ.സി.	13280	24.98
4.	ജി. രാജപ്പൻ	സി.പി.ഐ.	4043	7.60
5.	കെ. ശങ്കരൻ	സ്വതന്ത്രൻ	509	0.96
105.	റാന്നി			
1.	ഇ.എം. തോമസ്	കെ.സി.	21707	46.88
2.	എം. സണ്ണി	കോൺഗ്രസ്	14005	30.25
3.	എൻ. സദാനന്ദൻ	സി.പി.ഐ.	7545	16.30
4.	എസ്. ചന്ദ്രശേഖരൻ പിള്ള	സി.പി.ഐ.(എം)	2058	4.44
5.	കെ.എം. തോമസ്	സ്വതന്ത്രൻ	985	2.13
106.	പത്തനംതിട്ട			
1.	വി.ഐ. ഇടിക്കുള	കെ.സി.	24574	45.21
2.	കെ. കരുണാകരൻ നായർ	സ്വതന്ത്രൻ	19222	35.37
3.	എൻ.ജി. ചാക്കോ	കോൺഗ്രസ്	10470	19.26

വിശദമായ ഫലം 1965

നം	സ്ഥാനാർത്ഥി	കക്ഷി	വോട്ട്	ശതമാനം
4.	എഫ്.എസ്. ഹമീദ്	സ്വതന്ത്രൻ	86	0.16
107. കോന്നി				
1.	പി. ജെ. തോമസ്	കോൺഗ്രസ്	17064	35.03
2.	കെ.എം. ജോർജ്ജ്	കെ.സി.	14972	30.73
3.	പി.ആർ. മാധവൻ പിള്ള	സി.പി.ഐ.	14879	30.54
4.	സുകുമാരൻ	സി.പി.ഐ.(എം)	1802	3.70
108. പത്തനാപുരം (എസ്.സി.)				
1.	പി.സി. ആദിച്ചൻ	സി.പി.ഐ	13948	34.61
2.	പി.കെ. രാമചന്ദ്രദാസ്	കോൺഗ്രസ്	13172	32.69
3.	പി.എസ്. വെള്ളൂർ കുഞ്ഞ്	കെ.സി.	10217	25.35
4.	കൊച്ചുക്കുഞ്ഞ്	എസ്.എസ്.പി.	2564	6.36
5.	പി.കെ. കൊച്ചുക്കുഞ്ഞ്	സ്വതന്ത്രൻ	398	0.99
109. പുനലൂർ				
1.	സി.എം. സ്റ്റീഫൻ	കോൺഗ്രസ്	14599	31.64
2.	കെ. കൃഷ്ണപിള്ള	സി.പി.ഐ.	13787	29.88
3.	പി.എം. ശമുവേൽ	കെ.സി.	11510	24.94
4.	വി. ഭരതൻ	സി.പി.ഐ.(എം)	6252	13.55
110. ചടയമംഗലം				
1.	ഡി. ദാമോദരൻ പോറ്റി	എസ്.എസ്.പി.	16291	34.45
2.	എൻ. ഭാസ്കരൻ പിള്ള	കോൺഗ്രസ്	16269	34.40
3.	വി. ഗംഗാധരൻ	സി.പി.ഐ.	14207	30.04
4.	എ. മൈതീൻ ബാവ	സ്വതന്ത്രൻ	528	1.12
111. കൊട്ടാരക്കര				
1.	ആർ. ബാലകൃഷ്ണപിള്ള	കെ.സി.	27534	47.35
2.	ഇ. ചന്ദ്രശേഖരൻ നായർ	സി.പി.ഐ.	19395	33.36
3.	റ്റി.കെ. കരീക്കോട്	കോൺഗ്രസ്	10052	17.29
4.	ഫിലിപ്പോസ്	സ്വതന്ത്രൻ	604	1.04
5.	പാപ്പച്ചൻ	സി.പി.ഐ.(എം)	561	0.96
112. കുന്നത്തൂർ (എസ്.സി.)				
1.	റ്റി. കൃഷ്ണൻ	കെ.സി.	15734	31.60
2.	റ്റി. കേശവൻ	സി.പി.ഐ.	12297	24.70
3.	കെ. ചന്ദ്രശേഖരൻ ശാസ്ത്രി	കോൺഗ്രസ്	10165	20.42
4.	കെ.സി. നാണ	സി.പി.ഐ.(എം)	9689	19.46
5.	എം.കെ. കുഞ്ഞൻ	സ്വതന്ത്രൻ	1631	3.28
6.	കെ. സുകുമാരൻ	സ്വതന്ത്രൻ	268	0.54
113. അടൂർ				
1.	കെ.കെ. ഗോപാലൻ നായർ	കെ.സി.	17651	34.93
2.	പി. രാമലിംഗ അയ്യർ	സി.പി.ഐ.	15287	30.25
3.	കെ.എസ്. പരമേശ്വരൻ പിള്ള	കോൺഗ്രസ്	8865	17.54
4.	എൻ. രാമചന്ദ്രൻ ഉണ്ണിത്താൻ	സി.പി.ഐ.(എം)	6791	13.44
5.	കെ. കരുണാകരൻ നായർ	സ്വതന്ത്രൻ	1216	2.41
6.	പി.ഒ. തോമസ്	സ്വതന്ത്രൻ	721	1.43

വിശദമായ ഫലം 1965

നം	സ്ഥാനാർത്ഥി	കക്ഷി	വോട്ട്	ശതമാനം
114.	കൃഷ്ണപുരം			
1.	എം.കെ. ഹേമചന്ദ്രൻ	കോൺഗ്രസ്	19842	38.62
2.	ഉണ്ണികൃഷ്ണൻ പിള്ള	സി.പി.ഐ.	16229	31.59
3.	കെ.ഒ. ഐഷാ ബായി	സി.പി.ഐ.(എം)	15304	29.79
115.	കരുനാഗപ്പള്ളി			
1.	കുഞ്ഞുകൃഷ്ണൻ	കോൺഗ്രസ്	19762	34.97
2.	ഭാസി	സ്വതന്ത്രൻ	17468	30.91
3.	വാനുദേവൻ	സ്വതന്ത്രൻ	8711	15.41
4.	പുക്കുഞ്ഞ്	സ്വതന്ത്രൻ	8104	14.34
5.	കുഞ്ഞുകുഞ്ഞ്	സ്വതന്ത്രൻ	2473	4.38
116.	കൊല്ലം			
1.	ഹെൻറി ഓസ്റ്റിൻ	കോൺഗ്രസ്	13749	28.63
2.	റ്റി.കെ. ദിവാകരൻ	സ്വതന്ത്രൻ	13499	28.11
3.	ഡാൻ ഗോൺസാലോ	കെ.സി.	11047	23.00
4.	സി.എം. മൈതിൻ കുഞ്ഞ്	സി.പി.ഐ.(എം)	9731	20.26
117.	കുണ്ടറ			
1.	ശങ്കരനാരായണ പിള്ള	കോൺഗ്രസ്	20166	34.13
2.	ചിത്തരഞ്ജൻ	സി.പി.ഐ.	14126	23.91
3.	ഗില്ലാരിയോസ്	സി.പി.ഐ.(എം)	13010	22.02
4.	സിറിൽ സെബാസ്റ്റ്യൻ	കെ.സി.	11789	19.95
118.	ഇരവിപുരം			
1.	അബ്ദുൾ റഹീം	കോൺഗ്രസ്	19114	36.81
2.	ശങ്കരൻ ഉണ്ണി	സ്വതന്ത്രൻ	18458	35.55
3.	ഷംസുദ്ദീൻ	എസ്.എസ്.പി.	12406	23.89
4.	റെഗിസ് ജോസഫ്	സ്വതന്ത്രൻ	1272	2.45
5.	ഭാസ്കരപിള്ള	സ്വതന്ത്രൻ	672	1.29
119.	ചാത്തന്നൂർ			
1.	തങ്കപ്പൻ പിള്ള	സ്വതന്ത്രൻ	17462	34.80
2.	പി. രവീന്ദ്രൻ	സി.പി.ഐ.	16694	33.27
3.	സി.വി. പത്മരാജൻ	കോൺഗ്രസ്	8805	17.55
4.	എ. ഹരിദാസൻ	സി.പി.ഐ.(എം)	4627	9.22
5.	കെ.എം. മുഹമ്മദ് ബഷീർ	സ്വതന്ത്രൻ	2596	5.17
120.	വർക്കല			
1.	കെ. ഷാഹുൽ ഹമീദ്	കോൺഗ്രസ്	21092	47.67
2.	വി. രാധാകൃഷ്ണൻ	സി.പി.ഐ.(എം)	12381	27.98
3.	അബ്ദുൾ മജീദ്	സി.പി.ഐ.	10770	24.34
121.	ആറ്റിങ്ങൽ			
1.	കെ. അനിത്യാൻ	സി.പി.ഐ.(എം)	25598	47.75
2.	ആർ. ശങ്കർ	കോൺഗ്രസ്	23515	43.87
3.	എം. ആർ നാരായണപിള്ള	സ്വതന്ത്രൻ	3170	5.91
4.	വി. കൃഷ്ണൻ	സ്വതന്ത്രൻ	1321	2.46
122.	കിളിമാനൂർ (എസ്.സി.)			

വിശദമായ ഫലം 1965

നം	സ്ഥാനാർത്ഥി	കക്ഷി	വോട്ട്	ശതമാനം
1.	സി.കെ. ബാലകൃഷ്ണൻ	സി.പി.ഐ.(എം)	17911	45.83
2.	കെ. ശിവദാസൻ	കോൺഗ്രസ്	17567	44.95
3.	എം. അച്യുതൻ	സ്വതന്ത്രൻ	2861	7.32
4.	എ. സുകുമാരൻ	സ്വതന്ത്രൻ	745	1.91
123. വാമനപുരം				
1.	എം. കുഞ്ഞുകൃഷ്ണപിള്ള	കോൺഗ്രസ്	18017	45.37
2.	വാസുദേവൻ പിള്ള	സി.പി.ഐ.(എം)	16968	42.73
3.	ജി. ഗോപിനാഥൻ നായർ	സ്വതന്ത്രൻ	2856	7.19
4.	എം. അലിക്കുഞ്ഞു് ശാസ്ത്രി	സ്വതന്ത്രൻ	1866	4.70
124. ആര്യനാട്				
1.	വി. ശങ്കരൻ	കോൺഗ്രസ്	11187	32.21
2.	എം. അബ്ദുൾ മജീദ്	എസ്.എസ്.പി.	9890	28.47
3.	ബോയൽ വില്ല്യം	കെ.സി.	6999	20.15
4.	കെ. സാംബശിവൻ	സി.പി.ഐ.	5115	14.73
5.	രാജരത്നം	സ്വതന്ത്രൻ	908	2.61
6.	ലക്ഷ്മണൻ കാണി	സ്വതന്ത്രൻ	636	1.83
125. നെടുമങ്ങാട്				
1.	എസ്. വരദരാജൻ നായർ	കോൺഗ്രസ്	21674	56.47
2.	നീലകണ്ഠ പണ്ടാരത്തിൽ	സി.പി.ഐ.	9625	25.08
3.	ശ്രീധർ	എസ്.എസ്.പി.	7083	18.45
126. കഴക്കൂട്ടം				
1.	എൻ. ലക്ഷ്മണൻ	കോൺഗ്രസ്	17379	34.43
2.	കെ.പി. അലിക്കുഞ്ഞു്	സി.പി.ഐ. (എം)	14011	27.76
3.	വി ഗോപി	കെ.സി.	13263	26.28
4.	കെ. സദാനന്ദൻ	സി.പി.ഐ.	4809	9.3
5.	അഗസ്റ്റിൻ എം. ലോപ്പസ്	സ്വതന്ത്രൻ	1014	2.01
127. ട്രിവാൻഡ്രം 1				
1.	ബി. മാധവൻ നായർ	എസ്.എസ്.പി.	14865	41.23
2.	എം. എൻ ഗോപിനാഥൻ നായർ	കോൺഗ്രസ്	14638	40.60
3.	കെ. സുകുമാരൻ നായർ	സ്വതന്ത്രൻ	3710	10.29
4.	കെ. കുരുണാകരൻ	സി.പി.ഐ.	2583	7.16
5.	ജി. വേണുഗോപാലൻ	സ്വതന്ത്രൻ	260	0.72
128. ട്രിവാൻഡ്രം 2				
1.	വിൽഫ്രഡ് സെബാസ്റ്റ്യൻ	കോൺഗ്രസ്	18129	38.76
2.	ഇ.പി. ഇൗപ്പൻ	എസ്.എസ്.പി	14286	30.54
3.	വാരദേവൻ	സ്വതന്ത്രൻ	9663	20.66
4.	എൻ. ഗോപാല പിള്ള	സ്വതന്ത്രൻ	3761	8.04
5.	ഗോപാലകൃഷ്ണൻ നായർ	സ്വതന്ത്രൻ	933	1.99
129. നേമം				
1.	എം. സദാശിവൻ	സി.പി.ഐ.(എം)	17756	44.28
2.	പി. നാരായണൻ നായർ	കോൺഗ്രസ്	15043	37.51
3.	കെ. കൃഷ്ണൻ നായർ	സ്വതന്ത്രൻ	3525	8.79

വിശദമായ ഫലം 1965

നം	സ്ഥാനാർത്ഥി	കക്ഷി	വോട്ട്	ശതമാനം
4.	കെ.വി. സുരേന്ദ്രനാഥ്	സി.പി.ഐ.	2881	7.18
5.	പി രാഘവൻ	സ്വതന്ത്രൻ	598	2.23
130. കോവളം				
1.	എം. കുഞ്ഞുകൃഷ്ണൻ നാടാർ	കോൺഗ്രസ്	19896	51.03
2.	കാമില്ലാസ് മോറസ്	കെ.സി.	8972	23.01
3.	ആന്റണി ഡിക്രൂസ്	എസ്.എസ്.പി.	8449	21.67
4.	എം.പി.കൃഷ്ണൻകുട്ടി	സ്വതന്ത്രൻ	1671	4.29
131. വിളപ്പിൽ				
1.	എം. ഭാസ്കരൻ നായർ	കോൺഗ്രസ്	21850	48.85
2.	ജി. കൃഷ്ണൻ നായർ	എസ്.എസ്.പി.	15653	34.99
3.	എസ്. നാരായണൻ നായർ	സി.പി.ഐ.	4651	10.40
4.	കെ. വേലായുധൻ നായർ	സ്വതന്ത്രൻ	2576	5.76
132. നെയ്യാറ്റിൻകര				
1.	ജി. ചന്ദ്രശേഖരപ്പിള്ള	കോൺഗ്രസ്	18003	38.17
2.	എം. സത്യനേശൻ	സി.പി.ഐ.(എം)	15177	32.18
3.	വീല്യം ഫിളച്ചർ	കെ.സി.	9639	20.44
4.	ജനാർദ്ദനൻ നായർ	സി.പി.ഐ.	4343	9.21
133. പാറശ്ശാല				
1.	എൻ. ഗമാലിയേൽ	കോൺഗ്രസ്	25949	59.95
2.	എസ്. സുകുമാരൻ നായർ	എസ്.എസ്.പി.	12246	28.29
3.	എം. മരിയ സുസ	സി.പി.ഐ.	5086	11.75

8. നാലാം നിയമസഭാ തിരഞ്ഞെടുപ്പ്

വിജയികൾ 1967			
നം	മണ്ഡലം	വിജയി	കക്ഷി
1.	മഞ്ചേശ്വരം	കെ. എം. ഭണ്ഡാരി	സ്വതന്ത്രൻ
2.	കാസർകോട്	യു. പി. കുഞ്ഞിക്കുട്ടൻ	സ്വതന്ത്രൻ
3.	ഹോസ്ദുർഗ്	എൻ. കെ. ബാലകൃഷ്ണൻ	എസ്.എസ്.പി
4.	നീലേശ്വരം	വി. വി. കുഞ്ഞമ്പു	സി.പി.എം
5.	എടക്കാട്	സി. കണ്ണൻ	സി.പി.എം
6.	കണ്ണൂർ	ഇ. അഹമ്മദ്	എം.യു.എൽ
7.	മാടായി	എം. മാത്തുരാൻ	സ്വതന്ത്രൻ
8.	പയ്യന്നൂർ	എ. വി. കുഞ്ഞമ്പു	സി.പി.എം
9.	തളിപ്പറമ്പ്	കെ. പി. ആർ. പൊതുവാൾ	സി.പി.എം
10.	ഇരിക്കൂർ	ഇ. പി. കെ. നമ്പ്യാർ	സി.പി.എം
11.	കൂത്തുപറമ്പ്	കെ. കെ. അബു	എസ്.എസ്.പി
12.	തലശ്ശേരി	കെ. പി. ആർ. ഗോപാലൻ	സി.പി.എം
13.	പെരിങ്ങല്ലൂർ	പി. ആർ. കുറുപ്പ്	എസ്.എസ്.പി
14.	നോർത്ത് വയനാട് (എസ്. ടി)	കെ. കെ. അണ്ണൻ	സി.പി.എം
15.	വടകര	എം. കൃഷ്ണൻ	എസ്.എസ്.പി
16.	നാദാപുരം	ഇ. വി. കുമാരൻ	സി.പി.എം
17.	മേഴ്സൂർ	എം. കെ. കേളപ്പ	സി.പി.എം
18.	കൊയിലാണ്ടി	പി. കെ. കിടാവ്	എസ്.എസ്.പി
19.	പേരാമ്പ്ര	വി. വി. ഡി. മുർത്തി	സി.പി.എം
20.	ബാലുശ്ശേരി	എ. കെ. അപ്പ	എസ്.എസ്.പി
21.	കുന്നമംഗലം	വി. കെ. നായർ	എസ്.എസ്.പി
22.	കൽപ്പറ്റ	ബി. വെല്ലംഗ്ടൺ	സ്വതന്ത്രൻ
23.	സൗത്ത് വയനാട് (എസ്. ടി)	എം. രാമുണ്ണി	എസ്.എസ്.പി
24.	കോഴിക്കോട് 1	പി. സി. ആർ. നായർ	സി.പി.എം
25.	കോഴിക്കോട് 2	പി. എം. അബൂബക്കർ	എം.യു.എൽ
26.	ബേപ്പൂർ	കെ. സി. മാസ്റ്റർ	സി.പി.എം
27.	തിരൂരങ്ങാടി	എ. കെ. എൻ. ലാജി	എം.യു.എൽ
28.	താനൂർ	എം. എം. കെ. ഹാജി	എം.യു.എൽ
29.	തിരൂർ	കെ. എം. കെ. ഹാജി	എം.യു.എൽ
30.	കുറ്റിപ്പുറം	സി. എം. കുട്ടി	എം.യു.എൽ
31.	കൊണ്ടോട്ടി	എസ്. യു. ബാഹക്കി	എം.യു.എൽ
32.	മലപ്പുറം	എം. പി. എം. എ. കുരിക്കാൾ	എം.യു.എൽ
33.	മഞ്ചേരി (എസ്. സി)	എം. ചടയൻ	എം.യു.എൽ
34.	നിലമ്പൂർ	കെ. കുഞ്ഞാലി	സി.പി.എം
35.	പൊന്നാനി	വി. പി. സി. തങ്ങൾ	എം.യു.എൽ
36.	തൃത്താല (എസ്. സി)	ഇ. ടി. കുഞ്ഞൻ	സി.പി.എം
37.	പട്ടാമ്പി	ഇ. എം. എസ്. നമ്പൂതിരിപ്പാട്	സി.പി.എം
38.	ഒറ്റപ്പാലം	പി. പി. കൃഷ്ണൻ	സി.പി.എം
39.	ശ്രീകൃഷ്ണപുരം	സി. ജി. പണിക്കർ	സി.പി.എം
40.	മങ്കട	എച്ച്. സി. എച്ച്. എം. കോയ	എം.യു.എൽ

വിജയികൾ 1967

നം	മണ്ഡലം	വിജയി	കക്ഷി
41.	പെരിന്തൽമണ്ണ	പി. എം. കുട്ടി	സി.പി.എം
42.	മണ്ണാർക്കാട്	ഇ. കെ. ഐ. ബാവ	സി.പി.എം
43.	പാലക്കാട്	ആർ. കൃഷ്ണൻ	സി.പി.എം
44.	മലമ്പുഴ	എം. പി. കുഞ്ഞിരാമൻ	സി.പി.എം
45.	ചിറ്റൂർ	കെ. എ. എസ്. ഭാരതി	എസ്.എസ്.പി
46.	കൊല്ലങ്കോട്	സി. വി. മേനോൻ	സി.പി.ഐ
47.	ആലത്തൂർ	ആർ. കൃഷ്ണൻ	സി.പി.എം
48.	കുഴൽമന്ദം (എസ്. സി)	ഒ. കോരൻ	എസ്.എസ്.പി
49.	ചേലക്കര (എസ്. സി)	പി. കുഞ്ഞൻ	സി.പി.എം
50.	വടക്കാഞ്ചേരി	എൻ. കെ. ശേഷൻ	എസ്.എസ്.പി
51.	കുന്നംകുളം	എ. എസ്. എൻ. നമ്പീശൻ	സി.പി.എം
52.	മണലൂർ	എൻ. ഐ. ദേവസിക്കുട്ടി	ഐ.എൻ.സി
53.	തൃശ്ശൂർ	കെ. എസ്. നായർ	സി.പി.എം
54.	ഒല്ലൂർ	എ. വി. ആര്യൻ	സി.പി.എം
55.	ഇരിങ്ങാലക്കുട	സി. കെ. രാജൻ	സി.പി.ഐ
56.	കൊടകര	പി. എസ്. നമ്പൂതിരി	സി.പി.ഐ
57.	ചാലക്കുടി	പി. പി. ജോർജ്ജ്	ഐ.എൻ.സി
58.	മാള	കെ. കരുണാകരൻ	ഐ.എൻ.സി
59.	ഗുരുവായൂർ	ബി. വി. എസ്. തങ്ങൾ	എം.യു.എൽ
60.	നാട്ടിക	ടി. കെ. കൃഷ്ണൻ	സി.പി.എം
61.	കൊടുങ്ങല്ലൂർ	പി. കെ. ഗോപാലകൃഷ്ണൻ	സി.പി.ഐ
62.	അങ്കമാലി	എ. പി. കര്യൻ	സി.പി.എം
63.	വടക്കേക്കര	ഇ. ബാലാനന്ദൻ	സി.പി.എം
64.	പറവൂർ	കെ. ടി. ജോർജ്ജ്	ഐ.എൻ.സി
65.	ഞാറയ്ക്കൽ	എ. എസ്. പുരുഷോത്തമൻ	സി.പി.എം
66.	മട്ടാഞ്ചേരി	എം. പി. എം. ജാഫർഖാൻ	എം.യു.എൽ
67.	പള്ളുരുത്തി	പി. ഗംഗാധരൻ	സി.പി.എം
68.	തൃപ്പൂണിത്തുറ	ടി. കെ. രാമകൃഷ്ണൻ	സി.പി.എം
69.	എറണാകുളം	അലക്സാണ്ടർ പറമ്പിത്തറ	ഐ.എൻ.സി
70.	ആലുവ	എം. കെ. എ. ഹമീദ്	സ്വതന്ത്രൻ
71.	പെരുമ്പാവൂർ	പി. ജി. പീള്ള	സി.പി.എം
72.	കുന്നത്തുനാട് (എസ്. സി)	എം. കെ. കൃഷ്ണൻ	സി.പി.എം
73.	കോതമംഗലം	ടി. എം. മേത്തിയൻ	സി.പി.എം
74.	മൂവാറ്റുപുഴ	പി. വി. എബ്രഹാം	സി.പി.ഐ
75.	തൊടുപുഴ	കെ. സി. സക്കറിയ	സ്വതന്ത്രൻ
76.	കരിമണ്ണൂർ	എം. എം. തോമസ്	സ്വതന്ത്രൻ
77.	ദേവികുളം (എസ്. സി)	എൻ. ഗണപതി	ഐ.എൻ.സി
78.	ഉടുമ്പൻചോല	കെ. ടി. ജേക്കബ്ബ്	സി.പി.ഐ
79.	പീരുമേട് (എസ്. സി)	കെ. ഐ. രാജൻ	സി.പി.എം
80.	കാഞ്ഞിരപ്പള്ളി	എം. കമാൽ	സി.പി.എം
81.	വാഴൂർ	കെ. പി. പീള്ള	സി.പി.ഐ
82.	ചങ്ങനാശ്ശേരി	കെ. ജി. എൻ. നമ്പൂതിരിപ്പാട്	സി.പി.ഐ

വിജയികൾ 1967

നം	മണ്ഡലം	വിജയി	കക്ഷി
83.	പുതുപ്പള്ളി	ഇ. എം. ജോർജ്ജ്	സി.പി.എം
84.	കോട്ടയം	എം. കെ. ജോർജ്ജ്	സി.പി.എം
85.	ഏറ്റുമാനൂർ	പി. പി. വിൽസൺ	എസ്.എസ്.പി
86.	അകലക്കുന്നം	ജെ. എ. ചാക്കോ	കെ.സി
87.	പുത്തൂർ	കെ. എം. ജോർജ്ജ്	കെ.സി
88.	പാല	കെ. എം. മാണി	കെ.സി
89.	കടുത്തുരുത്തി	ജെ. ചാഴിക്കാട്ട്	കെ.സി
90.	വൈക്കം	പി. എസ്. ശ്രീനിവാസൻ	സി.പി.ഐ
91.	അരൂർ	കെ. ആർ. ഗൗരി	സി.പി.എം
92.	ചേർത്തല	എൻ. പി. തണ്ടാർ	സി.പി.എം
93.	മാരാരിക്കുളം	എസ്. ദാമോദരൻ	സി.പി.എം
94.	ആലപ്പുഴ	ടി. വി. തോമസ്	സി.പി.ഐ
95.	അമ്പലപ്പുഴ	വി. എസ്. അച്യുതാനന്ദൻ	സി.പി.എം
96.	കട്ടനാട്	കെ. കെ. കെ. പിള്ള	സ്വതന്ത്രൻ
97.	ഹരിപ്പാട്	സി. ബി. സി. വാര്യർ	സി.പി.എം
98.	കായംകുളം	പി. കെ. കഞ്ഞി	എസ്.എസ്.പി
99.	തിരുവല്ല	ഇ. ജെ. ജേക്കബ്ബ്	കെ.സി
100.	കല്ലൂപ്പാറ	ജി. തോമസ്	ഐ.എൻ.സി
101.	ആറന്മുള	പി. എൻ. ചന്ദ്രസേനൻ	എസ്.എസ്.പി
102.	ചെങ്ങന്നൂർ	പി. ജി. പി. പിള്ള	സി.പി.എം
103.	മാവേലിക്കര	ജി. ജി. പിള്ള	എസ്.എസ്.പി
104.	പന്തളം (എസ്. സി)	പി. കെ. കഞ്ഞച്ചൻ	സി.പി.എം
105.	റാന്നി	എം. കെ. ദിവാകരൻ	സി.പി.ഐ
106.	പത്തനംതിട്ട	കെ. കെ. നായർ	സ്വതന്ത്രൻ
107.	കോന്നി	പി. പി. ആർ. എം. പിള്ള	സി.പി.ഐ
108.	പത്തനാപുരം (എസ്. സി)	പി. കെ. രാഘവൻ	സി.പി.ഐ
109.	പുന്നമൂർ	എം. എൻ. ജി. നായർ	സി.പി.ഐ
110.	ചടയമംഗലം	ഡി. ഡി. പോറ്റി	എസ്.എസ്.പി
111.	കൊട്ടാരക്കര	ഇ. സി. നായർ	സി.പി.ഐ
112.	കുന്നത്തൂർ (എസ്. സി)	കെ. സി. എസ്. ശാസ്ത്രി	സ്വതന്ത്രൻ
113.	അടൂർ	രാമലിംഗം	സി.പി.ഐ
114.	കൃഷ്ണപുരം	പി. യു. പിള്ള	സി.പി.ഐ
115.	കരുനാഗപ്പള്ളി	ബി. ജോൺ	സ്വതന്ത്രൻ
116.	കൊല്ലം	ടി. കെ. ദിവാകരൻ	സ്വതന്ത്രൻ
117.	കണ്ടറ	പി. കെ. സുകുമാരൻ	സി.പി.എം
118.	ഇരവിപുരം	ആർ. എസ്. ഉണ്ണി	സ്വതന്ത്രൻ
119.	ചാത്തന്നൂർ	പി. രവീന്ദ്രൻ	സി.പി.ഐ
120.	വർക്കല	എ. മജീദ്	സി.പി.ഐ
121.	ആറ്റിങ്ങൽ	കെ. പി. കെ. ദാസ്	സി.പി.എം
122.	കിളിമാനൂർ (എസ്. സി)	സി. കെ. ബാലകൃഷ്ണൻ	സി.പി.എം
123.	വാമനപുരം	എൻ. വി. പിള്ള	സി.പി.എം
124.	ആര്യനാട്	എം. മജീദ്	എസ്.എസ്.പി

വിജയികൾ 1967

നം	മണ്ഡലം	വിജയി	കക്ഷി
125.	നെടുമങ്ങാട്	കെ. ജി. കെ. പിള്ള	സി.പി.ഐ
126.	കഴക്കൂട്ടം	എം. എച്ച്. സാഹിബ്	എം.യു.എൽ
127.	ടിവാൻഡ്രം 1	ബി. എം. നായർ	എസ്.എസ്.പി
128.	ടിവാൻഡ്രം 2	കെ. സി. വാമദേവൻ	സ്വതന്ത്രൻ
129.	നേമം	എം. സദാശിവൻ	സി.പി.എം
130.	കോവളം	ജെ. സി. മൊറൈസ്	സ്വതന്ത്രൻ
131.	വീളപ്പിൽ	സി. എസ്. എൻ. നായർ	എസ്.എസ്.പി
132.	നെയ്യാറ്റിൻകര	ആർ. ജി. നായർ	ഐ.എൻ.സി
133.	പാറശ്ശാല	എൻ. ഗമാലിയേൽ	ഐ.എൻ.സി

വിശദമായ ഫലം 1967

നം	സ്ഥാനാർത്ഥി	കക്ഷി	വോട്ട്	ശതമാനം
1	മഞ്ചേശ്വരം			
1	കെ എം ഭണ്ഡാരി	സ്വതന്ത്രൻ	23471	54.41
2	എം ആർ റായ്	സി.പി.ഐ(എം)	18690	43.32
3	എ കൊരഗൻ	ഐ.എൻ.സി	980	2.27
2	കാസർഗോഡ്			
1	യു പി കുഞ്ഞിക്കലയ	സ്വതന്ത്രൻ	20635	44.95
2	എച്ച് എ ഷംനാദ്	എം.യു.എൽ	20540	44.75
3	വി കെ എസ് നായർ	ഐ.എൻ.സി	4729	10.30
3	ഹോസ്ദുർഗ്			
1	എൻ കെ ബാലകൃഷ്ണൻ	എസ്.എസ്.പി	25717	55.72
2	എം എൻ നമ്പ്യാർ	ഐ.എൻ.സി	16056	34.79
3	എം യു റാവു	ബി.ജെ.എസ്	4384	9.50
4	നീലേശ്വരം			
1	വി വി കുഞ്ഞമ്പു	സി.പി.ഐ(എം)	34496	70.64
2	ടി പി ജി നമ്പൂതിരി	ഐ.എൻ.സി	12909	26.43
3	കെ ദാമോദരൻ	കെ. ഇ. സി	1428	2.92
5	എടക്കാട്			
1	സി കണ്ണൻ	സി.പി.ഐ(എം)	32563	58.99
2	പി പി ലക്ഷ്മണൻ	ഐ.എൻ.സി	22125	40.08
3	എ പി സി മൊയ്തു	സ്വതന്ത്രൻ	512	0.93
6	കണ്ണൂർ			
1	ഇ അഹമ്മദ്	എം.യു.എൽ	35261	56.64
2	എൻ കെ കുമാരൻ	ഐ.എൻ.സി	26997	43.36
7	മാടായി			
1	എം മാഞ്ഞുരാൻ	സ്വതന്ത്രൻ	32974	67.72
2	പി വി കെ നായർ	ബി.ജെ.എസ്	1038	2.13
3	സി ബാലകൃഷ്ണൻ	കെ. ഇ.സി	816	1.68
4	എം കൃഷ്ണൻ	എസ്.എസ്.പി	37488	74.29
5	എം വേണുഗോപാൽ	ഐ.എൻ.സി	12977	25.71
8	പയ്യന്നൂർ			
1	എ.വി. കുഞ്ഞമ്പു	സി.പി.എം	29835	63.47
2	വി.ടി.എൻ. പൊതുവാൾ	കോൺഗ്രസ്സസ്	14774	31.43
3	ടി.ടി.ജെ. തോമസ്	കെ.ഇ.സി	2397	5.10
9	തളിപ്പറമ്പ്			
1	കെ.പി.ആർ. പൊതുവാൾ	സി.പി.എം	31508	56.41%
2	എൻ.സി. വർഗീസ്	കോൺഗ്രസ്സസ്	22233	39.80%
3	വി.എം.വി. ഭാരതിയൻ	ബി.ജെ.എസ്	1231	2.20%
4	പി. പെരുമ്പുഴ	കെ.ഇ.സി	883	1.58%
10	ഇരിക്കൂർ			
1	ഇ.പി.കെ. നമ്പ്യാർ	സി.പി.എം	31590	65.45%
2	കെ.ആർ. കുര്യനാകരൻ	കോൺഗ്രസ്സസ്	16679	34.55%
11	കൂത്തുപറമ്പ്			

വിശദമായ ഫലം 1967

നം	സ്ഥാനാർത്ഥി	കക്ഷി	വോട്ട്	ശതമാനം
1	കെ.കെ. അബു	എസ്.എസ്.പി	28449	58.07%
2	എം.കെ. കൃഷ്ണൻ	കോൺഗ്രസ്സ്	17797	36.32%
3	എ.പി. കൃഷ്ണൻ	പി.എസ്.പി	1783	3.64%
4	കെ.ജെ. സെബാസ്റ്റ്യൻ	കെ.ഇ.സി	966	1.97%
12	തലശ്ശേരി			
1	കെ.പി.ആർ. ഗോപാലൻ	സി.പി.എം	34612	61.39%
2	പി. നാണ	കോൺഗ്രസ്സ്	21772	38.61%
13	പെരിങ്ങളം			
1.	പി.ആർ. കുറുപ്പ്	എസ്.എസ്.പി	38701	74.81%
2.	എൻ.എം. നമ്പ്യാർ	ഐ.എൻ.സി	13034	25.19%
14	നോർത്ത് വയനാട് (ST)			
1.	കെ.കെ. അണ്ണൻ	സി.പി.എം	19983	57.17%
2.	സി.എം. കളിയൻ	ഐ.എൻ.സി	14970	42.83
15	വടകര			
1.	എം. കൃഷ്ണൻ	എസ്.എസ്.പി	37488	74.29
2.	എം. വേണുഗോപാൽ	ഐ.എൻ.സി	12977	25.71
16	നാദാപുരം			
1	ഇ വി കുമാരൻ	സി.പി.ഐ(എം)	31395	64.17
2	പി ബാലകൃഷ്ണൻ	ഐ.എൻ.സി	14936	30.53
3	കെ കെ എം ഷാഫി	എസ്.ഡബ്ല്യു.എ	2594	5.30
17	മേപ്പയൂർ			
1	എം കെ കേളു	സി.പി.ഐ(എം)	33365	68.09
2	സി കെ കുറുപ്പ്	ഐ.എൻ.സി	15639	31.91
18	കൊയിലാണ്ടി			
1	പി കെ കിടാവ്	എസ്.എസ്.പി	32390	55.89
2	കെ ഗോപാലൻ	ഐ.എൻ.സി	23375	40.33
3	എ കെ എസ് മേനോൻ	ബി.ജെ.എസ്	1547	2.67
4	ടി പി മൂസ	സ്വതന്ത്രൻ	646	1.11
19	പേരാമ്പ്ര			
1	വി വി ഡി മുർത്തി	സി.പി.ഐ(എം)	30307	58.65
2	കെ ടി കെ നായർ	ഐ.എൻ.സി	18784	36.35
3	യു പി എൻ നായർ	ബി.ജെ.എസ്	1929	3.73
4	ഇ ഐ. ഖാദർ	കെ. ഇ.സി	658	1.27
20	ബാലുശ്ശേരി			
1	എ കെ അപ്പു	എസ്.എസ്.പി	29069	53.75
2	ഒ കെ ഗോവിന്ദൻ	ഐ.എൻ.സി	22491	41.59
3	കെ കുഞ്ഞിരാമൻ	ബി.ജെ.എസ്	2094	3.87
4	കെ എം ഇസഡ് കോയ	സ്വതന്ത്രൻ	423	0.78
21	കുന്നമംഗലം			
1	വി കെ നായർ	എസ്.എസ്.പി	28773	62.18
2	കെ പി പത്മനാഭൻ	ഐ.എൻ.സി	13171	28.46
3	പി കെ ഡി നായർ	ബി.ജെ.എസ്	3125	6.75

വിശദമായ ഫലം 1967

നം	സ്ഥാനാർത്ഥി	കക്ഷി	വോട്ട്	ശതമാനം
4	ടി കെ സി എം ഹാജി	സ്വതന്ത്രൻ	1203	2.60
22	കല്പറ്റ			
1	ബി വെല്ലിംഗ്ടൺ	സ്വതന്ത്രൻ	23510	62.89
2	എ വി ആർ ജി മേനോൻ	ഐ.എൻ.സി	11960	31.99
3	എം കെ കെ കുറുപ്പ്	ബി.ജെ.എസ്	959	2.57
4	എസ് എബ്രഹാം	കെ.സി	953	2.55
23	സൗത്ത് വയനാട് (എസ്.റ്റി)			
1	എം രാമസ്വാമി	എസ്.എസ്.പി	20220	58.05
2	എം സി മാത്യു	ഐ.എൻ.സി	14610	41.95
24	കോഴിക്കോട് 1			
1	പി സി ആർ നായർ	സി.പി.ഐ(എം)	32794	52.41
2	എം കമലം	ഐ.എൻ.സി	27710	44.28
3	വി രാജചന്ദ്രൻ	ബി.ജെ.എസ്	1750	2.80
4	എച്ച് കെ എ കോയ	സ്വതന്ത്രൻ	320	0.51
25	കോഴിക്കോട് 2			
1	പി എം അബൂബക്കർ	എം.യു.എൽ	32415	56.58
2	വി സുബൈർ	ഐ.എൻ.സി	21859	38.15
3	എം ആർ എസ് അയ്യർ	ബി.ജെ.എസ്	3019	5.27
26	ബേപ്പൂർ			
1	കെ സി മാസ്റ്റർ	സി.പി.ഐ(എം)	33479	63.77
2	ഐ പി കൃഷ്ണൻ	ഐ.എൻ.സി	14947	28.47
3	കെ കൃഷ്ണൻ	ബി.ജെ.എസ്	4071	7.75
27	തിരുവനന്തപുരം			
1	എ കെ എൻ ഹാജി	എം.യു.എൽ	29267	57.47
2	റ്റി പി കെ കുട്ടി	ഐ.എൻ.സി	19599	38.48
3	പി കെ ബി മേനോൻ	ബി.ജെ.എസ്	2062	4.05
28	താനൂർ			
1	എം എം കെ ഹാജി	എം.യു.എൽ	29219	66.47
2	ടി എ കുട്ടി	ഐ.എൻ.സി	10491	23.87
3	എം ജയചന്ദ്രൻ	ബി.ജെ.എസ്	4245	9.66
29	തിരുവനന്തപുരം			
1	കെ എം കെ ഹാജി	എം.യു.എൽ	28558	60.65
2	ആർ മുഹമ്മദ്	ഐ.എൻ.സി	18527	39.35
30	കുറ്റിപ്പുറം			
1	സി എം കുട്ടി	എം.യു.എൽ	28245	72.03
2	പി ആർ മേനോൻ	ഐ.എൻ.സി	10968	27.97
31	കൊണ്ടോട്ടി			
1	എസ് യു ബാഹുക്കി	എം.യു.എൽ	33166	66.11
2	എം പി ഗംഗാധരൻ	ഐ.എൻ.സി	13874	27.65
3	കെ ബാലകൃഷ്ണൻ	ബി.ജെ.എസ്	3131	6.24
32	മലപ്പുറം			
1	എം പി എം എ കുരിക്കാർ	എം.യു.എൽ	32813	73.07

വിശദമായ ഫലം 1967

നം	സ്ഥാനാർത്ഥി	കക്ഷി	വോട്ട്	ശതമാനം
2	എ സി ഷൺമുഖദാസ്	ഐ.എൻ.സി	12094	26.93
33	മഞ്ചേരി (എസ്.സി)			
1	എം ചടയൻ	എം.യു.എൽ	23752	63.66
2	എസ് മാരിയപ്പൻ	ഐ.എൻ.സി	12636	33.86
3	ഇ കണ്ണൻ	സ്വതന്ത്രൻ	925	2.48
34	നിലമ്പൂർ			
1	കെ കഞ്ഞാലി	സി.പി.ഐ(എം)	25215	62.04
2	എ മുഹമ്മദ്	ഐ.എൻ.സി	15426	37.96
35	പൊന്നാനി			
1	വി പി സി തങ്ങൾ	എം.യു.എൽ	30251	61.63
2	കെ ജി കെ മേനോൻ	ഐ.എൻ.സി	16430	33.47
3	പി വേണുഗോപാലൻ	ബി.ജെ.എസ്	2402	4.89
36	തൃത്താല (എസ് സി)			
1	ഇ ടി കഞ്ഞൻ	സി.പി.ഐ(എം)	24119	59.28
2	കെ കഞ്ഞമ്പു	ഐ.എൻ.സി	14485	35.60
3	കെ വി ചമ്മിണി	ബി.ജെ.എസ്	2082	5.12
37	പട്ടാമ്പി			
1	ഇ എം എസ് നമ്പൂതിരിപ്പാട്	സി.പി.ഐ(എം)	23955	59.85
2	കെ ജി മേനോൻ	ഐ.എൻ.സി	11838	29.58
3	ടി എൻ ഭരതൻ	ബി.ജെ.എസ്	4231	10.57
38	ഒറ്റപ്പാലം			
1	പി പി കൃഷ്ണൻ	സി.പി.ഐ(എം)	21086	61.64
2	എം എൻ കുറുപ്പ്	ഐ.എൻ.സി	13123	38.36
39	ശ്രീകൃഷ്ണപുരം			
1	സി ജി പണിക്കർ	സി.പി.ഐ(എം)	18762	66.36
2	കെ ആൻ നായർ	ഐ.എൻ.സി	9510	33.64
40	മങ്കട			
1	എച്ച് സി എച്ച് എം കോയ	എം.യു.എൽ	29503	79.82
2	വി എസ് സി കെ തങ്ങൾ	ഐ.എൻ.സി	4986	13.49
3	വി ആൻ നായർ	ബി.ജെ.എസ്	2472	6.69
41	പെരിന്തൽമണ്ണ			
1	പി എം കുട്ടി	സി.പി.ഐ(എം)	24285	76.37
2	പി എം സാദിയോ	ഐ.എൻ.സി	7513	23.63
42	മണ്ണാർക്കാട്			
1	ഇ കെ ഐ ബാവ	സി.പി.ഐ(എം)	20504	65.24
2	എൻ ബാലസുബ്രഹ്മണ്യൻ	ഐ.എൻ.സി	8608	27.39
3	കെ കാശിമുത്തു	സ്വതന്ത്രൻ	2316	7.37
43	പാലക്കാട്			
1	ആർ കൃഷ്ണൻ	സി.പി.ഐ(എം)	24627	54.13
2	കെ ശങ്കരനാരായണൻ	ഐ.എൻ.സി	14996	32.96
3	ഒ രാജഗോപാലൻ	ബി.ജെ.എസ്	4649	10.22
4	എ ആർ രാജഗോപാലൻ	എസ്.ഡബ്ല്യു.എ	1222	2.69

വിശദമായ ഫലം 1967

നം	സ്ഥാനാർത്ഥി	കക്ഷി	വോട്ട്	ശതമാനം
44	മലമ്പുഴ			
1	എം. പി. കുഞ്ഞിരാമൻ	സി.പി.എം	27,454	70.32
2	എ. നാരായണൻ	ഐ.എൻ.സി	11,585	29.68
45	ചിറ്റൂർ			
1	കെ. എ. എസ്. ഭാരതി	എസ്.എസ്.പി	23,985	58.27
2	എ. എസ്. സാഹിബ്	ഐ.എൻ.സി	17,174	41.73
46	കൊല്ലങ്കോട്			
1	സി. വി. മേനോൻ	സി.പി.എം	19,779	51.93
2	ഗംഗാധരൻ	ഐ.എൻ.സി	14,370	37.73
3	സി. കെ. നായർ	എസ്.ഡബ്ല്യു.എ	2,405	6.31
4	കൊച്ചപ്പൻ	സ്വതന്ത്രൻ	1,535	4.03
47	ആലത്തൂർ			
1	ആർ. കൃഷ്ണൻ	സി.പി.എം	25,467	65.14
2	ശാരദ	ഐ.എൻ.സി	13,630	34.86
48	കുഴൽമന്ദം (എസ്.സി)			
1	ഒ. കോരൻ	എസ്.എസ്.പി	19,138	57.75
2	ഇ. കൊന്ത	ഐ.എൻ.സി	11,452	34.55
3	വി. കെ. കാണി	സ്വതന്ത്രൻ	2,552	7.70
49	ചേലക്കര (എസ്.സി)			
1	പി. കുഞ്ഞൻ	സി.പി.എം	21,175	50.54
2	കെ. കെ. ബാലകൃഷ്ണൻ	ഐ.എൻ.സി	19,123	45.65
3	ഇ. ജി. ചാത്തു	സ്വതന്ത്രൻ	1,597	3.81
50	വടക്കാഞ്ചേരി			
1	എൻ. കെ. ശേഷൻ	എസ്.എസ്.പി	23,857	49.61
2	കെ. എസ്. എൻ. നമ്പൂതിരി	ഐ.എൻ.സി	22,173	46.11
3	പി. പി. കോമൻ	കെ.ഇ.സി	1,099	2.29
4	എം. ആർ. മാധവൻ	സ്വതന്ത്രൻ	962	2
51	കുന്നംകുളം			
1	എ. എസ്. എൻ. നമ്പീശൻ	സി.പി.എം	27,014	50.57
2	എ. കെ. കുഞ്ഞുണ്ണി	ഐ.എൻ.സി	24,930	46.67
3	എ. ചാഴൂർ	കെ.ഇ.സി	1,052	1.97
4	കെ. ബി. പണിക്കർ	സ്വതന്ത്രൻ	419	0.78
52	മണലൂർ			
1	എൻ. ഐ. ദേവസിങ്കട്ടി	ഐ.എൻ.സി	26,523	49.15
2	വി. മേച്ചേരി	സ്വതന്ത്രൻ	26,374	48.88
3	കെ. പി. നമ്പൂതിരി	പി.എസ്.പി	1,065	1.97
53	തൃശൂർ			
1	കെ. എസ്. നായർ	സി.പി.എം	26,149	48.72
2	ടി. പി. സിതാരാമൻ	ഐ.എൻ.സി	25,547	47.60
3	എ. ടി. വർഗ്ഗീസ്	കെ.ഇ.സി	1,570	2.93
4	എസ്. തോമസ്	സ്വതന്ത്രൻ	407	0.76
54	ഒല്ലൂർ			

വിശദമായ ഫലം 1967

നം	സ്ഥാനാർത്ഥി	കക്ഷി	വോട്ട്	ശതമാനം
1	എ. വി. ആര്യൻ	സി.പി.എം	24,569	49.12
2	പി. പി. ഫ്രാൻസിസ്	ഐ.എൻ.സി	24,421	48.83
3	എ. ആർ. വിമൽ	പി.എസ്.പി	1,025	2.05
55	ഇരിങ്ങാലക്കുട			
1	സി. കെ. രാജൻ	സി.പി.ഐ	27,151	53.59
2	ആർ. പോഴക്കടവിൽ	ഐ.എൻ.സി	23,515	46.41
56	കൊടകര			
1	പി. എസ്. നസ്രീന	സി.പി.ഐ	24,265	52.52
2	പി. ആർ. കൃഷ്ണൻ	ഐ.എൻ.സി	15,680	33.94
3	വി. എൽ. ലോനപ്പൻ	സ്വതന്ത്രൻ	6,255	13.54
57	ചാലക്കുടി			
1	പി. പി. ജോർജ്ജ്	ഐ.എൻ.സി	26,568	50.74
2	പി. കെ. ചാത്തൻ	സി.പി.ഐ	23,107	44.13
3	ടി. എ. ആന്റണി	കെ.ഇ.സി	2,682	5.12
58	മാള			
1	കെ. കരുണാകരൻ	ഐ.എൻ.സി	23,563	50.39
2	കെ. എ. തോമസ്	സി.പി.ഐ	23,199	49.61
59	ഗുരുവായൂർ			
1	ബി. വി. എസ്. തങ്ങൾ	എം.യു.എൽ	20,986	46.86
2	എ. എ. കൊച്ചുണ്ണി	ഐ.എൻ.സി	20,523	45.83
3	എം. പി. ഗണേശൻ	കെ.ഇ.സി	3,274	7.31
60	നാട്ടിക			
1	ടി. കെ. കൃഷ്ണൻ	സി.പി.എം	27,635	52.87
2	കെ. കെ. വിശ്വനാഥൻ	ഐ.എൻ.സി	24,634	47.13
61	കൊടുങ്ങല്ലൂർ			
1	പി. കെ. ഗോപാലകൃഷ്ണൻ	സി.പി.ഐ	26,536	51.54
2	എം. സാഹിർ	ഐ.എൻ.സി	23,221	45.10
3	ഇ. ജി. മേനോൻ	കെ.ഇ.സി	1,729	3.36
62	അങ്കമാലി			
1	എ. പി. കര്യൻ	സി.പി.എം	21,427	42.15
2	എ. സി. ജോർജ്ജ്	ഐ.എൻ.സി	15,237	29.28
3	ജെ. പത്താടൻ	കെ.ഇ.സി	14,167	27.87
63	വടക്കേക്കര			
1	ഇ. ബാലാനന്ദൻ	സി.പി.എം	28,234	50.57
2	കെ. ആർ. വിജയൻ	ഐ.എൻ.സി	27,601	49.43
64	പറവൂർ			
1	കെ. ടി. ജോർജ്ജ്	ഐ.എൻ.സി	17,418	38.22
2	വി. പൈനാടൻ	സ്വതന്ത്രൻ	13,719	30.11
3	ടി. തോമസ്	എസ്.എസ്.പി	13,488	29.60
4	പി. കെ. പിള്ള	സ്വതന്ത്രൻ	944	2.07
65	ഞാറയ്ക്കൽ			
1	എ. എസ്. പുതപ്പോത്തമൻ	സി.പി.എം	24,616	49.38

വിശദമായ ഫലം 1967

നം	സ്ഥാനാർത്ഥി	കക്ഷി	വോട്ട്	ശതമാനം
2	കെ. സി. എബ്രഹാം	ഐ.എൻ.സി	23,474	47.09
3	പി. മാൻവെട്ടം	കെ.ഇ.സി	1,758	3.53
66	മട്ടാഞ്ചേരി			
1	എം. പി. എം. ജാഫർഖാൻ	എം.യു.എൽ	28,175	52.51
2	പി. ടി. ജേക്കബ്	ഐ.എൻ.സി	21,763	4.56
3	ആർ. ഗോപാലകൃഷ്ണൻ	ബി.ജെ.എസ്	1,403	2.61
4	എസ്. വി. ആർ. എസ്. അയ്യർ	കെ.ഇ.സി	1,115	2.08
5	എ. പി. ജി പ്രഭു	സ്വതന്ത്രൻ	623	1.16
6	കെ. എച്ച്. ഗനി	സ്വതന്ത്രൻ	576	1.07
67	പള്ളുരുത്തി			
1	പി. ഗംഗാധരൻ	സി.പി.എം	24,779	49.08
2	എ. എൽ. ജേക്കബ്	ഐ.എൻ.സി	23,395	46.34
3	പി. ടി. അലക്സാണ്ടർ	കെ.ഇ.സി	2,314	4.58
68	തൃപ്പൂണിത്തുറ			
1	ടി. കെ. രാമകൃഷ്ണൻ	സി.പി.എം	27,435	48.87
2	പി. പി. മണി	ഐ.എൻ.സി	25,976	46.27
3	വി. കെ. ഫിലിപ്പ്	സ്വതന്ത്രൻ	1,846	3.29
4	കെ. വേണുഗോപാലൻ	എസ്.ഡബ്ല്യു.എ	880	1.57
69	എറണാകുളം			
1	എ. പറമ്പിത്തറ	ഐ.എൻ.സി	23,270	45.65
2	കെ. എ. രാജൻ	സി.പി.ഐ	22,973	45.07
3	വി. വി. മൈക്കേൽ	കെ.ഇ.സി	3,612	7.09
4	വി. ഇ. മത്തായി	ബി.ജെ.എസ്	1,115	2.19
70	ആലുവ			
1	എം. കെ. എ. ഹമീദ്	സ്വതന്ത്രൻ	29,978	56.06
2	വി. പി. മരയ്ക്കാർ	ഐ.എൻ.സി	20,360	38.08
3	കെ. എം. ജോസഫ്	കെ.ഇ.സി	1,635	3.06
4	പി. എൻ. സുകുമാരൻ	ബി.ജെ.എസ്	1,500	2.81
71	പെരുമ്പാവൂർ			
1	പി. ജി. പീള്ള	സി.പി.എം	23,161	49.15
2	കെ. ജി. ആർ. കർത്താ	ഐ.എൻ.സി	17,996	38.19
3	സി. പി. പൗലോസ്	കെ.ഇ.സി	5,968	12.66
72	കുന്നത്തുനാട് (എസ്.സി)			
1	എം. കെ. കൃഷ്ണൻ	സി.പി.എം	28,083	54.38
2	കെ. കെ. മാധവൻ	ഐ.എൻ.സി	21,203	41.06
3	എം. കെ. കുഞ്ഞോൾ	കെ.ഇ.സി	2,359	4.57
73	കോതമംഗലം			
1	ടി. എം. മേത്തിയൻ	സി.പി.എം	21,210	41.40
2	എം. ഐ. മാർക്കോസ്	കെ.ഇ.സി	14,822	28.93
3	എം. പി. വർഗ്ഗീസ്	ഐ.എൻ.സി	14,526	28.36
4	കെ. എം. ഏലിയാസ്	സ്വതന്ത്രൻ	671	1.31
74	മുവാറ്റുപുഴ			

വിശദമായ ഫലം 1967

നം	സ്ഥാനാർത്ഥി	കക്ഷി	വോട്ട്	ശതമാനം
1	പി. വി. എബ്രഹാം	സി.പി.ഐ	21,333	42.88
2	കെ. സി. പൈലി	ഐ.എൻ.സി	15,400	30.95
3	എ. ടി. പത്രോസ്	കെ.ഇ.സി	12,507	25.14
4	സി. പി. മത്തായി	സ്വതന്ത്രൻ	516	1.04
75	തൊടുപുഴ			
1	കെ. സി. സക്കറിയ	സ്വതന്ത്രൻ	18,780	43.99
2	ഇ. എം. ജോസഫ്	കെ.ഇ.സി	17,286	40.49
3	ജെ. തലക്കൻ	ഐ.എൻ.സി	6,624	15.52
76	കരിമണ്ണൂർ			
1	എം. എം. തോമസ്	സ്വതന്ത്രൻ	19,070	48.15
2	എ. സി. ചാക്കോ	കെ.ഇ.സി	12,870	32.49
3	ജെ. കുറ്റിയാണി	ഐ.എൻ.സി	7,669	19.36
77	ദേവികുളം (എസ്.സി)			
1	എൻ. ഗണപതി	ഐ.എൻ.സി	15,895	44.66
2	ജി. വരദൻ	സി.പി.എം	15,607	43.85
3	രാമൻ	സ്വതന്ത്രൻ	2,374	6.67
4	മണിവേൽ	സ്വതന്ത്രൻ	1,714	4.82
78	ഉടുമ്പൻചോല			
1	കെ. ടി. ജേക്കബ്	സി.പി.ഐ	28,085	52.73
2	മാത്തച്ചൻ	കെ.ഇ.സി	19,021	35.71
3	കെ. എസ്. ചിറ്റൂർ	ഐ.എൻ.സി	5,853	10.99
4	സി. കെ. ഗോവിന്ദൻ	സ്വതന്ത്രൻ	302	0.57
79	പീരുമേട് (എസ്.സി)			
1	കെ. ഐ. രാജൻ	സി.പി.എം	18,934	52.07
2	രാമയ്യ	ഐ.എൻ.സി	12,199	33.55
3	ആനന്ദൻ	സ്വതന്ത്രൻ	5,231	14.39
80	കാഞ്ഞിരപ്പള്ളി			
1	എം. കമാൽ	സി.പി.എം	22,681	51.41
2	സി. ജെ. ആന്റണി	കെ.ഇ.സി	14,335	32.49
3	എ. വർക്കി	ഐ.എൻ.സി	6,139	13.91
4	പൊന്നിട്ടി	സ്വതന്ത്രൻ	963	2.18
81	വാഴൂർ			
1	കെ. പി. പീള്ള	സി.പി.ഐ	19,789	48.40
2	കെ. എൻ. കുറുപ്പ്	കെ.ഇ.സി	14,760	36.10
3	ജി. പണിക്കർ	ഐ.എൻ.സി	5,908	14.45
4	എം. നായർ	സ്വതന്ത്രൻ	433	1.06
82	ചങ്ങനാശ്ശേരി			
1	കെ. ജി. എൻ. നസ്രതിരിപ്പാട്	സി.പി.ഐ	21,278	42.97
2	കെ. ജെ. ചാക്കോ	കെ.ഇ.സി	15,353	31.01
3	ബി. കരിമട്ടം	ഐ.എൻ.സി	12,545	25.34
4	കെ. പി. ഗോപാലകൃഷ്ണൻ	സ്വതന്ത്രൻ	340	0.69
83	പുതുപ്പള്ളി			

വിശദമായ ഫലം 1967

നം	സ്ഥാനാർത്ഥി	കക്ഷി	വോട്ട്	ശതമാനം
1	ഇ. എം. ജോർജ്ജ്	സി.പി.എം	22,589	48.50
2	പി. സി. ചെറിയാൻ	ഐ.എൻ.സി	17,037	36.58
3	സി. കെ. മണി	കെ.ഇ.സി	6,949	14.92
84 കോട്ടയം				
1	എം. കെ. ജോർജ്ജ്	സി.പി.എം	25,298	51.37
2	എം. പി. ജി നായർ	ഐ.എൻ.സി	16,188	32.87
3	റ്റി. രാജൻ	കെ.ഇ.സി	7,295	14.81
4	ബി. പത്രോസ്	സ്വതന്ത്രൻ	461	0.94
85 ഏറ്റുമാനൂർ				
1	പി പി വിൽസൺ	എസ്.എസ്.പി	20248	40.82
2	എം എം ജോസഫ്	കെ.സി	16213	32.68
3	ജി ജെ പൊടിപ്പാറ	ഐ.എൻ.സി	12356	24.91
4	പി ജെ സഭാരാജ്	സ്വതന്ത്രൻ	397	0.80
5	ബി എൻ നയ്സ്	സ്വതന്ത്രൻ	390	0.79
86 അകക്കല്ലെക്കുന്നം				
1	ജെ എ ചാക്കോ	കെ.സി	18049	43.24
2	എം ജി കെ നായർ	സി.പി.എം	15770	37.78
3	എം ടി ജോസഫ്	ഐ.എൻ.സി	7921	18.98
87 പുത്തൂർ				
1	കെ എം ജോർജ്ജ്	കെ.സി	19944	47.55
2	കെ കെ മേനോൻ	സി.പി.എം	16386	39.06
3	എ ജോർജ്ജ്	ഐ.എൻ.സി	5616	13.39
88 പാലാ				
1	കെ എം മാണി	കെ.സി	19118	38.99
2	വി ടി തോമസ്	സ്വതന്ത്രൻ	16407	33.46
3	എം എം ജോസഫ്	ഐ.എൻ.സി	13503	27.54
89 കടുത്തുരുത്തി				
1	ജെ ചാഴിക്കാട്ട്	കെ.സി	18719	39.60
2	കെ കെ ജോസഫ്	സി.പി.എം	16581	35.07
3	എം സി എബ്രഹാം	ഐ.എൻ.സി	10762	22.76
4	സി പി കോര	സ്വതന്ത്രൻ	1213	2.57
90 വൈക്കം				
1	പി എസ് ശ്രീനിവാസൻ	സി.പി.ഐ	28502	54.84
2	പി പരമേശ്വരൻ	ഐ.എൻ.സി	19043	36.64
3	വി എൻ പിള്ള	കെ.സി	4427	8.52
91 അരൂർ				
1	കെ ആർ ഗൗരി	സി.പി.എം	28274	54.29
2	കെ ഭാസി	ഐ.എൻ.സി	21097	40.51
3	കെ അറയ്ക്കൽ	കെ.സി	2706	5.20
92 ചേർത്തല				
1	എൻ പി തണ്ടാർ	സി.പി.എം	23350	49.52
2	കെ ആർ ദാമോദരൻ	ഐ.എൻ.സി	15491	32.85

വിശദമായ ഫലം 1967

നം	സ്ഥാനാർത്ഥി	കക്ഷി	വോട്ട്	ശതമാനം
3	ടി കെ എസ് നന്മുതിരി	കെ.സി	6695	14.20
4	പി എസ് ദാമോദരൻ	സ്വതന്ത്രൻ	1615	3.43
93	മാരാരിക്കുളം			
1	എസ് ദാമോദരൻ	സി.പി.എം	30277	56.50
2	ഡി കൃഷ്ണൻ	ഐ.എൻ.സി	18246	34.05
3	റ്റി മാത്യു	കെ.സി	5064	9.45
94	ആലപ്പുഴ			
1	ടി വി തോമസ്	സി.പി.ഐ	28880	57.66
2	ജി സി അയ്യർ	ഐ.എൻ.സി	15554	31.06
3	എം എസ് രാമചന്ദ്രൻ	എസ്.ഡബ്ല്യു.എ	5142	10.27
4	എസ് എൻ ഷേണായ്	ബി.ജെ.എസ്	509	1.02
95	അമ്പലപ്പുഴ			
1	വി എസ് അച്യുതാനന്ദൻ	സി.പി.എം	26627	52.93
2	എ അച്യുതൻ	ഐ.എൻ.സി	17112	34.01
3	കെ എൻ ആർ നായർ	കെ.സി	4971	9.88
4	സി പങ്കജാക്ഷൻ	സ്വതന്ത്രൻ	1599	3.18
96	കൂട്ടനാട്			
1	കെ കെ കെ പിള്ള	സ്വതന്ത്രൻ	23797	48.63
2	റ്റി ജോൺ	കെ.സി	16633	33.99
3	എം സി ജോസഫ്	ഐ.എൻ.സി	8508	17.39
97	ഹരിപ്പാട്			
1	സി ബി സി വാര്യർ	സി.പി.എം	28199	49.77
2	കെ പി ആർ നായർ	ഐ.എൻ.സി	27079	47.80
3	എച്ച് എസ് പിള്ള	പി.എസ്.പി	1375	2.43
98	കായംകുളം			
1	പി കെ കുഞ്ഞി	എസ്.എസ്.പി	27227	52.26
2	റ്റി പ്രഭാകരൻ	ഐ.എൻ.സി	23446	45.01
3	കെ പി പിള്ള	സ്വതന്ത്രൻ	1423	2.73
99	തിരുവല്ല			
1	ഇ ജെ ജേക്കാബ്	കെ.സി	18970	37.35
2	പി കെ മാത്യു	എസ്.എസ്.പി	16992	33.46
3	കെ കെ ജോസഫ്	ഐ.എൻ.സി	14586	28.72
4	കുഞ്ഞൻ	സ്വതന്ത്രൻ	239	0.47
100	കല്ലൂപ്പാറ			
1	ജി തോമസ്	ഐ.എൻ.സി	17267	39.03
2	എൻ ടി ജോർജ്ജ്	സി.പി.എം	13668	30.89
3	റ്റി ടി കുര്യൻ	കെ.സി	12389	28
4	ആർ പിള്ള	സ്വതന്ത്രൻ	455	1.03
5	റ്റി എം മാത്യുസ്	സ്വതന്ത്രൻ	295	0.67
6	പി മത്തായി	സ്വതന്ത്രൻ	168	0.38
101	ആറന്മുള			
1	പി എൻ ചന്ദ്രസേനൻ	എസ്.എസ്.പി	19665	41.37

വിശദമായ ഫലം 1967

നം	സ്ഥാനാർത്ഥി	കക്ഷി	വോട്ട്	ശതമാനം
2	കെ വി നായർ	ഐ.എൻ.സി	16743	35.22
3	എം ജി പിള്ള	കെ.സി	11131	23.41
102	ചെങ്ങന്നൂർ			
1	പി ജി പി പിള്ള	സി.പി.എം	17524	34.76
2	എൻ എസ് കെ പിള്ള	ഐ.എൻ.സി	16004	31.75
3	കെ ആർ എസ് അമ്മ	കെ.സി	14268	28.31
4	കെ തോമസ്	സ്വതന്ത്രൻ	1145	2.27
5	സി റ്റി മാസ്റ്റർ	സ്വതന്ത്രൻ	831	1.65
6	റ്റി കെ രാജൻ	ബി.ജെ.എസ്	636	1.26
103	മാവേലിക്കര			
1	ജി ജി പിള്ള	എസ്.എസ്.പി	26669	51.21
2	കെ കെ സി പിള്ള	ഐ.എൻ.സി	23226	44.60
3	ആർ ആർ നായർ	കെ.സി	1934	3.71
4	എസ് എൻ പിള്ള	സ്വതന്ത്രൻ	249	0.48
104	പന്തളം (എസ്.സി)			
1	പി കെ കുഞ്ഞച്ചൻ	സി.പി.എം	27740	52.27
2	ടി കെ കാളി	ഐ.എൻ.സി	22825	43.01
3	ടി പ്രകാശ്	കെ.സി	1403	2.64
4	കെ കൊച്ചുകുഞ്ഞത്ത്	സ്വതന്ത്രൻ	1106	2.08
105	നാന്നി			
1	എം കെ ദിവാകരൻ	സി.പി.ഐ	18628	43.60
2	എൻ ജെ മാത്യൂസ്	ഐ.എൻ.സി	12795	29.95
3	ഇ എം തോമസ്	കെ.സി	11304	26.46
106	പത്തനംതിട്ട			
1	കെ കെ നായർ	സ്വതന്ത്രൻ	26351	49.19
2	വി ഇടിക്കുള	കെ.സി	16208	30.25
3	എൻ ജി ചാക്കോ	ഐ.എൻ.സി	11016	20.56
107	കോന്നി			
1	പി പി ആർ എം പിള്ള	സി.പി.ഐ	24775	51.32
2	പി ജെ തോമസ്	ഐ.എൻ.സി	21733	45.02
3	കെ പി നായർ	കെ.സി	1769	3.66
108	പത്തനാപുരം (എസ്.സി)			
1	പി കെ രാഘവൻ	സി.പി.ഐ	23401	56.42
2	പി കെ രാമചന്ദ്രാസ്	ഐ.എൻ.സി	11520	27.77
3	കെ കുഞ്ഞത്ത്	കെ.സി	6556	15.81
109	പുന്നലൂർ			
1	എം എൻ ജി നായർ	സി.പി.ഐ	23931	52.61
2	പി സി ബേബി	ഐ.എൻ.സി	18794	41.31
3	പി എം സാമുവൽ	കെ.സി	2158	4.74
4	പി ആർ പിള്ള	സ്വതന്ത്രൻ	424	0.93
5	പി ഗോപിനാഥൻ	സ്വതന്ത്രൻ	184	0.40
110	ചടയമംഗലം			

വിശദമായ ഫലം 1967

നം	സ്ഥാനാർത്ഥി	കക്ഷി	വോട്ട്	ശതമാനം
1	ഡി ഡി പോറ്റി	എസ്.എസ്.പി	29980	61.43
2	ബി പിള്ള	ഐ.എൻ.സി	18122	37.13
3	എം ബാവ	കെ.സി	705	1.44
111	കൊട്ടാരക്കര			
1	ഇ സി നായർ	സി.പി.ഐ	24672	42.54
2	ആർ ബി പിള്ള	കെ.സി	23112	39.85
3	സി എം സ്റ്റീഫൻ	ഐ.എൻ.സി	10211	17.61
112	കുന്നത്തൂർ (എസ്.സി)			
1	കെ സി എസ് ശാസ്ത്രി	സ്വതന്ത്രൻ	26510	55.11
2	റ്റി കേശവൻ	ഐ.എൻ.സി	13559	28.19
3	എൻ എസ് കൊച്ചുക്കുഞ്ഞ്	കെ.സി	7014	14.58
4	എം കെ വേലായുധൻ	സ്വതന്ത്രൻ	1019	2.12
113	അടൂർ			
1	രാമലിംഗം	സി.പി.ഐ	25804	50.44
2	പി രാഘവൻ	സ്വതന്ത്രൻ	12970	25.35
3	ജി ബി പിള്ള	ഐ.എൻ.സി	12384	24.21
114	കൃഷ്ണപുരം			
1	പി യു പിള്ള	സി.പി.ഐ	29134	58.77
2	എം കെ ഹേമചന്ദ്രൻ	ഐ.എൻ.സി	18810	37.94
3	കെ പി ജെ പിള്ള	കെ.സി	1629	3.21
115	കരുനാഗപ്പള്ളി			
1	ബി ജോൺ	സ്വതന്ത്രൻ	32227	58.50
2	കെ വി എസ് പണിക്കർ	ഐ.എൻ.സി	20184	36.64
3	കെ ജലാലുദ്ദീൻ	കെ.സി	1729	3.14
4	കെ ചെല്ലപ്പൻ	സ്വതന്ത്രൻ	949	1.72
116	കൊല്ലം			
1	ടി കെ ദിവാകരൻ	സ്വതന്ത്രൻ	29075	56.87
2	എച്ച് ഓസ്റ്റിൻ	ഐ.എൻ.സി	19324	37.80
3	റ്റി ഫരിയ	കെ.സി	2317	4.53
4	ആർ കേശവൻ	സ്വതന്ത്രൻ	411	0.80
117	കുണ്ടറ			
1	പി കെ സുകുമാരൻ	സി.പി.ഐ	28882	50.65
2	വി എസ് പിള്ള	ഐ.എൻ.സി	23288	40.84
3	എ കെ നിങ്കോളാസ്	കെ.സി	4432	7.77
4	പി പി പിള്ള	സ്വതന്ത്രൻ	420	0.74
118	ഇരവിപുരം			
1	ആർ എസ് ഉണ്ണി	സ്വതന്ത്രൻ	31083	63.41
2	കെ കെ കൃഷ്ണൻ	ഐ.എൻ.സി	17935	36.59
119	ചാത്തന്നൂർ			
1	പി രവീന്ദ്രൻ	സി.പി.ഐ	27181	55.00
2	എസ് ടി പിള്ള	കെ.സി	15972	32.32
3	കെ എൻ ജി കുറുപ്പ്	ഐ.എൻ.സി	6271	12.69

വിശദമായ ഫലം 1967

നം	സ്ഥാനാർത്ഥി	കക്ഷി	വോട്ട്	ശതമാനം
120	വർക്കല			
1	എ മജീദ്	സി.പി.ഐ	24796	58.13
2	എസ് ഹമീദ്	ഐ.എൻ.സി	17885	41.90
121	ആറ്റിങ്ങൽ			
1	കെ പി കെ ദാസ്	സി.പി.എം	26871	55.18
2	ബി പുരുഷോത്തമൻ	ഐ.എൻ.സി	21826	44.82
122	കിളിമാനൂർ (എസ്.സി)			
1	സി കെ ബാലകൃഷ്ണൻ	സി.പി.എം	25932	57.18
2	കെ പി മാധവൻ	ഐ.എൻ.സി	19422	42.82
123	വാമനപുരം			
1	എൻ വി പിള്ള	സി.പി.എം	24270	59.82
2	എം കെ പിള്ള	ഐ.എൻ.സി	16305	40.18
124	ആര്യനാട്			
1	എം മജീദ്	എസ്.എസ്.പി	18350	51.87
2	വി ശങ്കരൻ	ഐ.എൻ.സി	14749	41.69
3	എം ശ്രീകുമാർ	സ്വതന്ത്രൻ	2279	6.44
125	നടമങ്ങാട്			
1	കെ ജി കെ പിള്ള	സി.പി.ഐ	20584	52.46
2	എസ് വി നായർ	ഐ.എൻ.സി	14931	38.05
3	പി എൻ നായർ	സ്വതന്ത്രൻ	3721	9.48
126	കഴക്കൂട്ടം			
1	എം എച്ച് സാഹിബ്	എം.യു.എൽ	22008	45.36
2	എൻ എൽ വൈദ്യൻ	ഐ.എൻ.സി	20694	42.65
3	എൻ ജി പിള്ള	പി.എസ്.പി	5820	11.99
127	ട്രിവാൻഡ്രം 1			
1	ബി എം നായർ	എസ്.എസ്.പി	22152	50.53
2	എം എൻ ജി നായർ	ഐ.എൻ.സി	19931	45.46
3	എ മാടമ്പാമി	പി.എസ്.പി	1758	4.01
128	ട്രിവാൻഡ്രം 2			
1	കെ സി വാമദേവൻ	സ്വതന്ത്രൻ	27806	53.69
2	ഡബ്ല്യു സെബാസ്റ്റ്യൻ	ഐ.എൻ.സി	21744	41.98
3	പി എ എം ബഷീർ	പി.എസ്.പി	1165	2.25
4	എൻ സുകുമാരൻ	എസ്.ഡബ്ല്യു.എ	862	1.66
5	ഐ ഹമീദ്	സ്വതന്ത്രൻ	215	0.42
129	നേമം			
1	എം സദാശിവൻ	സി.പി.എം	22800	52.02
2	പി എൻ നായർ	ഐ.എൻ.സി	19764	45.09
3	റ്റി എ പിള്ള	സ്വതന്ത്രൻ	1269	2.90
130	കോവളം			
1	ജെ സി മോഹൈസ്	സ്വതന്ത്രൻ	18588	48.75
2	എം കെ നാടാർ	ഐ.എൻ.സി	18191	47.71
3	പി ആർ നാടാർ	സ്വതന്ത്രൻ	693	1.81

വിശദമായ ഫലം 1967

നം	സ്ഥാനാർത്ഥി	കക്ഷി	വോട്ട്	ശതമാനം
4	പി ചെല്ലപ്പൻ	സ്വതന്ത്രൻ	654	1.72
131	വിളപ്പിൽ			
1	സി എസ് എൻ നായർ	എസ്.എസ്.പി	25104	53.22
2	എം ബി നായർ	ഐ.എൻ.സി	21128	44.79
3	എം കൃഷ്ണൻ	സ്വതന്ത്രൻ	934	1.98
132	നെയ്യാറ്റിൻകര			
1	ആർ ജി നായർ	ഐ.എൻ.സി	24038	51.28
2	എം സത്യനേശൻ	സി.പി.എം	22839	48.72
133	പാറശ്ശാല			
1	എൻ ഗമാലിയേൽ	ഐ.എൻ.സി	23299	57.68
2	വി റൈറ്റ്സ്	സ്വതന്ത്രൻ	17095	42.32

9. അഞ്ചാം നിയമസഭാ തിരഞ്ഞെടുപ്പ്

വിജയികൾ 1970			
നം	മണ്ഡലം	വിജയി	കക്ഷി
1.	മഞ്ചേശ്വരം	എം രാമച	സി.പി.ഐ
2.	കാസർകോട്	ബി എം അബ്ദുറഹിമാൻ	സ്വതന്ത്രൻ
3.	ഹോസ്ദുർഗ് (എസ്.സി)	എൻ കെ ബാലകൃഷ്ണൻ	പി.എസ്.പി
4.	നീലേശ്വരം	വി വി കുഞ്ഞമ്പു	സി.പി.എം
5.	എടക്കാട്	എൻ രാമകൃഷ്ണൻ	ഐ.എൻ.സി
6.	കണ്ണൂർ	എൻ കെ കുമാരൻ	സ്വതന്ത്രൻ
7.	മാടായി	എം വി രാഘവൻ	സി.പി.എം
8.	പയ്യന്നൂർ	എ വി കുഞ്ഞമ്പു	സി.പി.എം
9.	തളിപ്പറമ്പ്	സി പി ഗോവിന്ദൻ നമ്പ്യാർ	ഐ.എൻ.സി
10.	ഇരിക്കൂർ	എ കുഞ്ഞിക്കണ്ണൻ	സി.പി.എം
11.	കുത്തുപറമ്പ്	പിണറായി വിജയൻ	സി.പി.എം
12.	തലശ്ശേരി	എൻ ഇ ബാലറാം	സി.പി.ഐ
13.	പെരിങ്ങല്ലൂർ	സുഹി കെ എം	ഐ.എസ്.പി
14.	നോർത്ത് വയനാട് (എസ്.ടി)	എം വി രാജൻ	ഐ.എൻ.സി
15.	വടകര	എം കൃഷ്ണൻ	ഐ.എസ്.പി
16.	നാദാപുരം	എം കുമാരൻ മാസ്റ്റർ	സി.പി.ഐ
17.	മേപ്പയൂർ	എ വി അബ്ദുറഹിമാൻ	എം.എൽ
18.	കൊയിലാണ്ടി	ഇ നാരായണൻ നായർ	ഐ.എൻ.സി
19.	പേരാമ്പ്ര	കെ ജി അടിയോടി	ഐ.എൻ.സി
20.	ബാലുശ്ശേരി	എ സി ഷൺമുഖദാസ്	ഐ.എൻ.സി
21.	കന്യാമംഗലം	പി വി എസ് എം പുകോയ തങ്ങൾ	എം.എൽ
22.	കൽപ്പറ്റ	പി സിറിയക് ജോൺ	ഐ.എൻ.സി
23.	സൗത്ത് വയനാട് (എസ്.ടി)	കെ രാഘവൻ മാസ്റ്റർ	ഐ.എൻ.സി
24.	കോഴിക്കോട് 1	പി വി ശങ്കരനാരായണൻ	ഐ.എൻ.സി
25.	കോഴിക്കോട് 2	കൽപ്പള്ളി മാധവമേനോൻ	സ്വതന്ത്രൻ
26.	ബേപ്പൂർ	കെ ചാത്തുണ്ണി മാസ്റ്റർ	സി.പി.എം
27.	തിരൂരങ്ങാടി	കെ അറുക്കാദർകുട്ടി നഹ	എം.എൽ
28.	താന്തൂർ	സെയ്ദ് ഉമ്മർ ബാഹക്കി	എം.എൽ
29.	തിരൂർ	കെ എം കുട്ടി	എം.എൽ
30.	മങ്കട	എം മൊസ്തഫിൻകുട്ടി	എം.എൽ
31.	കൊണ്ടോട്ടി	സി എച്ച് മുഹമ്മദ് കോയ ഹാജി	എം.എൽ
32.	മലപ്പുറം	യു എ ബീരാൻ	എം.എൽ
33.	മഞ്ചേരി (എസ്.സി)	കെ പി രാമൻ	എം.എൽ
34.	നിലമ്പൂർ	എം പി ഗംഗാധരൻ	ഐ.എൻ.സി
35.	പെരിന്തൽമണ്ണ	കെ എസ് തങ്ങൾ	എം.എൽ
36.	പൊന്നാനി	ഹാജി എം വി ഹൈദ്രോസ്	സ്വതന്ത്രൻ
37.	തൃത്താല (എസ്.സി)	വി ഇച്ചുരൻ	സ്വതന്ത്രൻ
38.	കുറ്റിപ്പുറം	ചാക്കിരി അഹമ്മദ്കുട്ടി	എം.എൽ
39.	പട്ടാമ്പി	ഇ എം എസ് നമ്പൂതിരിപ്പാട്	സി.പി.എം
40.	ഒറ്റപ്പാലം	പി പി കൃഷ്ണൻ	സി.പി.എം

വിജയികൾ 1970

നം	മണ്ഡലം	വിജയി	കക്ഷി
41.	ശ്രീകൃഷ്ണപുരം	സി ഗോവിന്ദപ്പണിക്കർ	സി.പി.എം
42.	മണ്ണാർക്കാട്	ജോൺ മാൻഫോറൻ	സി.പി.എം
43.	പാലക്കാട്	ആർ കൃഷ്ണൻ	സി.പി.എം
44.	മലമ്പുഴ	വി കൃഷ്ണദാസ്	സി.പി.എം
45.	ചിറ്റൂർ	കെ എ ശിവമ്മഭാരതി	എസ്.ഒ.പി
46.	കൊല്ലങ്കോട്	സി വാസുദേവമേനോൻ	സി.പി.എം
47.	ആലത്തൂർ	ആർ കൃഷ്ണൻ	സി.പി.എം
48.	കഴൽമന്ദം (എസ്.സി)	പി കുഞ്ഞൻ	സി.പി.എം
49.	ചേലക്കര (എസ്.സി)	കെ കെ ബാലകൃഷ്ണൻ	ഐ.എൻ.സി
50.	വടക്കാഞ്ചേരി	എ എസ് എൻ നമ്പിശൻ	സി.പി.എം
51.	കുന്നംകുളം	ടി കെ കൃഷ്ണൻ	സി.പി.എം
52.	മണലൂർ	എൻ ഐ ദേവസിങ്കുട്ടി	ഐ.എൻ.സി
53.	തൃശ്ശൂർ	ജോസഫ് മുണ്ടശ്ശേരി	സ്വതന്ത്രൻ
54.	ഒല്ലൂർ	ആർ ആർ ഫ്രാൻസിസ്	ഐ.എൻ.സി
55.	ഇരിങ്ങാലക്കുട	സി എസ് ഗംഗാധരൻ	കെ.എസ്.പി
56.	കൊടകര	സി അച്യുതമേനോൻ	സി.പി.ഐ
57.	ചാലക്കുടി	പി പി ജോർജ്ജ്	ഐ.എൻ.സി
58.	മാള	കെ കുര്യണാകരൻ	ഐ.എൻ.സി
59.	ഗുരുവായൂർ	വി വടക്കൻ	സ്വതന്ത്രൻ
60.	നാട്ടിക	വി കെ ഗോപിനാഥൻ	എസ്.ഒ.പി
61.	കൊടുങ്ങല്ലൂർ	ഇ ഗോപാലകൃഷ്ണമേനോൻ	സി.പി.ഐ
62.	അങ്കമാലി	എ പി കുര്യൻ	സി.പി.എം
63.	വടക്കേക്കര	ഇ. ബാലാനന്ദൻ	സി.പി.എം
64.	പറവൂർ	കെ ടി ജോർജ്ജ്	ഐ.എൻ.സി
65.	തൊറയ്ക്കൽ	എം കെ രാഘവൻ	ഐ.എൻ.സി
66.	മട്ടാഞ്ചേരി	കെ ജെ ഹെർസിഹൽ	സ്വതന്ത്രൻ
67.	പള്ളുരുത്തി	ബി വെല്ലിംഗ്ടൺ	സ്വതന്ത്രൻ
68.	തൃപ്പൂണിത്തുറ	പോൾ പി മാണി	ഐ.എൻ.സി
69.	എറണാകുളം	എ എൽ ജേക്കബ്	ഐ.എൻ.സി
70.	ആലുവ	എ എ കൊച്ചുണ്ണി	ഐ.എൻ.സി
71.	പെരുമ്പാവൂർ	പി ഐ പൗലോസ്	ഐ.എൻ.സി
72.	കുന്നത്തുനാട് (എസ്.സി)	ടി എ പരമൻ	ആർ.എസ്.പി
73.	കോതമംഗലം	എം ഐ മാർക്കോസ്	സ്വതന്ത്രൻ
74.	മൂവാറ്റുപുഴ	പെണ്ണമ്മ ജേക്കബ്	സ്വതന്ത്രൻ
75.	തൊടുപുഴ	പി ജെ ജോസഫ്	കെ.സി
76.	കരിമണ്ണൂർ	എ സി ചാക്കോ	കെ.സി
77.	ദേവികുളം (എസ്. സി)	ജി വരദൻ	സി.പി.എം
78.	ഉടുമ്പൻചോല	സെബാസ്റ്റ്യൻ തോമസ്	കെ.സി
79.	പീരുമേട് (എസ്. സി)	കെ ഐ രാജൻ	സി.പി.എം
80.	കാഞ്ഞിരപ്പള്ളി	കുര്യൻ കെ വി	കെ.സി
81.	വാഴൂർ	കെ നാരായണക്കുറുപ്പ്	കെ.സി
82.	ചങ്ങനാശ്ശേരി	കെ എൽ ചാക്കോ	കെ.സി

വിജയികൾ 1970

നം	മണ്ഡലം	വിജയി	കക്ഷി
83.	പുതുപ്പള്ളി	ഉമ്മൻചാണ്ടി	സ്വതന്ത്രൻ
84.	കോട്ടയം	എം തോമസ്	സി.പി.എം
85.	എറ്റുമാനൂർ	പി ബി ആർ പിള്ള	എസ്.ഒ.പി
86.	അകലക്കുന്നം	ജെ എ ചാക്കോ	കെ.സി
87.	പൂഞ്ഞാർ	കെ എം ജോർജ്ജ്	കെ.സി
88.	പാല	കെ എം മാണി	കെ.സി
89.	കടുത്തുരുത്തി	ഒ ലൂക്കോസ്	കെ.സി
90.	വൈക്കം	പി എസ് ശ്രീനിവാസൻ	സി.പി.ഐ
91.	അന്തർ	കെ ആർ ഗൗരി	സി.പി.എം
92.	ചേർത്തല	എ കെ ആന്റണി	ഐ.എൻ.സി
93.	മാരാതിക്കുളം	എസ് ദാമോദരൻ	സി.പി.എം
94.	ആലപ്പുഴ	ടി വി തോമസ്	സി.പി.ഐ
95.	അമ്പലപ്പുഴ	വി എസ് അച്യുതാനന്ദൻ	സി.പി.എം
96.	കട്ടനാട്	തലവടി ഉമ്മൻ	എസ്.ഒ.പി
97.	ഹരിപ്പാട്	സി ബി സി വാര്യർ	സി.പി.എം
98.	കായംകുളം	ടി കുഞ്ഞുകൃഷ്ണപിള്ള	ഐ.എൻ.സി
99.	തിരുവല്ല	ഇ ജോൺജേക്കബ്	കെ.സി
100.	കല്ലുപാറ	ടി എസ് ജോൺ	കെ.സി
101.	ആറന്മുള	പി എൻ ചന്ദ്രസേനൻ	സ്വതന്ത്രൻ
102.	ചെങ്ങന്നൂർ	പി ജി പുരുഷോത്തമൻപിള്ള	സി.പി.എം
103.	മാവേലിക്കര	ഗോപിനാഥപിള്ള	ഐ.എസ്.പി
104.	പന്തളം (എസ്. സി)	ദാമോദരൻ കാലശ്ശേരി	ഐ.എൻ.സി
105.	റാന്നി	ജേക്കബ് സക്കറിയ	സ്വതന്ത്രൻ
106.	പത്തനംതിട്ട	കെ കെ നായർ	സ്വതന്ത്രൻ
107.	കോന്നി	പി ജെ തോമസ്	ഐ.എൻ.സി
108.	പത്തനാപുരം (എസ്. സി)	പി കെ രാഘവൻ	സി.പി.ഐ
109.	പുന്നലൂർ	കെ കൃഷ്ണപിള്ള	സി.പി.ഐ
110.	ചടയമംഗലം	എം എൻ ഗോവിന്ദൻനായർ	സി.പി.ഐ
111.	കൊട്ടാരക്കര	കൊട്ടാര ഗോപാലകൃഷ്ണൻ	ഐ.എൻ.സി
112.	കുന്നത്തൂർ (എസ്. സി)	സത്യപാലൻ	ആർ.എസ്.പി
113.	അടൂർ	തൈങ്ങമം ബാലകൃഷ്ണൻ	സി.പി.ഐ
114.	കൃഷ്ണപുരം	പി ഉണ്ണികൃഷ്ണൻപിള്ള	സി.പി.ഐ
115.	കരുനാഗപ്പള്ളി	ബേബിജോൺ	ആർ.എസ്.പി
116.	കൊല്ലം	ടി കെ ദിവാകരൻ	ആർ.എസ്.പി
117.	കുണ്ടറ	എ എ റഹീം	ഐ.എൻ.സി
118.	ഇരവിപുരം	ആർ എസ് ഉണ്ണി	ആർ.എസ്.പി
119.	ചാത്തന്നൂർ	പി രവീന്ദ്രൻ	സി.പി.ഐ
120.	വർക്കല	മജീദ് ടി എ	സി.പി.ഐ
121.	ആറ്റിങ്ങൽ	വക്കം പുരുഷോത്തമൻ	ഐ.എൻ.സി
122.	കിളിമാനൂർ	പി കെ ചാത്തൻ	സി.പി.ഐ
123.	വാമനപുരം	എം കുഞ്ഞുകൃഷ്ണപിള്ള	ഐ.എൻ.സി
124.	ആര്യനാട്	സോമശേഖരൻ നായർ	എസ്.ഒ.പി

വിജയികൾ 1970

നം	മണ്ഡലം	വിജയി	കക്ഷി
125.	നെടുമങ്ങാട്	കെ ജി കുഞ്ഞുകൃഷ്ണപിള്ള	സി.പി.ഐ
126.	കഴക്കൂട്ടം	പി നീലകണ്ഠൻ	എസ്.ഒ.പി
127.	തിരുവനന്തപുരം 1	എൻ ഗോപാലപിള്ള	പി.എസ്.പി
128.	തിരുവനന്തപുരം 2	കെ പങ്കജാക്ഷൻ	ആർ.എസ്.പി
129.	നേമം	ജി കുട്ടപ്പൻ	പി.എസ്.പി
130.	കോവളം	എം കുഞ്ഞുകൃഷ്ണനാടാർ	സ്വതന്ത്രൻ
131.	വീളപ്പിൻ	എസ് വരദരാജൻ നായർ	ഐ.എൻ.സി
132.	നെയ്യാറ്റിൻകര	ആർ പരമേശ്വരൻപിള്ള	സി.പി.എം
133.	പാറശ്ശാല	എം സത്യനേശൻ	സി.പി.എം

വിശദമായ ഫലം 1970

നം	സ്ഥാനാർത്ഥി	കക്ഷി	വോട്ട്	ശതമാനം
1	മഞ്ചേശ്വരം			
1	എം രാമച	സിപിഐ	18686	37.51
2	യു പി കുറുപ്പൻ	സ്വതന്ത്രൻ	17491	35.11
3	ബി എം രാമയ്യപ്പൻ	സിപിഐഎം	13634	27.37
2	കാസർകോട്			
1	ബി എം അബ്ദുൾ റഹീമാൻ	സ്വതന്ത്രൻ	27113	45.26
2	കെ പി ബാലകൃഷ്ണൻ	സ്വതന്ത്രൻ	18736	31.27
3	എൻ രാമസ്വാമി	സിപിഐഎം	14062	23.47
3	ഹോസ്ദുർഗ്			
1	എൻ കെ ബാലകൃഷ്ണൻ	പിഎസ്സി	29568	48.01
2	കെ വി മോഹൻലാൽ	എസ്ഒപി	22224	36.09
3	കെ ജി മാരാർ	ബിജെഎസ്	9793	15.90
4	നീലേശ്വരം			
1	വി വി കുഞ്ഞമ്പു	സിപിഐഎം	34719	54.19
2	എ പി അബ്ദുള്ള	എംഎൽ	29348	45.81
5	എടക്കാട്			
1	എൻ രാമകൃഷ്ണൻ	ഐഎൻസി	31199	49.06
2	സി കണ്ണൻ	സിപിഐഎം	27559	43.34
3	ടി കെ ശ്രീനിവാസൻ	എൻസിഒ	4835	7.60
6	കണ്ണൂർ			
1	എൻ കെ കുമാരൻ	സ്വതന്ത്രൻ	33544	52.08
2	ഇ അഹമ്മദ്	എംഎൽ	30543	47.42
3	പി നാരായണൻ	സ്വതന്ത്രൻ	320	0.50
7	മാടായി			
1	എം വി രാഘവൻ	സിപിഐഎം	31932	51.38
2	പി ശ്രീധരൻ	ഐഎൻസി	24151	38.86
3	കെ ജി മല്ലാർ	സ്വതന്ത്രൻ	4124	6.64
4	കെ പി ആർ ഗോപാലൻ	സ്വതന്ത്രൻ	1946	3.13
8	പയ്യന്നൂർ			
1	എ വി കുഞ്ഞമ്പു	സിപിഐഎം	32499	52.18
2	വി പി നാരായണപൊതുവാൾ	ഐഎൻസി	24878	39.94
3	ടി ടി ജോസഫ്	സ്വതന്ത്രൻ	4910	7.88
9	തളിപ്പറമ്പ്			
1	സി പി ഗോവിന്ദൻ നമ്പ്യാർ	ഐഎൻസി	31435	43.96
2	കെ പി രാഘവപൊതുവാൾ	സിപിഐഎം	30526	42.68
3	സക്കറിയ ചെറുനീലം	കെസി	4850	6.78
4	പാട്ടത്തിൽ രാഘവൻ	സ്വതന്ത്രൻ	4146	5.80
5	കൃഷ്ണൻ രാമൻ	സ്വതന്ത്രൻ	559	0.78
10	ഇരിക്കൂർ			
1	എ കുഞ്ഞിക്കണ്ണൻ	സിപിഐഎം	28766	48.68
2	ടി ലോഹിതാക്ഷൻ	ആർഎസ്സി	27098	45.85
3	കെ പി ആർ ഗോപാലൻ	സ്വതന്ത്രൻ	1663	2.81

വിശദമായ ഫലം 1970

നം	സ്ഥാനാർത്ഥി	കക്ഷി	വോട്ട്	ശതമാനം
4	ടി എസ് സക്കറിയ	സ്വതന്ത്രൻ	1569	2.66
11	കുത്തുപറമ്പ്			
1	പിണറായി വിജയൻ	സിപിഐഎം	28281	46.72
2	തായത്ത് രാഘവൻ	പി എസ്സി	27598	45.49
3	പി ബാലഗംഗാധരൻ	എൻസിഒ	4297	7.10
4	കെ സി നന്ദൻ	സ്വതന്ത്രൻ	422	0.70
12	തലശ്ശേരി			
1	എൻ ഇ ബാലറാം	സിപിഐ	28171	46.11
2	ടി കഞ്ഞനന്ദൻ	സ്വതന്ത്രൻ	26711	43.72
3	കെ ഗോപാലകൃഷ്ണൻ	എൻസിഒ	6209	10.16
13	പെരിങ്ങളം			
1	സുഷീ കെ എം	ഐഎസ്സി	34003	57.09
2	വി അശോകൻ	ഐഎൻസി	25559	42.91
14	നോർത്ത് വയനാട് (എസ്.ടി)			
1	എം വി രാജൻ	ഐഎൻസി	26301	54.22
2	എം കുറിയൻ	സ്വതന്ത്രൻ	15888	35.76
3	പുതുശ്ശേരി വിജയൻ	കെസി	3286	6.77
4	എ ചാപ്പൻ	സ്വതന്ത്രൻ	1800	3.71
5	കെ വി കോള	സ്വതന്ത്രൻ	1229	2.53
15	വടകര			
1	എം കൃഷ്ണൻ	ഐഎസ്സി	35716	51.89
2	പി രാഘവൻ നായർ	ഐഎൻസി	29407	48.11
16	നാദാപുരം			
1	എം കമാരൻ മാസ്റ്റർ	സിപിഐ	34861	51.24
2	ഇ വി കമാരൻ	സിപിഐഎം	30559	45.05
3	സി കെ നാണ	സ്വതന്ത്രൻ	1313	1.94
4	പി കെ കൃഷ്ണൻ	സ്വതന്ത്രൻ	1208	1.78
17	മേപ്പയ്യൂർ			
1	എ വി അബ്ദുറഹ്മാൻ	എംഎൽ	30759	48.99
2	എം കെ കേള	സിപിഐഎം	28408	45.25
3	സി എച്ച് കുഞ്ഞികൃഷ്ണക്കുറുപ്പ്	എൻസിഒ	3618	5.76
18	കൊയിലാണ്ടി			
1	ഇ നാരായണൻ നായർ	ഐഎൻസി	37023	52.58
2	പി കെ അപ്പാജയർ	ഐഎസ്സി	33386	47.42
19	പേരാമ്പ്ര			
1	കെ ജി അടിയോടി	ഐഎൻസി	35383	51.71
2	വി വി ദക്ഷിണാമൂർത്തി	സിപിഐഎം	31304	45.75
3	ടി ഒ സെബാസ്റ്റ്യൻ	കെ ഇ സി	1739	2.54
20	ബാലുശ്ശേരി			
1	എ സി ഷബ്ബുഖദാസ്	ഐഎൻസി	30896	47.89
2	പി കെ ശങ്കരൻകുട്ടി	എസ്ഒപി	29699	46.04
3	എം എസ് രാമചന്ദ്രൻ	സ്വതന്ത്രൻ	3914	6.07

വിശദമായ ഫലം 1970

നം	സ്ഥാനാർത്ഥി	കക്ഷി	വോട്ട്	ശതമാനം
21	കുന്നമംഗലം			
1	പി വി എസ് എം പുകോയതങ്ങൾ	എംഎൽ	35599	57.96
2	കുട്ടികൃഷ്ണൻ നായർ	ഐഎസ്സി	23945	38.98
3	ബി പി മൊയ്തീൻ	സ്വതന്ത്രൻ	1296	2.11
4	പി കെ സെയ്ദ്	സ്വതന്ത്രൻ	584	0.95
22	കൽപ്പറ്റ			
1	പി സിറിയക് ജോൺ	ഐഎൻസി	29950	54.61
2	കെ കെ അബു	എസ്ഒപി	19509	35.58
3	റ്റി എ മാത്യു	കെസി	5380	9.81
23	സൗത്ത് വയനാട് (എസ്.ടി)			
1	കെ രാഘവൻ മാസ്റ്റർ	ഐഎൻസി	28337	58.53
2	എം രാമുണ്ണി	എസ്ഒപി	16123	33.30
3	ആറ്റുവായ് രാമൻ	എൻസിഒ	3954	8.17
24	കോഴിക്കോട് 1			
1	പി വി ശങ്കരനാരായണൻ	ഐഎൻസി	30416	46.77
2	തായി റ്റി ശങ്കരൻ	സ്വതന്ത്രൻ	26619	40.93
3	എം കമലം	എൻസിഒ	8003	12.31
25	കോഴിക്കോട് 2			
1	കൽപ്പള്ളി മാധവമേനോൻ	സ്വതന്ത്രൻ	29946	50.26
2	പി എം അബൂബക്കർ	എംഎൽ	26803	44.99
3	പി എസ് ഗിരിഷ്	സ്വതന്ത്രൻ	2829	4.75
26	ബേപ്പൂർ			
1	കെ ചാത്തുണ്ണി മാസ്റ്റർ	സിപിഐഎം	30260	44.68
2	പി കെ ഉമ്മർഖാൻ	എംഎൽ	27945	41.26
3	കെ സി ശങ്കരൻ	ബിജെഎസ്	7154	10.56
4	എൻ വി കഞ്ഞൻ നായർ	സ്വതന്ത്രൻ	2373	3.50
27	തിരുരങ്ങാടി			
1	കെ അറുക്കാദർകുട്ടി നഹ	എംഎൽ	32608	50.30
2	കുഞ്ഞാലിക്കുട്ടി അലിയാസ്	സ്വതന്ത്രൻ	31893	49.19
3	സെയ്ദലവി	സ്വതന്ത്രൻ	329	0.51
28	താനൂർ			
1	സെയ്ദ് ഉമ്മർബാഫഖി	എംഎൽ	35960	72.25
2	യു കെ ദാമോദരൻ	സ്വതന്ത്രൻ	13813	27.75
29	തിരുർ			
1	കെ എം കുട്ടി	എംഎൽ	28634	50.66
2	ആർ മുഹമ്മദ്	സ്വതന്ത്രൻ	24842	43.95
3	പി ഗോവിന്ദകുട്ടി	സ്വതന്ത്രൻ	3049	5.39
30	മങ്കട			
1	എം മൊയ്തീൻകുട്ടി	എംഎൽ	30779	55.74
2	പാലോളി മുഹമ്മദ് കുട്ടി	സിപിഐഎം	24438	44.26
31	കൊണ്ടോട്ടി			
1	സി എച്ച് മുഹമ്മദ് കോയ ഹാജി	എംഎൽ	40208	61.28

വിശദമായ ഫലം 1970

നം	സ്ഥാനാർത്ഥി	കക്ഷി	വോട്ട്	ശതമാനം
2	മുസഹാജി	സ്വതന്ത്രൻ	22612	34.46
3	റ്റി കെ ഇമ്പിച്ചി കോയ	സ്വതന്ത്രൻ	2793	4.26
32	മലപ്പുറം			
1	യു എ ബീരാൻ	എംഎൽ	39682	63.94
2	വി ടി എൻ കുട്ടിനായർ	സ്വതന്ത്രൻ	22379	36.06
33	മഞ്ചേരി (എസ് സി)			
1	കെ പി രാമൻ	എംഎൽ	23882	56.61
2	ഒ കോവൻ	ഐഎസ്സി	17190	40.75
3	കെ പി ചെല്ലി	സ്വതന്ത്രൻ	1116	2.65
34	നിലമ്പൂർ			
1	എം പി ഗംഗാധരൻ	ഐഎൻസി	26798	51.08
2	പി വി കുഞ്ഞിക്കണ്ണൻ	സിപിഐഎം	23987	45.72
3	ആന്റണി വെട്ടിക്കാട്	കെ ഇ സി	1682	3.21
35	പെരിന്തൽമണ്ണ			
1	കെ എസ് തങ്ങൾ	എംഎൽ	28436	54.37
2	ഇ കെ ഇമ്പിച്ചിബാവ	സിപിഐഎം	23865	45.63
36	പൊന്നാനി			
1	ഹാജി എം വി ഹൈദ്രോസ്	സ്വതന്ത്രൻ	31329	50.42
2	വി പി ചെറുകോയ തങ്ങൾ	എംഎൽ	27207	43.78
3	ടി പി വിനോദിനിയമ്മ	സ്വതന്ത്രൻ	3604	5.80
37	തൃത്താല (എസ് സി)			
1	വി ഇച്ചരൻ	സ്വതന്ത്രൻ	25822	48.56
2	ഇ ടി കുഞ്ഞൻ	സിപിഐഎം	24690	46.43
3	പി കെ അംബിക	സ്വതന്ത്രൻ	2660	5.00
38	കുറ്റിപ്പുറം			
1	ചാക്കേരി അഹമ്മദ് കുട്ടി	എംഎൽ	30081	55.76
2	എം ഹബീബ് റഹീമാൻ	സ്വതന്ത്രൻ	23870	44.24
39	പട്ടാമ്പി			
1	ഇ എം എസ് നസൂതിരിപ്പാട്	സിപിഐഎം	27851	51.05
2	ഇ ആർ ഗോപാലൻ	സിപിഐ	24419	44.76
3	കെ ഗോവിന്ദൻകുട്ടി	എൻസിഒ	2291	4.20
40	ഒറ്റപ്പാലം			
1	പി പി കൃഷ്ണൻ	സിപിഐഎം	22056	48.57
2	ലീല ദാമോദരമേനോൻ	ഐഎൻസി	19817	43.64
3	കെ പി മേനോൻ	സ്വതന്ത്രൻ	3535	7.78
41	ശ്രീകൃഷ്ണപുരം			
1	സി ഗോവിന്ദപ്പണിക്കർ	സിപിഐഎം	21647	53.11
2	കെ സുകുമാരൻ	ഐഎൻസി	19114	46.89
42	മണ്ണാർക്കാട്			
1	ജോൺ മാൻഫോറൻ	സിപിഐഎം	23633	49.13
2	കൃഷ്ണൻ	സിപിഐ	19802	41.16
3	നെച്ചുളളി ബാലൻ	എൻസിഒ	3254	6.74

വിശദമായ ഫലം 1970

നം	സ്ഥാനാർത്ഥി	കക്ഷി	വോട്ട്	ശതമാനം
4	പി എ ശങ്കരൻ	സ്വതന്ത്രൻ	1416	2.94
43	പാലക്കാട്			
1	ആർ കൃഷ്ണൻ	സിപിഐഎം	23113	40.50
2	എ ചന്ദ്രൻ നായർ	സ്വതന്ത്രൻ	17653	30.93
3	ഒ രാജഗോപാൽ	ബിജെഎസ്	15646	27.42
4	എം പി നാരായണമേനോൻ	സ്വതന്ത്രൻ	656	1.15
44	മലമ്പുഴ			
1	വി കൃഷ്ണദാസ്	സിപിഐഎം	38358	67.46
2	സി എം സുന്ദരം	സ്വതന്ത്രൻ	18505	32.54
45	ചിറ്റൂർ			
1	കെ എ ശിവമ്മഭാരതി	എസ്ഒപി	24579	43.53
2	സുനാസാഹിബ്	എൻസിഒ	13152	23.29
3	എസ് അറുമുഖം	സ്വതന്ത്രൻ	10666	18.89
4	ഡബ്ല്യു തിരുമലൈ സ്വാമി	സ്വതന്ത്രൻ	8073	14.30
46	കൊല്ലങ്കോട്			
1	സി വാസുദേവമേനോൻ	സിപിഐഎം	29826	55.22
2	കെ എ ചന്ദ്രൻ	ഐഎൻസി	16357	30.28
3	കെ പി ഗംഗാധരൻ	സ്വതന്ത്രൻ	4475	8.28
4	പി കൊച്ചുപ്പൻ	സ്വതന്ത്രൻ	3356	6.21
47	ആലത്തൂർ			
1	ആർ കൃഷ്ണൻ	സിപിഐഎം	34193	61.71
2	പി എം അബ്ദുൾ റഹീമാൻ	സ്വതന്ത്രൻ	17735	32.01
3	അവറാൻ	എൻസിഒ	3483	6.29
48	കുഴൽമന്ദം (എസ് സി)			
1	പി കണ്ണൻ	സിപിഐഎം	31784	60.53
2	കെ ചന്ദ്രശേഖരശാസ്ത്രി	ആർഎസ്സി	16230	30.91
3	സി അയ്യപ്പൻ	എൻസിഒ	3237	6.16
4	എൻ കാന്തൻ	സ്വതന്ത്രൻ	1257	2.39
49	ചേലക്കര (എസ് സി)			
1	കെ കെ ബാലകൃഷ്ണൻ	ഐഎൻസി	25270	49.07
2	കെ എസ് ശങ്കരൻ	സിപിഐഎം	22964	44.59
3	എം കെ കണ്ണമോൻ	എൻസിഒ	3266	6.34
50	വടക്കാഞ്ചേരി			
1	എ എസ് എൻ നമ്പീശൻ	സിപിഐഎം	27066	47.05
2	എൻ കെ ശേഷൻ	പിഎസ്സി	25067	43.58
3	തോമസ്	എൻസിഒ	4595	7.99
4	വേലായുധൻ	സ്വതന്ത്രൻ	797	1.39
51	കുന്നംകുളം			
1	ടി കെ കൃഷ്ണൻ	സിപിഐഎം	31767	49.63
2	കെ പി വിശ്വനാഥൻ	ഐഎൻസി	27439	42.87
3	കെ വി കെ പണിക്കർ	എൻസിഒ	4801	7.50
52	മണലൂർ			

വിശദമായ ഫലം 1970

നം	സ്ഥാനാർത്ഥി	കക്ഷി	വോട്ട്	ശതമാനം
1	എൻ ഐ ദേവസിക്കുട്ടി	ഐഎൻസി	37463	59.04
2	എ വി ആര്യൻ	സിപിഐഎം	25992	40.96
53	തൃശ്ശൂർ			
1	ജോസഫ് മുണ്ടശ്ശേരി	സ്വതന്ത്രൻ	23695	42.18
2	പി എ ആന്റണി	ഐഎൻസി	23965	39.34
3	സി സി ജോർജ്ജ്	എൻസിഒ	10331	16.96
4	കെ എ തോമസ്	സ്വതന്ത്രൻ	717	1.18
5	എം കെ രാഘവൻ	സ്വതന്ത്രൻ	207	0.34
54	ഒല്ലൂർ			
1	ആർ ആർ ഫ്രാൻസിസ്	ഐഎൻസി	31845	49.61
2	എം എ കാർത്തികേയൻ	സിപിഐഎം	29406	45.81
3	ജോൺ മേനച്ചേരി	സ്വതന്ത്രൻ	1762	2.75
4	എ ടി മാമി	സ്വതന്ത്രൻ	569	0.89
5	വി ജി രാമകൃഷ്ണൻ	സ്വതന്ത്രൻ	316	0.49
6	ടി ഒ ലോനപ്പൻ	സ്വതന്ത്രൻ	287	0.45
55	ഇരിങ്ങാലക്കുട			
1	സി എസ് ഗംഗാധരൻ	കെഎസ്സി	25543	44.97
2	സി കെ രാജൻ	സിപിഐ	17729	31.21
3	എം പി കൊച്ചുദേവസി	എൻസിഒ	12237	21.54
4	പി വി വറീത്	സ്വതന്ത്രൻ	775	1.36
5	കെ വി വേലായുധൻ	സ്വതന്ത്രൻ	521	0.92
56	കൊടകര			
1	സി അച്യുതമേനോൻ	സിപിഐ	23926	44.87
2	എൻ വി ശ്രീധരൻ	എസ്ഐപി	20775	38.96
3	ടി പി സിതാരാമൻ	എൻസിഒ	7360	13.50
4	ടി ആർ മേനോൻ	സ്വതന്ത്രൻ	718	1.35
5	കെ വി കെ വാര്യർ	സ്വതന്ത്രൻ	548	1.03
57	ചാലക്കുടി			
1	പി പി ജോർജ്ജ്	ഐഎൻസി	32223	55.18
2	ടി എൽ ജോസഫ്	സ്വതന്ത്രൻ	22794	39.04
3	പി ജെ കുഞ്ഞുവറീത്	സ്വതന്ത്രൻ	2523	4.32
4	കെ കെ നായർ	സ്വതന്ത്രൻ	500	0.86
5	എം എ റപ്പായി	സ്വതന്ത്രൻ	352	0.60
58	മാള			
1	കെ കരുണാകരൻ	ഐഎൻസി	30364	59.14
2	വർഗ്ഗീസ് മേച്ചേരി	സ്വതന്ത്രൻ	19311	37.61
3	എ ഡി ജോസഫ്	കെസി	1667	3.25
59	ഗുരുവായൂർ			
1	വി വടക്കൻ	സ്വതന്ത്രൻ	26036	46.74
2	ബി വി സിതീതങ്ങൾ	എംഎൽ	20987	37.68
3	ടി രാമകൃഷ്ണൻ	എൻസിഒ	7788	13.98
4	സി എ വാസോ	സ്വതന്ത്രൻ	888	1.59

വിശദമായ ഫലം 1970

നം	സ്ഥാനാർത്ഥി	കക്ഷി	വോട്ട്	ശതമാനം
60	നാട്ടിക			
1	വി കെ ഗോപിനാഥൻ	എസ്.പി	28080	45.17
2	കെ എസ് നായർ	സി.പി.ഐ	26352	42.39
3	എം എ ചക്രപാണി	ബി.ജെ.എസ്	7272	11.70
4	പി സി രാമൻ	സ്വതന്ത്രൻ	466	0.75
61	കൊടുങ്ങല്ലൂർ			
1	ഇ ഗോപാലകൃഷ്ണമേനോൻ	സി.പി.ഐ	24819	45.17
2	പി വി അബ്ദുൾ ഖാദർ	സ്വതന്ത്രൻ	24287	44.20
3	പി കെ എം ഹബീബ്	സ്വതന്ത്രൻ	3245	5.91
4	എ നാരായണൻ	സ്വതന്ത്രൻ	1536	2.80
5	എം വേലായുധൻ	ഐ.എസ്.സി	751	1.37
6	പി കെ വിദ്യാസാഗരൻ	സ്വതന്ത്രൻ	305	0.56
62	അങ്കമാലി			
1	എ പി കര്യൻ	സി.പി.ഐ.എം	26626	44.68
2	ജി അരീക്കൽ	ഐ.എൻ.സി	25320	42.48
3	ഇ ടി അഗസ്റ്റിൻ	കെ.സി	7653	12.84
63	വടക്കേക്കര			
1	ഇ ബാലാനന്ദൻ	സി.പി.ഐ.എം	32541	51.30
2	കെ എ ബാലൻ	സി.പി.ഐ	29750	46.90
3	കെ ഹസൻഗനി	കെ.സി	666	1.05
4	കെ കെ രാമൻ	സ്വതന്ത്രൻ	470	0.74
64	പറവൂർ			
1	കെ ടി ജോർജ്ജ്	ഐ.എൻ.സി	28104	48.40
2	പി ഗംഗാധരൻ	സി.പി.ഐ.എം	26155	45.05
3	കെ വി നാരായണൻനായർ	സ്വതന്ത്രൻ	3803	6.55
65	ഞാറയ്ക്കൽ			
1	എം കെ രാഘവൻ	ഐ.എൻ.സി	27973	47.61
2	എ എസ് പുരുഷോത്തമൻ	സി.പി.എം	27237	46.36
3	സി കെ വാസു	എൻ.സി.ഒ	3541	6.03
66	മട്ടാഞ്ചേരി			
1	കെ ജെ ഹെർസിഗൽ	സ്വതന്ത്രൻ	38580	68.84
2	എം പി മുഹമ്മദ് ജാഫർഖാൻ	എം.യു.എൽ	17460	31.16
67	പള്ളുരുത്തി			
1	ബി വെല്ലിംഗ്ടൺ	സ്വതന്ത്രൻ	33449	54.63
2	എം എ സരോജിനി	പി.എസ്.പി	24934	40.72
3	എക്സ് ജെ കൊളാച്ചേരി	എൻ.സി.ഒ	2607	4.26
4	ജെ മാത്യു	സ്വതന്ത്രൻ	239	0.39
68	തൃപ്പൂണിത്തുറ			
1	പോൾ പി മാണി	ഐ.എൻ.സി	30466	48.71
2	ടി കെ രാമകൃഷ്ണൻ	സി.പി.എം	30106	48.13
3	പി കെ നാരായണൻ	സ്വതന്ത്രൻ	1816	2.90
4	ചാത്തുരത്തി	സ്വതന്ത്രൻ	160	0.26

വിശദമായ ഫലം 1970

നം	സ്ഥാനാർത്ഥി	കക്ഷി	വോട്ട്	ശതമാനം
69 എറണാകുളം				
1	എ എൽ ജേക്കബ്	ഐ.എൻ.സി	27159	49.34
2	എം എം ലോറൻസ്	സി.പി.എം	22117	40.18
3	കെ ജെ എ ഔസേപ്പ്	സ്വതന്ത്രൻ	5175	9.40
4	പോൾ കുട്ടിഹാര	സ്വതന്ത്രൻ	320	0.58
5	സി എൻ കൃഷ്ണൻ	സ്വതന്ത്രൻ	272	0.49
70 ആലുവ				
1	എ എ കൊച്ചുണ്ണി	ഐ.എൻ.സി	30179	49.30
2	എം കെ എ ഹമീദ്	സ്വതന്ത്രൻ	28055	45.83
3	എ എ അബ്ദുൾറഹിമാൻ	സ്വതന്ത്രൻ	2976	4.86
71 പെരുമ്പാവൂർ				
1	പി ഐ പൗലോസ്	ഐ.എൻ.സി	28682	50.52
2	പി കെ ഗോപാലൻ നായർ	സി.പി.എം	24241	42.70
3	നാരായണപിള്ള	സ്വതന്ത്രൻ	2989	5.27
4	കെ എ കൃഷ്ണൻകുട്ടി	സ്വതന്ത്രൻ	859	1.51
72 കുന്നത്തുനാട് (എസ് സി)				
1	ടി എ പരമൻ	ആർ.എസ്.പി	29940	49.66
2	എം കെ കൃഷ്ണൻ	സി.പി.എം	26063	43.23
3	പി പി ഹരിദാസ്	ബി.ജെ.എസ്	2821	4.68
4	പി കെ ഗോപാലൻമാസ്റ്റർ	സ്വതന്ത്രൻ	1466	2.43
73 കോതമംഗലം				
1	എം ഐ മാർക്കോസ്	സ്വതന്ത്രൻ	22930	38.71
2	റ്റി എം മിതീയൻ	സി.പി.എം	21603	36.47
3	കെ മാത്യു	സ്വതന്ത്രൻ	14695	24.81
74 മുവാറ്റുപുഴ				
1	പെണ്ണമ്മ ജേക്കബ്	സ്വതന്ത്രൻ	20651	37.35
2	പി വി എബ്രഹാം	സി.പി.ഐ	18527	33.51
3	കെ സി പൈലി	എൻ.സി.ഒ	14717	26.62
4	സി പി മത്തായി	സ്വതന്ത്രൻ	715	1.29
5	പി കെ ശ്രീധരൻ	സ്വതന്ത്രൻ	680	1.23
75 തൊടുപുഴ				
1	പി ജെ ജോസഫ്	കെ.സി	19750	39.42
2	യു കെ ചാക്കോ	സ്വതന്ത്രൻ	18115	36.16
3	കെ എം എബ്രഹാം	ഐ.എൻ.സി	12233	24.42
76 കരിമണ്ണൂർ				
1	എ സി ചാക്കോ	കെ.സി	17689	37.02
2	ജി പി കൃഷ്ണപിള്ള	ആർ.എസ്.പി	13077	27.37
3	പി യു ദേവസ്യ	സ്വതന്ത്രൻ	12221	25.58
4	എം എം തോമസ്	സ്വതന്ത്രൻ	3646	7.63
5	എം എസ് കോരിത്തളം	സ്വതന്ത്രൻ	1143	2.39
77 ദേവികുളം (എസ് സി)				
1	ജി വരദൻ	സി.പി.എം	14838	35.79

വിശദമായ ഫലം 1970

നം	സ്ഥാനാർത്ഥി	കക്ഷി	വോട്ട്	ശതമാനം
2	എൻ ഗണപതി	ഐ.എൻ.സി	11949	28.82
3	എം പഴനിവേൽ	എൻ.സി.ഒ	9490	22.89
4	ജി വൈകുണ്ഠം	സ്വതന്ത്രൻ	5186	12.51
78	ഉടുമ്പൻചോല			
1	സെബാസ്റ്റ്യൻ തോമസ്	കെ.സി	24917	36.69
2	വി എം വിക്രമൻ	സി.പി.എം	19296	29.41
3	കെ ടി ജേക്കബ്	സി.പി.ഐ	18718	27.56
4	നരീയമ്പാറ ഭാസി	സ്വതന്ത്രൻ	2323	3.42
5	വി ഡി ജോൺ	സ്വതന്ത്രൻ	1951	2.87
6	മുക്കപ്പൻ	സ്വതന്ത്രൻ	567	0.83
7	ജി വിശ്വനാഥൻ നായർ	സ്വതന്ത്രൻ	149	0.22
79	പിരുമേട് (എസ് സി)			
1	കെ ഐ രാജൻ	സി.പി.എം	13896	29.90
2	ചോളമുത്തു തങ്കമുത്തു	സി.പി.ഐ	13013	28.00
3	എസ് രാമയ്യ	എൻ.സി.ഒ	11129	23.94
4	സുന്ദരം മുരുകുണ്ടി	സ്വതന്ത്രൻ	8443	18.16
80	കാഞ്ഞിരപ്പള്ളി			
1	കുര്യൻ കെ വി	കെ.സി	22307	40.87
2	രാമചന്ദ്രൻ എം ജി	സി.പി.എം	20700	37.92
3	ഖാൻ കെ എച്ച്	എം.യു.എൽ	8985	16.46
4	മാധവൻ എം കെ	സ്വതന്ത്രൻ	2054	3.76
5	ഗോവിന്ദൻകുട്ടി പി	സ്വതന്ത്രൻ	539	0.99
81	വാഴൂർ			
1	കെ നാരായണക്കുറുപ്പ്	കെ ഇ സി	20353	44.50
2	എം ഒ ജോസഫ്	സ്വതന്ത്രൻ	12157	26.58
3	പുരുഷോത്തമൻപിള്ള	സി.പി.എം	11053	24.16
4	വട്ടപ്പാറ സ്റ്റീഫൻ	സ്വതന്ത്രൻ	1242	2.72
5	ശ്രീധരൻ നാരായൻ	സ്വതന്ത്രൻ	471	1.03
6	ടി.ജെ. ജോൺ	സ്വതന്ത്രൻ	371	0.81
7	ശ്രീനിവാസൻ	സ്വതന്ത്രൻ	93	0.20
82	ചങ്ങനാശ്ശേരി			
1	കെ എൻ ചാക്കോ	കെ.സി	22709	39.84
2	കെ പി രാജഗോപാലൻ നായർ	സ്വതന്ത്രൻ	18892	33.14
3	കെ ജി എൻ നമ്പൂതിരിപ്പാട്	സി.പി.ഐ	13241	23.23
4	ആർ അയ്യപ്പു ആചാരി	സ്വതന്ത്രൻ	1208	2.12
5	ഇ എം ജോൺ	സ്വതന്ത്രൻ	479	0.84
6	പി കെ ജോസഫ്	സ്വതന്ത്രൻ	473	0.83
83	പുതുപ്പള്ളി			
1	ഉമ്മൻചാണ്ടി	സ്വതന്ത്രൻ	29784	54.55
2	ഇ എം ജോർജ്ജ്	സി.പി.എം	22496	41.20
3	റ്റി എ അയ്യപ്പൻ	സ്വതന്ത്രൻ	1254	2.30
4	കെ ഐ എബ്രഹാം ഐസക്	സ്വതന്ത്രൻ	412	0.75

വിശദമായ ഫലം 1970

നം	സ്ഥാനാർത്ഥി	കക്ഷി	വോട്ട്	ശതമാനം
5	ഗോപാലകൃഷ്ണൻ നായർ	സ്വതന്ത്രൻ	377	0.69
6	പി സി ചെറിയാൻ	എൻ.സി.ഒ	276	0.51
84	കോട്ടയം			
1	എം തോമസ്	സി.പി.എം	26147	49.81
2	കെ ജോർജ്ജ് തോമസ്	എൻ.സി.ഒ	14190	27.03
3	റ്റി കെ ഗോപാലകൃഷ്ണപ്പണിക്കർ	ഐ.എൻ.സി	11422	21.76
4	റ്റി കെ കൊച്ചോളകുമാർ	സ്വതന്ത്രൻ	512	0.98
5	സുദ്രോമ്മ സുകുമാരൻ	സ്വതന്ത്രൻ	223	0.42
85	ഏറ്റുമാനൂർ			
1	പി ബി ആർ പിള്ള	എസ്.പി	23171	41.01
2	എം എം ജോസഫ്	കെ.സി	18130	32.09
3	ജോർജ്ജ് ജോസഫ് പൊടിപ്പാറ	ഐ.എൻ.സി	14424	25.53
4	പോൾ അഗസ്റ്റി	സ്വതന്ത്രൻ	779	1.38
86	അകലക്കുന്നം			
1	ജെ എ ചാക്കോ	കെ.സി	24500	55.61
2	എ എം സോമനാഥൻ	സ്വതന്ത്രൻ	14040	31.87
3	റ്റി കെ കുരുവിള	ആർ.എസ്.പി	5518	12.52
87	പുത്തൂർ			
1	കെ എം ജോർജ്ജ്	കെ.സി	26181	54.68
2	വി ടി തോമസ്	സ്വതന്ത്രൻ	14042	29.33
3	മുസ്സഫാ കമാൽ	സി.പി.എം	6771	14.14
4	എ കെ കുമാരൻ ആചാരി	സ്വതന്ത്രൻ	885	1.85
88	പാല			
1	കെ എം മാണി	കെ.സി	23350	41.35
2	എം എം ജേക്കബ്	ഐ.എൻ.സി	22986	40.71
3	റ്റി പി ഉലഹന്നാൻ	സ്വതന്ത്രൻ	9092	16.10
4	കുട്ടപ്പൻ	സ്വതന്ത്രൻ	1041	1.84
89	കടുത്തുരുത്തി			
1	ഒ ലൂക്കോസ്	കെ.സി	24927	41.45
2	കെ കെ ജോസഫ്	സി.പി.എം	20555	37.17
3	എം സി എബ്രഹാം	ഐ.എൻ.സി	11825	21.38
90	വൈക്കം			
1	പി എസ് ശ്രീനിവാസൻ	സി.പി.ഐ	25491	41.46
2	കെ വിശ്വനാഥൻ	സ്വതന്ത്രൻ	25028	40.70
3	എം എ ഇന്ദ്രൻ	ഐ.എൻ.സി	10969	17.84
91	അരൂർ			
1	കെ ആർ ഗൗരി	സി.പി.എം	34095	52.29
2	സി ജി സദാശിവൻ	സി.പി.ഐ	28868	44.27
3	നടരാജൻ വൈദ്യൻ	ബി.ജെ.എസ്	897	1.38
92	ചേർത്തല			
1	എ കെ ആന്റണി	ഐ.എൻ.സി	28419	48.77
2	എൻ പി തണ്ടാർ	സി.പി.എം	28059	48.15

വിശദമായ ഫലം 1970

നം	സ്ഥാനാർത്ഥി	കക്ഷി	വോട്ട്	ശതമാനം
3	മലയിൽ ജോൺ	കെ.സി	1796	3.08
93	മാരാരിക്കുളം			
1	എസ് ദാമോദരൻ	സി.പി.എം	37753	55.44
2	എൻ എസ് പി പണിക്കർ	ആർ.എസ്.പി	30646	44.56
94	ആലപ്പുഴ			
1	റ്റി വി തോമസ്	സി.പി.ഐ	27964	52.91
2	എൻ സ്വയംവരൻ	സ്വതന്ത്രൻ	18954	35.86
3	കെ പി രാമചന്ദ്രൻനായർ	സ്വതന്ത്രൻ	5697	10.78
4	ആർ രാധാകൃഷ്ണൻ	സ്വതന്ത്രൻ	241	0.46
95	അമ്പലപ്പുഴ			
1	വി എസ് അച്യുതാനന്ദൻ	സി.പി.എം	28596	49.02
2	കെ കെ കമരപിള്ള	ആർ.എസ്.പി	25828	44.27
3	കളർകോട് പ്രഭാകരൻനായർ	എൻ.സി.ഒ	2660	4.86
4	ചെമ്പിൽ പങ്കജകിഷൻ	സ്വതന്ത്രൻ	1162	1.99
5	കെ എസ് ശങ്കരപിള്ള	സ്വതന്ത്രൻ	92	0.16
96	കൂട്ടനാട്			
1	തലവടി ഉമ്മൻ	എസ്.എസ്.പി	27372	47.52
2	തോമസ് ജോൺ	കെ.സി	21866	37.96
3	പി എൻ പത്മനാഭൻ	ആർ.എസ്.പി	7743	13.44
4	പാവവേലിൽ കൃഷ്ണൻകുട്ടി	സ്വതന്ത്രൻ	625	1.08
97	ഹരിപ്പാട്			
1	സി ബി സി വാര്യർ	സി.പി.എം	30562	45.42
2	തച്ചടി പ്രഭാകരൻ	ഐ.എൻ.സി	23720	35.25
3	കെ പി ഉമകൃഷ്ണൻനായർ	സ്വതന്ത്രൻ	12526	18.62
4	ചിത്തരഞ്ജൻ	സ്വതന്ത്രൻ	481	0.71
98	കായംകുളം			
1	റ്റി കണ്ണുകൃഷ്ണപിള്ള	ഐ.എൻ.സി	32288	53.54
2	പി ആർ വാസു	സി.പി.എം	28012	46.46
99	തിരുവല്ല			
1	ഇ ജോൺ ജേക്കബ്	കെ.സി	24938	43.41
2	വെങ്ങൽ പി കെ മാത്യു	ഐ.എസ്.പി	20426	35.56
3	ജി പി തമ്പി	സി.പി.ഐ	11650	20.28
4	പി ദാമോദരൻനായർ	സ്വതന്ത്രൻ	428	0.75
100	കല്ലൂപ്പാറ			
1	റ്റി എസ് ജോൺ	കെ.സി	17894	36.12
2	എൻ റ്റി ജോർജ്ജ്	സി.പി.എം	15431	31.15
3	പി ജെ കുര്യൻ	ഐ.എൻ.സി	14996	30.27
4	പി ജെ ഡേവിഡ്	സ്വതന്ത്രൻ	915	1.85
5	ഫിലിപ്പ് തരകൻ	സ്വതന്ത്രൻ	137	0.28
6	കവിയൂർ ശ്രീധരൻനായർ	സ്വതന്ത്രൻ	75	0.15
7	എം ഐ ഇൗപ്പൻ	സ്വതന്ത്രൻ	49	0.10
8	സോമശേഖരപിള്ള എൻ വി	സ്വതന്ത്രൻ	39	0.08

വിശദമായ ഫലം 1970

നം	സ്ഥാനാർത്ഥി	കക്ഷി	വോട്ട്	ശതമാനം
101	ആറന്മുള			
1	പി എൻ ചന്ദ്രസേനൻ	സ്വതന്ത്രൻ	21934	41.31
2	ടി എൻ ഉപേന്ദ്രനാഥകുറുപ്പ്	സ്വതന്ത്രൻ	15367	28.94
3	എ എൻ ചന്ദ്രശേഖരപിള്ള	ഐ.എൻ.സി	14944	28.14
4	വർക്കി ഇഴപ്പൻ	സ്വതന്ത്രൻ	590	1.11
5	എം ഗോപാലകൃഷ്ണൻ നായർ	കെ.സി	263	0.50
102	ചെങ്ങന്നൂർ			
1	പി ജി പുരുഷോത്തമൻപിള്ള	സി.പി.എം	21687	35.91
2	സരസ്വതി തൃക്കിണി	കെ.സി	19443	32.19
3	ശിവരാമൻ എൻ പരമേശ്വരൻ	സ്വതന്ത്രൻ	16719	27.68
4	ഇ ജി രാഘവൻ	സ്വതന്ത്രൻ	1762	2.92
5	പി എ ശ്രീധരൻനായർ	സ്വതന്ത്രൻ	782	1.29
103	മാവേലിക്കര			
1	ഗോപിനാഥപിള്ള	ഐ.എസ്.പി	24907	41.36
2	പി കൃഷ്ണൻപിള്ള	പി.എസ്.പി	22395	37.19
3	എസ് എസ് പിള്ള	എൻ.സി.ഒ	7611	12.64
4	എ ഇ രാമചന്ദ്രകുറുപ്പ്	സ്വതന്ത്രൻ	4633	7.69
5	വി ചന്ദ്രശേഖരൻപിള്ള	സ്വതന്ത്രൻ	675	1.12
104	പന്തളം (എസ് സി)			
1	ദാമോദരൻ കാലാശ്ശേരി	ഐ.എൻ.സി	35369	53.81
2	സി വെള്ളത്തകുഞ്ഞ്	സി.പി.എം	28261	42.99
3	ടി സി ഗോപാലൻ	സ്വതന്ത്രൻ	2201	3.20
105	റാന്നി			
1	ജേക്കബ് സ്കറിയ	സ്വതന്ത്രൻ	16136	32.83
2	സണ്ണി പനവേലി	സ്വതന്ത്രൻ	15559	31.66
3	എം കെ ദിവാകരൻ	സി.പി.ഐ	8353	16.99
4	എം കെ സ്റ്റീഫൻ മുണ്ടുകോട്ടൽ	എസ്.ഡബ്ല്യു.എ	7982	16.24
5	സോമൻ കോട്ടാരത്തിൽ	സ്വതന്ത്രൻ	565	1.15
6	എ എൻ ദാമോദരൻപിള്ള	സ്വതന്ത്രൻ	556	1.13
106	പത്തനംതിട്ട			
1	കെ. കെ. നായർ	സ്വതന്ത്രൻ	25635	41.77
2	വയല ഇടിക്കുള	കെ.സി	24908	40.58
3	ഉണ്ണികൃഷ്ണൻനായർ	ഐ.എൻ.സി	10831	17.65
107	കോന്നി			
1	പി ജെ തോമസ്	ഐ.എൻ.സി	30027	56.01
2	ആർ സി ഉണ്ണിത്താൻ	സി.പി.എം	23581	43.99
108	പത്തനാപുരം (എസ് സി)			
1	പി കെ രാഘവൻ	സി.പി.ഐ	24654	54.31
2	പി കെ കുഞ്ഞച്ചൻ	സി.പി.എം	17002	37.45
3	കെ. നാരായണൻ	സ്വതന്ത്രൻ	3260	7.18
4	പി റ്റി നാണ	സ്വതന്ത്രൻ	482	1.06
109	പുന്നലൂർ			

വിശദമായ ഫലം 1970

നം	സ്ഥാനാർത്ഥി	കക്ഷി	വോട്ട്	ശതമാനം
1	കെ കൃഷ്ണൻ പിള്ള	സി.പി.ഐ	25407	49.04
2	വി ഭരതൻ	സി.പി.എം	21981	42.43
3	എൻ ഭാസ്കരൻപിള്ള	എൻ.സി.ഒ	4416	8.52
110	ചടയമംഗലം			
1	എം എൻ ഗോവിന്ദൻ നായർ	സി.പി.ഐ	31372	55.02
2	പി ആർ ഭാസ്കരൻനായർ	എസ്.സി	19945	34.98
3	എം മജീദ്	സ്വതന്ത്രൻ	4272	7.49
4	റ്റി പി തങ്കപ്പൻപിള്ള	സ്വതന്ത്രൻ	1435	2.52
111	കൊട്ടാരക്കര			
1	കൊട്ടാര ഗോപാലകൃഷ്ണൻ	ഐ.എൻ.സി	32536	50.10
2	ആർ ബാലകൃഷ്ണപിള്ള	കെ.സി	27859	42.90
3	സാം ചെറിയാൻ	സ്വതന്ത്രൻ	2498	3.85
4	എസ് തങ്കപ്പൻ	സ്വതന്ത്രൻ	1443	2.22
5	ഡി ദാമോദരൻ പോറ്റി	സ്വതന്ത്രൻ	607	0.93
112	കുന്നത്തൂർ (എസ് സി)			
1	സത്യപാലൻ	ആർ.എസ്.പി	29008	52.27
2	ഓണമ്പലം പ്രഭാകരൻ	സ്വതന്ത്രൻ	17528	31.58
3	റ്റി കൃഷ്ണൻ	കെ.സി	6203	11.18
4	സി കെ കണ്ണുകുഞ്ഞത്ത്	സ്വതന്ത്രൻ	1833	3.30
5	ചന്ദ്രൻ	സ്വതന്ത്രൻ	495	0.89
6	റ്റി കെ കണ്ണുകുഞ്ഞത്ത്	സ്വതന്ത്രൻ	428	0.77
113	അടൂർ			
1	തൈങ്ങമം ബാലകൃഷ്ണൻ	സി.പി.ഐ	23285	40.03
2	രാമചന്ദ്രൻ ഉണ്ണിത്താൻ	സി.പി.എം	20005	34.39
3	പി എം അലക്സാണ്ടർ	കെ.സി	14311	24.60
4	മണ്ണടി പി വി നായർ	സ്വതന്ത്രൻ	563	0.97
114	കൃഷ്ണപുരം			
1	പി ഉണ്ണികൃഷ്ണപിള്ള	സി.പി.ഐ	33679	58.34
2	പി എ ഹാരിസ്	ഐ.എസ്.പി	24052	41.66
115	കരുനാഗപ്പള്ളി			
1	ബേബി ജോൺ	ആർ.എസ്.പി	36681	57.63
2	സാംബശിവൻ	സ്വതന്ത്രൻ	24105	37.87
3	പി മുഹമ്മദ് കുഞ്ഞത്ത്	സ്വതന്ത്രൻ	1791	2.81
4	ശിവരാമപിള്ള	ബി.ജെ.എസ്	759	1.19
5	സുഗതാനന്ദപണിക്കർ	സ്വതന്ത്രൻ	178	0.28
6	അബ്ദുറഹിമാൻ കുഞ്ഞത്ത്	സ്വതന്ത്രൻ	140	0.22
116	കൊല്ലം			
1	റ്റി കെ ദിവാകരൻ	ആർ.എസ്.പി	27220	52.33
2	പി കെ സുകുമാരൻ	സി.പി.എം	16119	30.99
3	വീശ്വരൻ	എൻ.സി.ഒ	5640	10.84
4	എൻ ശിവരാമൻ	സ്വതന്ത്രൻ	1743	3.35
5	ലക്ഷ്മിനാരായണൻപോറ്റി	സ്വതന്ത്രൻ	737	1.42

വിശദമായ ഫലം 1970

നം	സ്ഥാനാർത്ഥി	കക്ഷി	വോട്ട്	ശതമാനം
6	എസ് വി സ്വാമി	സ്വതന്ത്രൻ	558	1.07
117	കുണ്ടറ			
1	എ എ റഹീം	ഐ.എൻ.സി	36043	54.11
2	സ്റ്റാന ദേവൻ	സി.പി.എം	21827	32.77
3	ശങ്കരനാരായണപിള്ള	എൻ.സി.ഒ	5820	8.74
4	ശ്രീധരൻപിള്ള	സ്വതന്ത്രൻ	1973	2.96
5	വീല്ല്യം	സ്വതന്ത്രൻ	953	1.43
118	ഇരവിപുരം			
1	ആർ എസ് ഉണ്ണി	ആർ.എസ്.പി	35651	62.53
2	കായിക്കര ഷംസുദ്ദീൻ	എസ്.എൽ.പി	17129	30.06
3	രാഘവൻ ആചാരി	സ്വതന്ത്രൻ	2424	4.25
4	കൊച്ചുചെറുക്കൻ	എസ് യു സി ഐ	1288	2.26
5	എ അബൂഹമദ്	സ്വതന്ത്രൻ	509	0.89
119	ചാത്തനൂർ			
1	പി രവീന്ദ്രൻ	സി.പി.ഐ	28730	49.93
2	എസ് തങ്കപ്പൻപിള്ള	കെ.സി	14782	25.69
3	വി വി പിള്ള	ഐ.എൻ.എസ്.പി	12912	22.44
4	കെ ബദറുദ്ദീൻ	സ്വതന്ത്രൻ	1122	1.95
120	വർക്കല			
1	മജീദ് റ്റി എ	സി.പി.ഐ	26444	54.14
2	രാധാകൃഷ്ണൻ വി	സി.പി.എം	20630	42.24
3	ഫസൽ ഉൾ ഹഖ് എം	എൻ.സി.ഒ	892	1.83
4	ബാലൻ ജി	സ്വതന്ത്രൻ	875	1.79
121	ആറ്റിങ്ങൽ			
1	വക്കം പുരുഷോത്തമൻ	ഐ.എൻ.സി	33637	58.34
2	വി ശ്രീധരൻ	സി.പി.എം	22106	38.34
3	വി വാമദേവൻ	സ്വതന്ത്രൻ	1171	2.03
4	എ ചെല്ലപ്പൻ നായർ	സ്വതന്ത്രൻ	746	1.29
122	കിളിമാനൂർ			
1	പി കെ ചന്ദ്രൻ	സി.പി.ഐ	29425	56.82
2	സി കെ ബാലകൃഷ്ണൻ	സി.പി.എം	21274	41.08
3	ആർ ഗോപാലൻ	സ്വതന്ത്രൻ	1085	2.10
123	വാമനപുരം			
1	എം കുഞ്ഞുകൃഷ്ണൻപിള്ള	ഐ.എൻ.സി	23122	52.04
2	വാസുദേവൻപിള്ള	സി.പി.എം	21305	47.96
124	ആര്യനാട്			
1	സോമശേഖരൻനായർ	എസ്.ഒ.പി	18401	48.08
2	അബൂബക്കർകുഞ്ഞ്	ആർ.എസ്.പി	12845	33.56
3	ശങ്കരൻ	സ്വതന്ത്രൻ	5262	13.75
4	ആർ ബി ഉണ്ണിത്താൻ	കെ.സി	1233	3.22
5	മിരാസാഹിബ്	സ്വതന്ത്രൻ	203	0.53
6	വി പി നായർ	സ്വതന്ത്രൻ	202	0.53

വിശദമായ ഫലം 1970

നം	സ്ഥാനാർത്ഥി	കക്ഷി	വോട്ട്	ശതമാനം
7	ഇവാൻസ് ജോസഫ്	സ്വതന്ത്രൻ	125	0.33
125	നെടുമങ്ങാട്			
1	കെ ജി കണ്ണുകൃഷ്ണൻപിള്ള	സി.പി.ഐ	21548	49.34
2	വി സഹദേവൻ	സ്വതന്ത്രൻ	17786	40.72
3	എം ശ്രീകുമാരൻ	സ്വതന്ത്രൻ	3886	8.90
4	കെ എസ് നാരായണൻ നായർ	സ്വതന്ത്രൻ	485	1.04
126	കഴക്കൂട്ടം			
1	പി നീലകണ്ഠൻ	എസ്.ഒ.പി	23425	45.16
2	എ ഇസ്ലീൻ	എം.യു.എൽ	23312	44.94
3	എം ഭാസ്കരൻ	എൻ.സി.ഒ	4082	7.87
4	എൻ ഹെർഹൻസ് ഡിക്രൂസ്	സ്വതന്ത്രൻ	1054	2.03
127	തിരുവനന്തപുരം 1			
1	എൻ ഗോപാലപിള്ള	പി.എസ്.പി	23458	51.92
2	ഇ പി ഇൗപ്പൻ	എസ്.ഒ.പി	16306	36.09
3	എം എൻ ഗോപിനാഥൻനായർ	സ്വതന്ത്രൻ	3738	8.27
4	കെ പി ശങ്കർദാസ്	ഡി.എം.കെ	1682	3.72
128	തിരുവനന്തപുരം 2			
1	കെ പങ്കജാക്ഷൻ	ആർ.എസ്.പി	33823	59.15
2	പെരത്തൻ സോമശേഖരൻ നായർ	സി.പി.എം	18104	31.66
3	ജി കൃഷ്ണൻനായർ	സ്വതന്ത്രൻ	2632	4.60
4	ആർ വി ശിവനാദൻ ആശാരി	സ്വതന്ത്രൻ	1191	2.08
5	ഉള്ളൂർ കൃഷ്ണൻനായർ	എൻ.സി.ഒ	549	0.96
6	ആർ എൻ നാഗനാഥൻ	സ്വതന്ത്രൻ	502	0.88
7	അനോണി ഡിക്രൂസ്	സ്വതന്ത്രൻ	380	0.66
129	നേമം			
1	ജി കട്ടപ്പൻ	പി.എസ്.പി	29800	59.90
2	എം സദാശിവൻ	സി.പി.എം	17701	35.58
3	കെ വാസുദേവൻ	സ്വതന്ത്രൻ	2251	4.52
130	കോവളം			
1	എം കഞ്ഞിക്കൃഷ്ണൻ നാടാർ	സ്വതന്ത്രൻ	16747	36.70
2	പി ഫക്കീർ ഖാൻ	സി.പി.എം	14618	32.04
3	ദേവി ഏകാനന്ദൻ	ഐ.എൻ.സി	14261	31.26
131	വിളപ്പിൽ			
1	എസ് വരദരാജൻനായർ	ഐ.എൻ.സി	27932	53.65
2	എം എൻ ബാലകൃഷ്ണൻ	ഐ.എസ്.പി	20919	40.18
3	പി കൃഷ്ണൻനാടാർ	സ്വതന്ത്രൻ	1504	2.89
4	കെ പി വിജയൻ	സ്വതന്ത്രൻ	972	1.87
5	കെ പി സദാശിവൻനായർ	ബി.ജെ.എസ്	737	1.42
132	നെയ്യാറ്റിൻകര			
1	ആർ പരമേശ്വരൻ പിള്ള	സി.പി.എം	23406	42.57
2	ആർ ജനാർദ്ദനൻനായർ	സി.പി.ഐ	16514	30.04
3	ആർ ഗോപാലകൃഷ്ണൻ നായർ	എൻ.സി.ഒ	13037	23.07

വിശദമായ ഫലം 1970

നം	സ്ഥാനാർത്ഥി	കക്ഷി	വോട്ട്	ശതമാനം
4	ജോഷ്യാ പി	സ്വതന്ത്രൻ	2021	3.68
133	പാനശ്ശാല			
1	എം സത്യനേശൻ	സി.പി.എം	20512	41.46
2	എൻ സുന്ദരൻനാടാർ	ഐ.എൻ.സി	16231	32.81
3	എൻ ഗമാലിയേൽ	എൻ.സി.ഒ	12729	25.73

10. ആറാം നിയമസഭാ തിരഞ്ഞെടുപ്പ്

വിജയികൾ 1977			
നം	മണ്ഡലം	വിജയി	കക്ഷി
1.	മഞ്ചേശ്വരം	എം രാമപ്പ	സി.പി.ഐ
2.	കാസർകോട്	ടി. എ ഇബ്രാഹിം	എം.യു.എൽ
3.	ഉദുമ	എൻ കെ ബാലകൃഷ്ണൻ	സ്വതന്ത്രൻ
4.	ഹോസ്ദുർഗ്ഗ് (എസ്.സി)	കെ ടി കുമാരൻ	സി.പി.ഐ
5.	തൃക്കരിപ്പൂർ	പി കരുണാകരൻ	സി.പി.എം
6.	ഇരിക്കൂർ	സി പി ഗോവിന്ദൻ നമ്പ്യാർ	ഐ.എൻ.സി
7.	പയ്യന്നൂർ	എൻ സുബ്രഹ്മണ്യ ഷേണായി	സി.പി.എം
8.	തളിപ്പറമ്പ്	എം വി രാഘവൻ	സി.പി.എം
9.	അഴീക്കോട്	ചടയൻ ഗോവിന്ദൻ	സി.പി.എം
10.	കണ്ണൂർ	പി ഭാസ്കരൻ	ബി.എൽ.ഡി
11.	എടക്കാട്	പി പി വി മൂസ	എം.എൽ.ഒ
12.	തലശ്ശേരി	പാട്യം ഗോപാലൻ	സി.പി.എം
13.	പെരിങ്ങലം	പി ആർ കുറുപ്പ്	ഐ.എൻ.സി
14.	കൂത്തുപറമ്പ്	പിണറായി വിജയൻ	സി.പി.എം
15.	പേരാവൂർ	കെ പി നൂറ്റുളിൻ	ഐ.എൻ.സി
16.	നോർത്ത് വയനാട് (എസ് ടി)	എം വി രാജൻ	ഐ.എൻ.സി
17.	വടകര	കെ ചന്ദ്രശേഖരൻ	ബി.എൽ.ഡി
18.	നാദാപുരം	കാന്തലോട്ട് കഞ്ഞമ്പു	സി.പി.ഐ
19.	മേപ്പയൂർ	പണാരത്ത് കഞ്ഞിമുഹമ്മദ്	എം.യു.എൽ
20.	കൊയിലാണ്ടി	ഇ നാരായണൻ നായർ	ഐ.എൻ.സി
21.	പേരാമ്പ്ര	കെ സി ജോസഫ്	കെ.സി
22.	ബാലുശ്ശേരി	പി കെ ശങ്കരൻകുട്ടി	ബി.എൽ.ഡി
23.	കൊടുവള്ളി	ഇ അഹമ്മദ്	എം.യു.എൽ
24.	കോഴിക്കോട് -1	എൻ ചന്ദ്രശേഖരക്കുറുപ്പ്	സി.പി.എം
25.	കോഴിക്കോട് -2	പി എം അബൂബക്കർ	എം എൽ ഒ
26.	ബേപ്പൂർ	എൻ പി മൊയ്തീൻ	ഐ.എൻ.സി
27.	കുന്നമംഗലം (എസ്.സി)	കെ പി രാമൻ	എം എൽ ഒ
28.	തിരുവനന്ദി	സിറിയക് ജോൺ	ഐ.എൻ.സി
29.	കൽപ്പറ്റ	കെ ജി അടിയോടി	ഐ.എൻ.സി
30.	സുൽത്താൻബത്തേരി (എസ്.ടി)	കെ രാഘവൻമാസ്റ്റർ	ഐ.എൻ.സി
31.	വണ്ടൂർ (എസ്.സി)	വി ഈച്ചരൻ	ഐ.എൻ.സി
32.	നിലമ്പൂർ	ആര്യാടൻമുഹമ്മദ്	ഐ.എൻ.സി
33.	മഞ്ചേരി	എം പി എം അബ്ദുള്ള കുരിക്കൾ	എം.യു.എൽ
34.	മലപ്പുറം	സി എച്ച് മുഹമ്മദ്കോയ	എം.യു.എൽ
35.	കൊണ്ടോട്ടി	പി സിതിഹാജി	എം.യു.എൽ
36.	തിരൂരങ്ങാടി	അവുകാദർകുട്ടി നഹ	എം.യു.എൽ
37.	താനൂർ	യു എ ബിരാൻ	എം.യു.എൽ
38.	തിരൂർ	പി ടി കഞ്ഞിമുഹമ്മദ്	എം.യു.എൽ
39.	പൊന്നാനി	എം പി ഗംഗാധരൻ	ഐ.എൻ.സി
40.	കുറ്റിപ്പുറം	ചാക്കിരി അഹമ്മദ്കുട്ടി	എം.യു.എൽ

വിജയികൾ 1977

നം	മണ്ഡലം	വിജയി	കക്ഷി
41.	മങ്കട	കൊരമ്പയിൽ അഹമ്മദ് റാജി	എം.യു.എൽ
42.	പെരിന്തൽമണ്ണ	കെ കെ എസ് തങ്ങൾ	എം.യു.എൽ
43.	തൃത്താല	കെ ശങ്കരനാരായണൻ	ഐ.എൻ.സി
44.	പട്ടാമ്പി	ഇ പി ഗോപാലൻ	സി.പി.ഐ
45.	ഒറ്റപ്പാലം	പി ബാലൻ	ഐ.എൻ.സി
46.	ശ്രീകൃഷ്ണപുരം	കെ സുകുമാരനമ്പ്യാ	ഐ.എൻ.സി
47.	മണ്ണാർക്കാട്	എ എൻ യൂസഫ്	സി.പി.ഐ
48.	മലമ്പുഴ	പി വി കുഞ്ഞിക്കണ്ണൻ	സി.പി.എം
49.	പാലക്കാട്	സി എം സുന്ദരം	സ്വതന്ത്രൻ
50.	ചിറ്റൂർ	പി ശങ്കർ	സി.പി.ഐ
51.	കൊല്ലങ്കോട്	സി വാസുദേവ മേനോൻ	സി.പി.എം
52.	കഴൽമന്ദം (എസ്.സി)	എം കെ കൃഷ്ണൻ	സി.പി.എം
53.	ആലത്തൂർ	ഇ.എം.എസ് നമ്പൂതിരിപ്പാട്	സി.പി.എം
54.	ചേലക്കര (എസ്.സി)	കെ കെ ബാലകൃഷ്ണൻ	ഐ.എൻ.സി
55.	വടക്കാഞ്ചേരി	കെ എസ് നാരായണൻ നമ്പൂതിരി	ഐ.എൻ.സി
56.	കുന്നംകുളം	കെ പി വിശ്വനാഥൻ	ഐ.എൻ.സി
57.	ചേർപ്പ	കെ പി പ്രഭാകരൻ	സി.പി.ഐ
58.	തൃശ്ശൂർ	കെ ജെ ജോർജ്ജ്	ബി.എൽ.ഡി
59.	ഒല്ലൂർ	പി ആർ ഫ്രാൻസിസ്	ഐ.എൻ.സി
60.	കൊടകര	ലോനപ്പൻ നമ്പാടൻ	കെ.സി
61.	ചാലക്കുടി	പി കെ ഇടുപ്പ്	കെ.പി.സി
62.	മാള	കെ കരുണാകരൻ	ഐ.എൻ.സി
63.	ഇരിങ്ങാലക്കുട	സിദ്ധാർത്ഥൻ കാട്ടുങ്ങൽ	ഐ.എൻ.സി
64.	മണലൂർ	എൻ ഐ ദേവസിക്കുട്ടി	ഐ.എൻ.സി
65.	ഗുരുവായൂർ	ബി വി സിതലങ്ങൾ	എം.യു.എൽ
66.	നാട്ടിക	പി കെ ഗോപാലകൃഷ്ണൻ	സി.പി.ഐ
67.	കൊടുങ്ങല്ലൂർ	വി കെ രാജൻ	സി.പി.ഐ
68.	അങ്കമാലി	എ പി കരുൻ	സി.പി.എം
69.	വടക്കേക്കര	ടി കെ അബ്ദു	സി.പി.എം
70.	പറവൂർ	സേവ്യർ അറയ്ക്കൽ	ഐ.എൻ.സി
71.	ഞാറക്കൽ (എസ്.സി)	ടി എ പരമൻ	ആർ.എസ്.പി
72.	എറണാകുളം	എ എൽ ജേക്കബ്	ഐ.എൻ.സി
73.	മട്ടാഞ്ചേരി	കെ ജെ ഹർഷൽ	ബി.എൽ.ഡി
74.	പള്ളുരുത്തി	ഇഴപ്പൻ വർഗ്ഗീസ്	കെ.സി
75.	തൃപ്പൂണിത്തുറ	ടി കെ രാമകൃഷ്ണൻ	സി.പി.എം
76.	ആലുവ	ടി എച്ച് മുസ്സഫ്	ഐ.എൻ.സി
77.	പെരുമ്പാവൂർ	പി ആർ ശിവൻ	സി.പി.എം
78.	കുന്നത്തുനാട്	പി ആർ എസ് തോസ്	സി.പി.എം
79.	പിറവം	ടി എം ജേക്കബ്	കെ.സി
80.	മൂവാറ്റുപുഴ	പി സി ജോസഫ്	കെ.സി
81.	കോതമംഗലം	എം വി മണി	കെ.സി
82.	തൊടുപുഴ	പി ജെ ജോസഫ്	കെ.സി

വിജയികൾ 1977

നം	മണ്ഡലം	വിജയി	കക്ഷി
83.	ദേവികുളം (എസ്.സി)	കിട്ടപ്പ നാരായണസ്വാമി	ഐ.എൻ.സി
84.	ഇടുക്കി	വി ടി സെബാസ്റ്റ്യൻ	കെ.സി
85.	ഉടുമ്പൻചോല	തോമസ് ജോസഫ്	കെ.സി
86.	പിരുമേട്	സി എ കുര്യൻ	സി.പി.ഐ
87.	കാഞ്ഞിരപ്പള്ളി	കെ വി കുര്യൻ	കെ.സി
88.	വാഴൂർ	കെ നാരായണക്കുറുപ്പ്	കെ.സി
89.	ചങ്ങനാശ്ശേരി	ജോസഫ് ചാക്കോ	കെ.സി
90.	കോട്ടയം	പി പി ജോർജ്ജ്	സി.പി.ഐ
91.	ഏറ്റുമാനൂർ	പി ബി ആർ പിള്ള	ബി.എൽ.ഡി
92.	പുതുപ്പള്ളി	ഉമ്മൻചാണ്ടി	ഐ.എൻ.സി
93.	പൂഞ്ഞാർ	വി ജെ ജോസഫ്	കെ.സി
94.	പാല	കെ എം മാണി	കെ.സി
95.	കടുത്തുരുത്തി	ഒ ലൂക്കോസ്	കെ.സി
96.	വൈക്കം (എസ് സി)	എം കെ കേശവൻ	സി.പി.ഐ
97.	അരൂർ	പി എസ് ശ്രീനിവാസൻ	സി.പി.ഐ
98.	ചേർത്തല	എം കെ രാഘവൻ	ഐ.എൻ.സി
99.	മാരാരിക്കുളം	എ വി താമരകുമാർ	ആർ.എസ്.പി
100.	ആലപ്പുഴ	പി കെ വാസുദേവൻ നായർ	സി.പി.ഐ
101.	അമ്പലപ്പുഴ	കെ കെ കുമാരപിള്ള	ആർ.എസ്.പി
102.	കട്ടനാട്	ഇഴപ്പൻ കണ്ടക്കുടി	കെ.സി
103.	ഹരിപ്പാട്	ജി പി മംഗലത്ത് മം	സ്വതന്ത്രൻ
104.	കായംകുളം	തുണ്ടത്തിൽ കണ്ണുകൃഷ്ണപിള്ള	ഐ.എൻ.സി
105.	തിരുവല്ല	ഇ ജോൺജേക്കബ്	കെ.സി
106.	കല്ലപ്പാറ	ടി എസ് ജോൺ	കെ.സി
107.	ആറന്മുള	എം കെ ഹേമചന്ദ്രൻ	ഐ.എൻ.സി
108.	ചെങ്ങന്നൂർ	തങ്കപ്പൻപിള്ള	സ്വതന്ത്രൻ
109.	മാവേലിക്കര	ദാസ്കരൻനായർ	സ്വതന്ത്രൻ
110.	പന്തളം (എസ്.സി)	ദാമോദരൻ കാലശ്ശേരി	ഐ.എൻ.സി
111.	റാന്നി	കെ എ മാത്യു	കെ.സി
112.	പത്തനംതിട്ട	ജോർജ്ജ് മാത്യു	കെ.സി
113.	കോന്നി	പി ജെ തോമസ്	ഐ.എൻ.സി
114.	പത്തനാപുരം	ഇ കെ പിള്ള	സി.പി.ഐ
115.	പുന്നല്ലൂർ	പി കെ ശ്രീനിവാസൻ	സി.പി.ഐ
116.	ചടയമംഗലം	ചന്ദ്രശേഖരൻ നായർ	സി.പി.ഐ
117.	കൊട്ടാരക്കര	ആർ ബാലകൃഷ്ണപിള്ള	കെ.സി.പി
118.	നെടുവത്തൂർ (എസ്.സി)	ഭാർഗ്ഗവി തങ്കപ്പൻ	സി.പി.ഐ
119.	അടൂർ	തെന്നല ബാലകൃഷ്ണപിള്ള	ഐ.എൻ.സി
120.	കുന്നത്തൂർ (എസ്.സി)	കല്ലട നാരായണൻ	ആർ.എസ്.പി
121.	കരുനാഗപ്പള്ളി	പി എം ഷേരീഫ്	സി.പി.ഐ
122.	ചവറ	ബേബി ജോൺ	ആർ.എസ്.പി
123.	കണ്ടറ	എ എ റഹീം	ഐ.എൻ.സി
124.	കൊല്ലം	ത്യാഗരാജൻ	ആർ.എസ്.പി

വിജയികൾ 1977			
നം	മണ്ഡലം	വിജയി	കക്ഷി
125.	ഇരവിപുരം	ആർ എസ് ഉണ്ണി	ആർ.എസ്.പി
126.	ചാത്തന്നൂർ	ജെ ചിത്തരഞ്ജൻ	സി.പി.ഐ
127.	വർക്കല	ടി എ മജിദ്	സി.പി.ഐ
128.	ആറ്റിങ്ങൽ	വക്കം പുരുഷോത്തമൻ	ഐ.എൻ.സി
129.	കിളിമാനൂർ (എസ്.സി)	പി കെ ചാത്തൻമാസ്റ്റർ	സി.പി.ഐ
130.	വാരമ്പുരം	എൻ വാസുദേവൻപിള്ള	സി.പി.എം
131.	ആര്യനാട്	കെ സി വാമദേവൻ	ആർ.എസ്.പി
132.	നെടുമങ്ങാട്	കണ്ണിയാപുരം രാമചന്ദ്രൻ	സി.പി.ഐ
133.	കഴക്കൂട്ടം	തലേക്കുന്നിൽ ബഷീർ	ഐ.എൻ.സി
134.	തിരുവനന്തപുരം നോർത്ത്	കെ രവീന്ദ്രൻനായർ	സ്വതന്ത്രൻ
135.	തിരുവനന്തപുരം വെസ്റ്റ്	കെ പങ്കജാക്ഷൻ	ആർ.എസ്.പി
136.	തിരുവനന്തപുരം ഈസ്റ്റ്	പി നാരായണൻ നായർ	സ്വതന്ത്രൻ
137.	നേമം	എസ് വരദരാജൻ നായർ	ഐ.എൻ.സി
138.	കോവളം	എ നീലലോഹിതദാസൻ നാടാർ	സ്വതന്ത്രൻ
139.	നെയാറ്റിൻകര	ആർ സുന്ദരേശൻനായർ	സ്വതന്ത്രൻ
140.	പാറശ്ശാല	എം കുഞ്ഞുകൃഷ്ണൻ നാടാർ	ഐ.എൻ.സി

വിശദമായ ഫലം 1977

നം	സ്ഥാനാർത്ഥി	കക്ഷി	വോട്ട്	ശതമാനം
1	മഞ്ചേശ്വരം			
1	എം രാമച	സി.പി.ഐ	25709	53.08
2	എച്ച് ശങ്കർ ആൽവ	ബി.എൽ.ഡി	21100	43.57
3	വെങ്കിടേശറാവു	സ്വതന്ത്രൻ	1622	3.35
2	കാസർകോട്			
1	ടി എ ഇബ്രാഹിം	എം.യു.എൽ	29402	54.48
2	ബി എം അബ്ദുൽ റഹീമാൻ	എം.എൽ.ഒ	22619	41.91
3	എം എ അബ്ദുള്ള മല്ലത്ത്	സ്വതന്ത്രൻ	1201	2.23
4	എം വി ബല്ലല്ലയ്യ	സ്വതന്ത്രൻ	742	1.37
3	ഉദുമ			
1	എൻ കെ ബാലകൃഷ്ണൻ	സ്വതന്ത്രൻ	31690	52.96
2	കെ ജി മാരാർ	ബി.എൽ.ഡി	28145	47.04
4	ഹോസ്ദുർഗ് (എസ്.സി)			
1	കെ ടി കമാരൻ	സി.പി.ഐ	34683	51.56
2	എം രാഘവൻ	സി.പി.എം	32578	48.44
5	തൃക്കരിപ്പൂർ			
1	പി കരുണാകരൻ	സി.പി.എം	38632	53.93
2	പി ടി ജോസ്	കെ. ഇ സി	32512	45.39
3	സി ജെ കര്യാക്കോസ്	സ്വതന്ത്രൻ	485	0.68
6	ഇരിക്കൂർ			
1	സി പി ഗോവിന്ദൻ നമ്പ്യാർ	ഐ.എൻ.സി	34889	55.27
2	സെബാസ്റ്റ്യൻ വെട്ടം	കെ.സി.പി	27741	43.94
3	എബ്രഹാം ജെ	സ്വതന്ത്രൻ	311	0.49
4	എ ഡി ചാക്കോ	സ്വതന്ത്രൻ	189	0.30
7	പയ്യന്നൂർ			
1	എൻ സുബ്രഹ്മണ്യ ഷേണായി	സി.പി.എം	37256	53.63
2	ടി സി ഭരതൻ	സ്വതന്ത്രൻ	32209	46.37
8	തളിപ്പറമ്പ്			
1	എം വി രാഘവൻ	സി.പി.എം	36829	49.89
2	കെ നാരായണൻ നമ്പ്യാർ	സ്വതന്ത്രൻ	35304	47.82
3	കെ പി ആർ ഗോപാലൻ	സ്വതന്ത്രൻ	1041	1.41
4	കായരലവൻ നാരായണൻ	സ്വതന്ത്രൻ	405	0.55
5	പാട്ടത്തിൽ രാഘവൻ	സ്വതന്ത്രൻ	167	0.23
6	കെ പി വി പരമേശ്വര നമ്പൂതിരി	സ്വതന്ത്രൻ	78	0.11
9	അഴീക്കോട്			
1	ചടയൻ ഗോവിന്ദൻ	സി.പി.എം	32548	54.08
2	സി സി അബ്ദുൾ ഹാലീം	എം.യു.എൽ	26712	44.39
3	കെ പി ആർ ഗോപാലൻ	സ്വതന്ത്രൻ	756	1.26
4	പി ടി പി അബ്ദുള്ള	സ്വതന്ത്രൻ	164	0.27
10	കണ്ണൂർ			
1	പി ഭാസ്കരൻ	ബി.എൽ.ഡി	31391	50.01
2	എൻ കെ കമാരൻ	ഐ.എൻ.സി	30701	48.91

വിശദമായ ഫലം 1977

നം	സ്ഥാനാർത്ഥി	കക്ഷി	വോട്ട്	ശതമാനം
3	സി എച്ച് കണ്ണൻ	സ്വതന്ത്രൻ	375	0.60
4	എം എസ് എം ആറ്റക്കോയതങ്ങൾ	സ്വതന്ത്രൻ	307	0.49
11	എടക്കാട്			
1	പി പി വി മൂസ	എം.എൽ.ഒ	34266	51.91
2	എൻ രാമകൃഷ്ണൻ	ഐ.എൻ.സി	30947	46.88
3	പി പി മാമു സാഹിബ്	സ്വതന്ത്രൻ	394	0.60
4	കൂത്തൻ നാരായണൻ	സ്വതന്ത്രൻ	265	0.40
5	കെ കെ ജനാർദ്ദനൻ	സ്വതന്ത്രൻ	137	0.21
12	തലശ്ശേരി			
1	പാടും ഗോപാലൻ	സി.പി.എം	38419	56.20
2	എൻ സി മമ്മൂട്ടി	സി.പി.ഐ	29946	43.80
13	പെരിങ്ങളം			
1	പി ആർ കുറുപ്പ്	ഐ.എൻ.സി	33916	51.49
2	വി കെ അച്യുതൻ	ബി.എൽ.ഡി	31958	48.51
14	കൂത്തുപറമ്പ്			
1	പിണറായി വിജയൻ	സി.പി.എം	34465	52.60
2	അബ്ദുൽ ഖാദർ	ആർ.എസ്.പി	30064	45.89
3	പി വി പ്രഭാകരൻ	സ്വതന്ത്രൻ	989	1.51
15	പേരാവൂർ			
1	കെ പി നൂറുറ്റിൻ	ഐ.എൻ.സി	36449	53.06
2	ഇ പി കൃഷ്ണൻ നമ്പ്യാർ	സി.പി.എം	31465	45.81
3	ജോർജ്ജ്.കുട്ടി മൂക്കാടൻ	സ്വതന്ത്രൻ	777	1.13
16	നോർത്ത് വയനാട് (എസ്.ടി)			
1	എം വി രാജൻ	ഐ.എൻ.സി	32589	57.30
2	എ ഗോപാലൻ	സി.പി.എം	24288	42.70
17	വടകര			
1	കെ ചന്ദ്രശേഖരൻ	ബി.എൽ.ഡി	37543	51.75
2	പി വിജയൻ	ഐ.എൻ.സി	34998	48.25
18	നാദാപുരം			
1	കാന്തലോട്ട് കഞ്ഞമ്പു	സി.പി.ഐ	37391	54.67
2	ഇ വി കമാരൻ	സി.പി.എം	30321	44.33
3	കെ പോക്കർ മാസ്റ്റർ	സ്വതന്ത്രൻ	516	0.75
4	മണികൊമ്പിൽ തോമസ്	സ്വതന്ത്രൻ	172	0.25
19	മേപ്പയ്യൂർ			
1	പണാരത്ത് കഞ്ഞിമുഹമ്മദ്	എം.യു.എൽ	40642	53.87
2	എ വി അബ്ദുറഹീമാൻ ഹാജി	എം.എൽ.ഒ	34808	46.13
20	കൊയിലാണ്ടി			
1	ഇ നാരായണൻ നായർ	ഐ.എൻ.സി	39581	52.85
2	ഇ രാജഗോപാലൻ നായർ	ബി.എൽ.ഡി	35074	46.83
3	ടി വി ശങ്കരൻ	സ്വതന്ത്രൻ	242	0.32
21	പേരാമ്പ്ര			
1	കെ സി ജോസഫ്	കെ. ഇ സി	35694	50.55

വിശദമായ ഫലം 1977

നം	സ്ഥാനാർത്ഥി	കക്ഷി	വോട്ട്	ശതമാനം
2	വി വി ദക്ഷിണാമൂർത്തി	സി.പി.എം	34921	49.45
22	ബാലുശ്ശേരി			
1	പി കെ ശങ്കരൻകുട്ടി	ബി.എൽ.ഡി	33960	51.17
2	പുത്തൂർ രാമകൃഷ്ണൻനായർ	ഐ.എൻ.സി	32413	48.83
23	കൊടുവള്ളി			
1	ഇ അഹമ്മദ്	എം.യു.എൽ	39241	55.70
2	കെ മൂസക്കുട്ടി	സി.പി.എം	31206	44.30
24	കോഴിക്കോട് 1			
1	എൻ ചന്ദ്രശേഖരക്കുറുപ്പ്	സി.പി.എം	37249	51.22
2	പി വി ശങ്കരനാരായണൻ	ഐ.എൻ.സി	35476	48.78
25	കോഴിക്കോട് 2			
1	പി എം അബൂബക്കർ	എം.എൽ.ഒ	33531	50.83
2	എസ് വി ഉസ്മാൻകോയ	എം.യു.എൽ	32433	49.17
26	ബേപ്പൂർ			
1	എൻ പി മൊയ്തീൻ	ഐ.എൻ.സി	35374	51.60
2	കെ ചാത്തുണ്ണിമാസ്റ്റർ	സി.പി.എം	33178	48.40
27	കുന്നമംഗലം (എസ്.സി)			
1	കെ പി രാമൻ	എം.എൽ.ഒ	30289	51.22
2	പി കെ കണ്ണൻ	സി.പി.ഐ	28601	48.37
3	എം രാമുണ്ണി	സ്വതന്ത്രൻ	243	0.41
28	തിരുവനാടി			
1	സിറിയക് ജോൺ	ഐ.എൻ.സി	29835	52.58
2	ഇ ടി മുഹമ്മദ്ബഷീർ	എം.എൽ.ഒ	26454	46.62
3	ഇ ഡി ഫ്രാൻസിസ്	സ്വതന്ത്രൻ	453	0.80
29	കൽപ്പറ്റ			
1	കെ ജി അടിയോടി	ഐ.എൻ.സി	28713	51.06
2	എം പി വിരേന്ദ്രകുമാർ	ബി.എൽ.ഡി	26608	47.31
3	പി ഒ ജി നമ്പ്യാർ	സ്വതന്ത്രൻ	915	1.63
30	സുൽത്താൻബത്തേരി (എസ്.ടി)			
1	കെ രാഘവൻമാസ്റ്റർ	ഐ.എൻ.സി	29204	52.46
2	നീട്രാച്ചേരി വാസു	ബി.എൽ.ഡി	24213	43.50
3	വഴുവട്ട ഭരതൻ	സ്വതന്ത്രൻ	2250	4.04
31	വണ്ടൂർ (എസ്.സി)			
1	വി ഇച്ചരൻ	ഐ.എൻ.സി	35369	61.26
2	കെ ഗോപാലൻ	ബി.എൽ.ഡി	22079	38.24
3	സി ടി മുളളൻ	സ്വതന്ത്രൻ	290	0.50
32	നിലമ്പൂർ			
1	ആര്യടൻ മുഹമ്മദ്	ഐ.എൻ.സി	35410	54.87
2	കെ സെയ്ദാലിക്കുട്ടി	സി.പി.എം	27695	42.91
3	പി ശങ്കരൻകുട്ടിനായർ	സ്വതന്ത്രൻ	1435	2.22
33	മഞ്ചേരി			
1	എം പി എം അബ്ദുള്ള കുരിക്കൾ	എം.യു.എൽ	43626	72.19

വിശദമായ ഫലം 1977

നം	സ്ഥാനാർത്ഥി	കക്ഷി	വോട്ട്	ശതമാനം
2	കെ എ ഖാദർ	എം.എൽ.ഒ	16807	27.81
34	മലപ്പുറം			
1	സി എച്ച് മുഹമ്മദ്കോയ	എം.യു.എൽ	39362	71.46
2	ടി കെ എസ് എ മുത്തുകോയതങ്ങൾ	എം.എൽ.ഒ	15724	28.54
35	കൊണ്ടോട്ടി			
1	പി സിതിഹാജി	എം.യു.എൽ	41731	66.43
2	എം സി മുഹമ്മദ്	എം.എൽ.ഒ	20159	32.09
3	മുതുവത്ത് മുഹമ്മദ്	സ്വതന്ത്രൻ	665	1.06
4	കെ കോയ	സ്വതന്ത്രൻ	263	0.42
36	തിരുരങ്ങാടി			
1	അവുകാദർകുട്ടി നഹ	എം.യു.എൽ	40540	65.37
2	ടി പി കുഞ്ഞളൻകുട്ടി	സ്വതന്ത്രൻ	21479	34.63
37	താനൂർ			
1	യു എ ബിരാൻ	എം.യു.എൽ	42886	77.91
2	സി എം കുട്ടി	എം.എൽ.ഒ	12158	22.09
38	തിരുർ			
1	പി ടി കുഞ്ഞിമുഹമ്മദ്	എം.യു.എൽ	41675	61.47
2	കെ മൊയ്തീൻകുട്ടി ഹാജി	എം.എൽ.ഒ	26127	38.53
39	പൊന്നാനി			
1	എം പി ഗംഗാധരൻ	ഐ.എൻ.സി	38083	57.34
2	ഇ കെ ഇമ്പിച്ചിബാവ	സി.പി.എം	28334	42.66
40	കുറ്റിപ്പുറം			
1	ചക്കേരി അഹമ്മദ്കുട്ടി	എം.യു.എൽ	36367	75.15
2	കെ മൊയ്തു	എം.എൽ.ഒ	12023	24.85
41	മങ്കട			
1	കോരമ്പയിൽ അഹമ്മദ്ഹാജി	എം.യു.എൽ	33597	56.18
2	ചെറുകോയതങ്ങൾ	എം.എൽ.ഒ	26207	43.82
42	പെരിന്തൽമണ്ണ			
1	കെ കെ എസ് തങ്ങൾ	എം.യു.എൽ	32356	54.42
2	പാലോളി മുഹമ്മദ്കുട്ടി	സി.പി.എം	24751	41.63
3	പി കൃഷ്ണൻനായർ	സ്വതന്ത്രൻ	1701	2.86
4	യഹിയ	സ്വതന്ത്രൻ	382	0.64
5	സി ടി തേവർ തകരൻ	സ്വതന്ത്രൻ	263	0.44
43	തൃശ്ശാല			
1	കെ ശങ്കരനാരായണൻ	ഐ.എൻ.സി	34012	58.34
2	പി പി കൃഷ്ണൻ	സി.പി.എം	24288	41.66
44	പട്ടാമ്പി			
1	ഇ പി ഗോപാലൻ	സി.പി.ഐ	30659	54.04
2	ദേവകി വാര്യർ	സി.പി.എം	26072	45.96
45	ഒറ്റപ്പാലം			
1	പി ബാലൻ	ഐ.എൻ.സി	30937	56.19
2	കെ പി ഉണ്ണി	സി.പി.എം	24120	43.81

വിശദമായ ഫലം 1977

നം	സ്ഥാനാർത്ഥി	കക്ഷി	വോട്ട്	ശതമാനം
46	ശ്രീകൃഷ്ണപുരം			
1	കെ സുകുമാരനമ്പ്ലി	ഐ.എൻ.സി	32071	51.92
2	സി ഗോവിന്ദപ്പണിക്കർ	സി.പി.എം	28136	45.55
3	എം എൽ അച്യുതൻ	സ്വതന്ത്രൻ	1558	2.52
47	മണ്ണാർക്കാട്			
1	എ. എൻ. യൂസഫ്	സി.പി.ഐ	30563	54.97
2	സി. എസ്. ഗംഗാധരൻ	സി.പി.എം	23854	42.90
3	കെ. രാമൻകുട്ടി	സ്വതന്ത്രൻ	716	1.29
4	എം. കെ. സെബാസ്റ്റ്യൻ	സ്വതന്ത്രൻ	470	0.85
48	മലമ്പുഴ			
1	പി. വി. കുഞ്ഞിക്കണ്ണൻ	സി.പി.എം	27122	51.64
2	സി. എം. ചന്ദ്രശേഖരൻ	ആർ.എസ്.പി	22696	43.21
3	വി. വാസുദേവൻ	സ്വതന്ത്രൻ	2702	5.14
49	പാലക്കാട്			
1	സി. എം. സുന്ദരം	സ്വതന്ത്രൻ	30160	50.00
2	ആർ. കൃഷ്ണൻ	സി.പി.എം	27357	45.36
3	വി. പി. പുരുഷോത്തമൻ	സ്വതന്ത്രൻ	1121	1.86
4	കെ. എ. പ്രഭാകരൻ	സ്വതന്ത്രൻ	938	1.56
5	ജോസ് പോൾ	സ്വതന്ത്രൻ	739	1.23
50	ചിറ്റൂർ			
1	പി. ശങ്കർ	സി.പി.ഐ	28698	51.27
2	കെ. എ. ശിവരാമഭാരതി	ബി.എൽ.ഡി	21121	37.74
3	അമ്പാട്ട് ശേഖരമേനോൻ	സ്വതന്ത്രൻ	3110	5.56
4	മാമ്പള്ളി രാഘവൻ	സ്വതന്ത്രൻ	1701	3.04
5	എസ്. എം. അനോണിസ്വാമി	സ്വതന്ത്രൻ	941	1.68
6	മാണിക്കോത്ത് കൃഷ്ണമേനോൻ	സ്വതന്ത്രൻ	399	0.71
51	കൊല്ലങ്കോട്			
1	സി. വാസുദേവമേനോൻ	സി.പി.എം	29303	46.13
2	കെ. വി. നാരായണൻ	സി.പി.ഐ	28865	45.44
3	കോഴിശ്ശേരി ബാലകൃഷ്ണമേനോൻ	സ്വതന്ത്രൻ	4729	7.44
4	എം. കെ. ചെല്ലപ്പൻ	സ്വതന്ത്രൻ	629	0.99
52	കുഴൽമന്ദം (എസ്. സി)			
1	എം. കെ. കൃഷ്ണൻ	സി.പി.എം	34798	54.06
2	എൻ. സുബ്ബയ്യൻ	ഐ.എൻ.സി	29570	45.94
53	ആലത്തൂർ			
1	ഇ. എം. എസ്. നസ്രതിരിപ്പാട്	സി.പി.എം	31424	50.50
2	വി. എസ്. വിജയരാഘവൻ	ഐ.എൻ.സി	29425	47.29
3	ആർ. സുകുമാരൻ	സ്വതന്ത്രൻ	1377	2.21
54	ചേലക്കര (എസ്. സി)			
1	കെ. കെ. ബാലകൃഷ്ണൻ	ഐ.എൻ.സി	34460	57.21
2	കെ. എസ്. ശങ്കരൻ	സി.പി.എം	24525	40.72
3	വേലായുധൻ മനയ്ക്കൽ	സ്വതന്ത്രൻ	533	0.88

വിശദമായ ഫലം 1977

നം	സ്ഥാനാർത്ഥി	കക്ഷി	വോട്ട്	ശതമാനം
4	ഇ. ജി. ചാത്തു	സ്വതന്ത്രൻ	498	0.83
5	ഒ. കേശവ ഡേ	സ്വതന്ത്രൻ	214	0.36
55 വടക്കാഞ്ചേരി				
1	കെ. എസ്. നാരായണൻ നമ്പൂതിരി	ഐ.എൻ.സി	37783	58.09
2	എ. എസ്. എൻ. നമ്പീശൻ	സി.പി.എം	25725	39.85
3	പി. ആർ. കേശവൻ	സ്വതന്ത്രൻ	783	1.20
4	വി. പി. ശ്രീനിവാസൻ	സ്വതന്ത്രൻ	587	0.90
5	വാക്കോടത്ത് വി. ബി. കുഞ്ഞിമുഹമ്മദ്	സ്വതന്ത്രൻ	166	0.26
56 കുനംകുളം				
1	കെ. പി. വിശ്വനാഥൻ	ഐ.എൻ.സി	35230	52.74
2	ടി. കെ. കൃഷ്ണൻ	സി.പി.എം	29889	44.75
3	പി. പി. കുഞ്ഞിക്കുട്ടൻ	സ്വതന്ത്രൻ	658	0.99
4	പി. എൽ. ജോസ് മാസ്റ്റർ	സ്വതന്ത്രൻ	559	0.84
6	കാവിൽ ജി. ചിദംബരനാഥൻ	സ്വതന്ത്രൻ	462	0.69
57 ചേർപ്പ്				
1	കെ. പി. പ്രഭാകരൻ	സി.പി.ഐ	33526	52.82
2	ഐ. എം. വേലായുധൻ	സ്വതന്ത്രൻ	29007	45.70
3	കെ. കെ. ശങ്കർജി	സ്വതന്ത്രൻ	936	1.47
58 തൃശ്ശൂർ				
1	കെ. ജെ. ജോർജ്ജ്	ബി.എൽ.ഡി	32335	52.29
2	പി. എ. ആന്റണി	ഐ.എൻ.സി	28185	45.58
3	കെ. ജി. കുര്യൻ	സ്വതന്ത്രൻ	1314	2.13
59 ഒല്ലൂർ				
1	പി. ആർ. ഫ്രാൻസിസ്	ഐ.എൻ.സി	30931	49.20
2	അഡ്വ. പി. കെ. അശോകൻ	സി.പി.എം	29845	47.48
3	വി. ജി. കിട്ടു	സ്വതന്ത്രൻ	1366	2.17
4	കെ. ജെ. കുല്ലിക്കാരുൻ	സ്വതന്ത്രൻ	418	0.66
5	എ. ജെ. ജോസഫ്	സ്വതന്ത്രൻ	304	0.48
60 കൊടകര				
1	ലോനപ്പൻ നമ്പാടൻ	കേരള കോൺഗ്രസ്സസ്	30569	48.91
2	ടി. പി. സീതാരാമൻ	ബി.എൽ.ഡി	29119	46.59
3	വി. കെ. രാമചന്ദ്രൻ	സ്വതന്ത്രൻ	2811	4.50
61 ചാലക്കുടി				
1	പി. കെ. ഇടുപ്പ്	കെ.സി.പി	33581	55.18
2	പി. പി. ജോർജ്ജ്	ഐ.എൻ.സി	25968	42.67
3	പി. എ. സുബ്രഹ്മണ്യൻ	സ്വതന്ത്രൻ	1073	1.76
4	കെ. എൽ. തിമോത്തി	സ്വതന്ത്രൻ	240	0.39
62 മാള				
1	കെ. കുര്യനാകരൻ	ഐ.എൻ.സി	34699	56.45
2	പോൾ കൊക്കാട്ട്	സി.പി.എം	25233	41.05
3	കേശവൻ എം. എ	സ്വതന്ത്രൻ	731	1.19
4	ആദിനാരായണയ്യർ	സ്വതന്ത്രൻ	599	0.97

വിശദമായ ഫലം 1977

നം	സ്ഥാനാർത്ഥി	കക്ഷി	വോട്ട്	ശതമാനം
5	കെ. വി. കെ വാര്യർ	സ്വതന്ത്രൻ	207	0.34
63	ഇരിങ്ങാലക്കുട			
1	സിദ്ധാർത്ഥൻ കാട്ടുങ്ങൽ	ഐ.എൻ.സി	33377	50.21
2	ജോൺ മാഞ്ഞൂരാൻ	സ്വതന്ത്രൻ	31243	47.00
3	പി. എസ്. രാജേന്ദ്രനാഥൻ	സ്വതന്ത്രൻ	826	1.24
4	പി. സി. വേലായുധൻ	സ്വതന്ത്രൻ	783	1.18
5	വി. രാഘവൻ പിള്ള	സ്വതന്ത്രൻ	246	0.37
64	മണലൂർ			
1	എൻ. ഐ. ദേവസിക്കുട്ടി	ഐ.എൻ.സി	32314	54.77
2	എം. ജി. ജയചന്ദ്രൻ	സ്വതന്ത്രൻ	24986	42.35
3	വർക്കി വടക്കൻ	സ്വതന്ത്രൻ	670	1.14
4	എൻ. ആർ. രാമൻകുട്ടി	സ്വതന്ത്രൻ	448	0.76
5	കെ. ആർ. ഇഗ്നേഷ്യസ്	സ്വതന്ത്രൻ	404	0.68
6	പി. എം. ഹമീദ്	സ്വതന്ത്രൻ	177	0.30
65	ഗുരുവായൂർ			
1	ബി. വി. സിതിതങ്ങൾ	എം. യു. എൽ	34063	61.14
2	വി. എം. സുലൈമാൻ	എം.എൽ.ഒ	20071	36.03
3	കെ. സി. രാജൻ	സ്വതന്ത്രൻ	1576	2.83
66	നാട്ടിക			
1	പി. കെ. ഗോപാലകൃഷ്ണൻ	സി.പി.ഐ	32917	56.56
2	വി. കെ. ഗോപിനാഥൻ	ബി.എൽ.ഡി	24711	42.46
3	കെ. വി. വിശ്വഭരൻ	സ്വതന്ത്രൻ	570	0.98
67	കൊടുങ്ങല്ലൂർ			
1	വി. കെ. രാജൻ	സി.പി.ഐ	32159	49.36
2	പി. വി. അബ്ദുൾഖാദർ	സ്വതന്ത്രൻ	24048	36.91
3	ചാലി കൃഷ്ണൻ	സ്വതന്ത്രൻ	8158	12.52
4	നല്ലിപ്പറമ്പിൽവാസു	സ്വതന്ത്രൻ	783	1.20
68	അങ്കമാലി			
1	എ. പി. കുര്യൻ	സി.പി.എം	36261	49.63
2	പി. പി. തങ്കച്ചൻ	ഐ.എൻ.സി	35700	48.87
3	ചാക്കോ അഞ്ചേരി	സ്വതന്ത്രൻ	696	0.95
4	മേരി വർഗ്ഗീസ്	സ്വതന്ത്രൻ	400	0.55
69	വടക്കേക്കര			
1	ടി. കെ. അബ്ദു	സി.പി.എം	30498	47.45
2	കെ. സി. മാത്യു	സി.പി.ഐ	29541	45.96
3	എ. കെ. അലി അക്ബർ	സ്വതന്ത്രൻ	1878	2.92
4	കെ. എ. കാസിം ഇദ്രാസ്	സ്വതന്ത്രൻ	1635	2.54
5	വാലത്തു സലീം	സ്വതന്ത്രൻ	368	0.57
6	കെ. കെ. രാമൻ	സ്വതന്ത്രൻ	354	0.55
70	പറവൂർ			
1	സേവ്യർ അറസ്തൽ	ഐ.എൻ.സി	29644	51.36
2	വർക്കി പൈനാടൻ	സ്വതന്ത്രൻ	24733	42.85

വിശദമായ ഫലം 1977

നം	സ്ഥാനാർത്ഥി	കക്ഷി	വോട്ട്	ശതമാനം
3	പി. ഗംഗാധരൻ	സ്വതന്ത്രൻ	2704	4.68
4	കെ. പി. കൃഷ്ണമേനോൻ	സ്വതന്ത്രൻ	409	0.71
5	കെ. എസ്. ചന്ദ്രൻ	സ്വതന്ത്രൻ	227	0.39
71	ഞാനയ്ക്കൽ (എസ്. സി)			
1	ടി. എ. പരമൻ	ആർ.എസ്.പി	30985	49.66
2	എസ്. വാസു	സി.പി.എം	28795	46.15
3	സി. വല്ലൻ	സ്വതന്ത്രൻ	1201	1.92
4	സി. സി. കഞ്ഞൻ	സ്വതന്ത്രൻ	783	1.25
5	ടി. കെ. സി വടുതല	സ്വതന്ത്രൻ	458	0.73
6	ടി. എ. വിനയൻ	സ്വതന്ത്രൻ	172	0.28
72	എറണാകുളം			
1	എ. എൽ. ജേക്കബ്	ഐ.എൻ.സി	33367	49.82
2	അലക്സാണ്ടർ പറമ്പിത്തറ	ബി.എൽ.ഡി	31643	47.24
3	എം. എ. സരോജിനി	സ്വതന്ത്രൻ	1122	1.68
4	കല്ലൂർ രവി	സ്വതന്ത്രൻ	601	0.90
5	നമ്പത്ത് ശിവരാമമേനോൻ	സ്വതന്ത്രൻ	244	0.36
73	മട്ടാഞ്ചേരി			
1	കെ. ജെ. ഹർഷൽ	ബി.എൽ.ഡി	29543	53.82
2	എ. എ. കൊച്ചുണ്ണി	ഐ.എൻ.സി	25348	46.18
74	പള്ളുരുത്തി			
1	ഈപ്പൻ വർഗ്ഗീസ്	കെ. ഇ സി	32479	47.90
2	എം. എം. ലോറൻസ്	സി.പി.എം	30638	45.19
3	കെ. എ. ധർമ്മജൻ	സ്വതന്ത്രൻ	2503	3.69
4	വക്കച്ചൻ എറശ്ശേരിൽ	സ്വതന്ത്രൻ	1487	2.19
5	വി. ഡി. അപ്പച്ചൻ	സ്വതന്ത്രൻ	403	0.59
6	ബി. വെല്ലിംഗ്ടൺ	സ്വതന്ത്രൻ	290	0.43
75	തൃപ്പൂണിത്തുറ			
1	ടി. കെ. രാമകൃഷ്ണൻ	സി.പി.എം	35754	51.79
2	കെ. എം. റംസക്കുഞ്ഞ്	ഐ.യു.എം.എൽ	30009	43.47
3	കെ. ആർ. പങ്കജാക്ഷൻ	സ്വതന്ത്രൻ	2223	3.22
4	ടി. വി. പങ്കജാക്ഷപ്പണിക്കർ	സ്വതന്ത്രൻ	433	0.63
5	ഇടപ്പള്ളി അശോക് രാജ്	സ്വതന്ത്രൻ	312	0.45
6	ടി. വി. കാർത്തികേയൻ	സ്വതന്ത്രൻ	309	0.45
76	ആലുവ			
1	ടി. എച്ച്. മുസ്സഫ	ഐ.എൻ.സി	37017	49.53
2	എം. പി. എം ജാഫർ ഖാൻ	എം.എൽ.ഒ	36259	48.51
3	പി. എസ്. തങ്കപ്പൻ	സ്വതന്ത്രൻ	1468	1.96
77	പെരുമ്പാവൂർ			
1	പി. ആർ. ശിവൻ	സി.പി.എം	34133	49.76
2	പി. ഐ. പൗലോസ്	ഐ.എൻ.സി	32386	47.21
3	എൻ. വി. നാരായണൻ	സ്വതന്ത്രൻ	1765	2.57
4	ജോർജ്ജ് ജോസഫ്	സ്വതന്ത്രൻ	310	0.45

വിശദമായ ഫലം 1977

നം	സ്ഥാനാർത്ഥി	കക്ഷി	വോട്ട്	ശതമാനം
78	കുന്നത്തുനാട്			
1	പി. ആർ. എസ്തോസ്	സി.പി.എം	31126	48.13
2	പോൾ പി. മാണി	ഐ.എൻ.സി	28436	43.97
3	ഫാദർ ഔസേപ്പ് പാത്തിക്കൽ	സ്വതന്ത്രൻ	4056	6.27
4	പി. അബ്ബേക്കർ	സ്വതന്ത്രൻ	545	0.84
5	പി. കെ. കമാരൻ	സ്വതന്ത്രൻ	407	0.63
6	ടി. വി. സുന്ദരം	സ്വതന്ത്രൻ	98	0.15
79	പിറവം			
1	ടി. എം. ജേക്കബ്	കെ. ഇ സി	35598	53.62
2	ആലുങ്കൽ ദേവസി	ബി.എൻ.ഡി	29868	44.92
3	കെ. വി. ചാക്കോ	സ്വതന്ത്രൻ	640	0.96
4	ഔസേപ്പ് പത്രോസ്	സ്വതന്ത്രൻ	282	0.42
80	മുവാറ്റുപുഴ			
1	പി. സി. ജോസഫ്	കെ. ഇ സി	32994	49.25
2	സണ്ണി മനത്തുകാരൻ	കെ.സി.പി	28349	42.32
3	പെണ്ണമ്മ ജേക്കബ്	സ്വതന്ത്രൻ	2249	3.36
4	ഇ. ഐ. നാരായണൻ	സ്വതന്ത്രൻ	1950	2.91
5	എം. പി. എബ്രഹാം	സ്വതന്ത്രൻ	1450	2.16
81	കോതമംഗലം			
1	എം. വി. മണി	കെ. ഇ സി	34523	50.83
2	എം. ഇ. കര്യക്കോസ്	കെ.സി.പി	31432	46.28
3	എം. സി. തങ്കപ്പൻ	സ്വതന്ത്രൻ	1491	2.20
4	ജോൺ മത്തായി	സ്വതന്ത്രൻ	320	0.47
5	വർഗ്ഗീസ് ചെറിയ	സ്വതന്ത്രൻ	77	0.11
6	പി. ആർ. രാമകൃഷ്ണൻ നായർ	സ്വതന്ത്രൻ	77	0.11
82	തൊടുപുഴ			
1	പി. ജെ. ജോസഫ്	കെ. ഇ സി	38294	56.79
2	എ. സി. ചാക്കോ	കെ.സി.പി	24386	36.17
3	ജോസ് എബ്രഹാം	സ്വതന്ത്രൻ	4278	6.34
4	തോമസ് നരിമറ്റം	സ്വതന്ത്രൻ	470	0.70
83	ദേവികുളം (എസ്. സി)			
1	കിട്ടപ്പ നാരായണസ്വാമി	ഐ.എൻ.സി	27348	49.00
2	ജി. വരദൻ	സി.പി.എം	18949	33.95
3	എൻ. ഗണപതി	സ്വതന്ത്രൻ	8388	15.03
4	അമാവാസി ചുപ്പൻ	സ്വതന്ത്രൻ	800	1.43
5	സി. ബി. രാമകൃഷ്ണൻ	സ്വതന്ത്രൻ	237	0.42
6	എസ്. വേലായുധൻ	സ്വതന്ത്രൻ	92	0.16
84	ഇടുക്കി			
1	വി. ടി. സെബാസ്റ്റ്യൻ	കെ. ഇ സി	23244	43.90
2	ജോൺ തോമസ് മൂലപ്പമ്പിൽ	സ്വതന്ത്രൻ	14071	26.57
3	ഇ. എം. അഗസ്റ്റി	സ്വതന്ത്രൻ	9482	17.91
4	കെ. പി. ഗോപി	സ്വതന്ത്രൻ	4900	9.25

വിശദമായ ഫലം 1977

നം	സ്ഥാനാർത്ഥി	കക്ഷി	വോട്ട്	ശതമാനം
5	ജോസഫ് പൈക	സ്വതന്ത്രൻ	843	1.59
6	ജോസഫ് ഐ. സി	സ്വതന്ത്രൻ	191	0.36
7	എസ്. വിളക്കനം	സ്വതന്ത്രൻ	135	0.25
8	മാത്യ വർക്കി	സ്വതന്ത്രൻ	83	0.14
85	ഉടുമ്പൻചോല			
1	തോമസ് ജോസഫ്	കെ. ഇ സി	29083	50.18
2	എം. ജിനദേവൻ	സി.പി.എം	20843	35.96
3	നാരായണൻ കൊച്ചു കുഞ്ഞ്	സ്വതന്ത്രൻ	4289	7.40
4	ജോസഫ് തോമസ്	സ്വതന്ത്രൻ	1091	1.88
5	ഫിലിപ്പ് ചാക്കോ	എ.ഡി.കെ	1020	1.76
6	മാനവൽ സുബ്ബയ്യൻ	സ്വതന്ത്രൻ	932	1.61
7	മത്തായി ഫിലിപ്പോസ്	സ്വതന്ത്രൻ	332	0.57
8	പി. വി. ശ്രീധരൻ	സ്വതന്ത്രൻ	134	0.23
9	ലാസർ ലോനൻ	സ്വതന്ത്രൻ	127	0.22
10	എം. ആർ. സുകുമാരൻ നായർ	സ്വതന്ത്രൻ	109	0.19
86	പിരുമേട്			
1	സി. എ. കര്യൻ	സി.പി.ഐ	27360	49.85
2	കെ. എസ്. കൃഷ്ണൻ	സി.പി.എം	20013	36.47
3	കല്ലറ സുകുമാരൻ	സ്വതന്ത്രൻ	3425	6.24
4	എസ്. കെ. ആനന്ദൻ	സ്വതന്ത്രൻ	2564	4.67
5	ഈനാച്ചി മുത്തുരായപ്പൻ	എ.ഡി.കെ	1094	1.99
6	അരുമനായകം സുബ്ബയ്യ	സ്വതന്ത്രൻ	424	0.77
87	കാഞ്ഞിരപ്പള്ളി			
1	കെ. വി. കര്യൻ	കെ. ഇ സി	32207	50.90
2	ഈപ്പൻ ജേക്കബ്	കെ.സി.പി	28227	44.61
3	പി. ഗോവിന്ദൻകുട്ടി	സ്വതന്ത്രൻ	1864	2.95
4	ആർ. എസ്. എം. ഇസ്മായേൽ	സ്വതന്ത്രൻ	425	0.67
5	എബ്രഹാം ചാക്കോ	സ്വതന്ത്രൻ	219	0.35
6	കെ. ശിവരാമൻ	സ്വതന്ത്രൻ	177	0.28
7	കെ. സി. ജയദേവ പെരുമാൾ	സ്വതന്ത്രൻ	153	0.24
88	വാഴൂർ			
1	കെ. നാരായണക്കുറുപ്പ്	കെ. ഇ സി	37391	66.69
2	കെ. എം. സദാശിവൻ നായർ	സി.പി.എം	17356	30.95
3	പോൾ ചിക്കറോഡ്	സ്വതന്ത്രൻ	1070	1.91
4	എ. ചന്ദ്രൻ	സ്വതന്ത്രൻ	252	0.45
89	ചങ്ങനാശ്ശേരി			
1	ജോസഫ് ചാക്കോ	കെ. ഇ സി	31960	49.94
2	മാത്യ മുളകുപാടം	കെ.സി.പി	19481	30.44
3	പി പി ജോസ്	സ്വതന്ത്രൻ	8612	13.46
4	പി കെ ദിവാകരൻ	സ്വതന്ത്രൻ	3046	4.76
5	ടി ആർ സുകുമാരൻ	സ്വതന്ത്രൻ	903	1.41
90	കോട്ടയം			

വിശദമായ ഫലം 1977

നം	സ്ഥാനാർത്ഥി	കക്ഷി	വോട്ട്	ശതമാനം
1	പി പി ജോർജ്ജ്	സിപിഐ	35683	50.36
2	എം തോമസ്	സിപിഎം	32107	45.31
3	വൈക്കം ദേവരാജ്	സ്വതന്ത്രൻ	1923	2.71
4	തിരുവാർപ്പ് പരമേശ്വരൻനായർ	സ്വതന്ത്രൻ	538	0.76
5	ടി കെ കൊച്ചോലകുമാർ	സ്വതന്ത്രൻ	335	0.47
6	വി ഡി ജോൺദേവസ്യ	സ്വതന്ത്രൻ	276	0.39
91. ഏറ്റുമാനൂർ				
1	പി ബി ആർ പിള്ള	ബി.എൽ.ഡി	23795	37.70
2	എം സി എബ്രഹാം	ഐ.എൻ.സി	23553	37.32
3	ജോർജ്ജ് ജോസഫ് പൊടീപ്പാറ	സ്വതന്ത്രൻ	14817	23.48
4	കെ ജെ സുധാകരൻ	സ്വതന്ത്രൻ	953	1.51
92. പുതുപ്പള്ളി				
1	ഉമ്മൻചാണ്ടി	ഐ.എൻ.സി	40376	60.10
2	പി സി ചെറിയാൻ	ബി.എൽ.ഡി	24466	36.42
3	പി കെ വീജയൻ	സ്വതന്ത്രൻ	1663	2.48
4	അയർക്കുന്നം രാമൻനായർ	സ്വതന്ത്രൻ	676	1.01
93. പുത്തൂർ				
1	വി ജെ ജോസഫ്	കെ.ഇ.സി	34770	62.27
2	പി ഐ ദേവസ്യ	കെ.സി.പി	21065	37.73
94. പാലാ				
1	കെ എം മാണി	കെ.ഇ.സി	39664	61.03
2	എൻ സി ജോസഫ്	സ്വതന്ത്രൻ	24807	38.17
3	ജോസഫ് ചെറിയാൻ	സ്വതന്ത്രൻ	521	0.80
95. കടുത്തുരുത്തി				
1	ഒ ലൂക്കോസ്	കെ.ഇ.സി	38403	59.95
2	കെ കെ ജോസഫ്	സി.പി.എം	25652	40.05
96. വൈക്കം (എസ് സി)				
1	എം കെ കേശവൻ	സി.പി.ഐ	39711	60.25
2	കെ ജി ഭാസ്കരൻ	സി.പി.എം	24770	37.58
3	എം കെ കുഞ്ഞൻ	സ്വതന്ത്രൻ	746	1.13
4	പി കെ നാരായണൻ	സ്വതന്ത്രൻ	365	0.55
5	കുമാർജി ഡേവിഡ്	സ്വതന്ത്രൻ	323	0.49
97. അരൂർ				
1	പി എസ് ശ്രീനിവാസൻ	സി.പി.ഐ	39643	56.06
2	കെ ആർ ഗൗരി	സി.പി.എം	30048	42.50
3	ടി എ പ്രഭാകരൻ	സ്വതന്ത്രൻ	425	0.60
4	തുറവൂർ ഭാസി	സ്വതന്ത്രൻ	358	0.51
5	സി വി കുഞ്ഞിക്കുട്ടൻ	സ്വതന്ത്രൻ	235	0.33
98. ചേർത്തല				
1	എം കെ രാഘവൻ	ഐ.എൻ.സി	37767	58.69
2	എൻ പി തണ്ടാർ	സി.പി.എം	26007	40.42
3	രാജഗോപാലകർത്താ	സ്വതന്ത്രൻ	572	0.89

വിശദമായ ഫലം 1977

നം	സ്ഥാനാർത്ഥി	കക്ഷി	വോട്ട്	ശതമാനം
99. മാരാരിക്കുളം				
1	എ വി താമരക്ഷൻ	ആർഎസ്സി	39094	50.43
2	പി കെ ചന്ദ്രാനന്ദൻ	സിപിഎം	34748	44.83
3	എം ഡി ഗോപിദാസ്	സ്വതന്ത്രൻ	3673	4.74
100. ആലപ്പുഴ				
1	പി കെ വാസുദേവൻനായർ	സിപിഎ	35301	57.94
2	ജോസഫ് മാത്തൻ	ബിഎൽഡി	25631	42.06
101. അമ്പലപ്പുഴ				
1	കെ കെ കുമാരപ്പിള്ള	ആർഎസ്സി	32056	51.81
2	വി എസ് അച്യുതാനന്ദൻ	സിപിഎം	26471	42.79
3	രാജസിംഹൻ	സ്വതന്ത്രൻ	2288	3.70
4	കെ ബാലകൃഷ്ണകുറുപ്പ്	സ്വതന്ത്രൻ	458	0.74
5	പി എ മജീദ്	സ്വതന്ത്രൻ	269	0.43
6	ജോസഫ് പൂത്തറ	സ്വതന്ത്രൻ	223	0.36
7	രാമചണിക്കർ ഹരിഹരയ്യർ	സ്വതന്ത്രൻ	102	0.16
102 കൂട്ടനാട്				
1	ഈപ്പൻ കണ്ടാക്കടി	കെഇസി	34161	52.81
2	കെ പി ജോസഫ്	സിപിഎം	27014	41.76
3	കെ റാവു	സ്വതന്ത്രൻ	3054	4.72
4	കുര്യൻ മാത്യു	സ്വതന്ത്രൻ	305	0.47
5	പി ഇസഡ് ജോസഫ്	സ്വതന്ത്രൻ	152	0.23
103 ഹരിപ്പാട്				
1	ജി. പി. മംഗലത്ത് മം.	സ്വതന്ത്രൻ	33037	45.92
2	സി. ബി. സി. വാര്യർ	സി.പി.ഐ.എം	30118	41.86
3	കെ. ബാലകൃഷ്ണൻ	സ്വതന്ത്രൻ	8266	11.49
4	ജി. ദാസപ്പൻ പിള്ള	സ്വതന്ത്രൻ	421	0.59
5	കെ. ആർ. ഹരിപ്പാട്	സ്വതന്ത്രൻ	102	0.14
104 കായംകുളം				
1	തൃണ്ടത്തിൽ കുഞ്ഞുകൃഷ്ണപ്പിള്ള	ഐ.എൻ.സി	29742	46.4
2	പി. എ. ഹാരിസ് പി. കെ. കുഞ്ഞ്	ബി.എൽ.ഡി	24655	38.47
3	ടി. വി. വിജയരാജൻ	സ്വതന്ത്രൻ	9699	15.13
105 തിരുവല്ല				
1	ഇ. ജോൺ ജേക്കബ്	കെ.സി	31548	54.16
2	ജോൺ ജേക്കബ് വള്ളക്കാലിൽ	കെ.സി.പി	24573	42.18
3	വെങ്ങൽ പി. കെ. മാത്യു	സ്വതന്ത്രൻ	1299	2.23
4	കെ. കുര്യണകരപ്പിള്ള	സ്വതന്ത്രൻ	407	0.7
5	സാമുവൽ ചെറിയാൻ	സ്വതന്ത്രൻ	225	0.39
6	മത്തായി ചാക്കോ	സ്വതന്ത്രൻ	203	0.35
106 കല്ലൂപ്പാറ				
1	ടി. എസ്. ജോൺ	കെ.സി	33967	61.82
2	ഇ. കെ. കുര്യാക്കോസ്	കെ.സി.പി	17173	31.25
3	ജോർജ്ജ് വർഗീസ്	സ്വതന്ത്രൻ	2173	3.95

വിശദമായ ഫലം 1977

നം	സ്ഥാനാർത്ഥി	കക്ഷി	വോട്ട്	ശതമാനം
4	എ. മാറ്റാറ്	സ്വതന്ത്രൻ	865	157
5	എം. ഡി. കണ്ടുത്തുശാസ്ത്രി	സ്വതന്ത്രൻ	402	0.73
6	ക്രിസ്റ്റോസ്	സ്വതന്ത്രൻ	230	0.42
7	എം. ഡി. ജാനമ്മ	സ്വതന്ത്രൻ	136	0.25
107	ആറന്മുള			
1	എം. കെ. ഹേമചന്ദ്രൻ	ഐ.എൻ.സി	35482	60.32
2	പി. എൻ. ചന്ദ്രസേനൻ	സ്വതന്ത്രൻ	21127	35.92
3	പെരിങ്ങുള ബാലകൃഷ്ണൻ	സ്വതന്ത്രൻ	1691	2.87
4	രാമകൃഷ്ണപിള്ള	സ്വതന്ത്രൻ	521	0.89
108	ചെങ്ങന്നൂർ			
1	തങ്കപ്പൻപിള്ള	സ്വതന്ത്രൻ	33909	53.13
2	കെ. ആർ. സരസ്വതി അമ്മ	കെ.സി.പി	27356	42.86
3	വി. വിശ്വനാഥൻ	സ്വതന്ത്രൻ	2150	3.37
4	പി. പി. മാത്യു	സ്വതന്ത്രൻ	409	0.64
109	മാവേലിക്കര			
1	ഭാസ്കരൻ നായർ	സ്വതന്ത്രൻ	35103	52.69
2	എസ്. ഗോവിന്ദക്കുറുപ്പ്	സി.പി.ഐ.എം	26310	39.49
3	കെ. വിശ്വനാഥൻ	സ്വതന്ത്രൻ	4946	7.42
4	കേശവപിള്ള	സ്വതന്ത്രൻ	262	0.39
110	പന്തളം (എസ്. സി)			
1	ദാമോദരൻ കാളാശ്ശേരി	ഐ.എൻ.സി	36938	50.53
2	വി. കേശവൻ	സി.പി.ഐ.എം	31764	43.45
3	പി. സി. കഞ്ഞച്ചൻ	സ്വതന്ത്രൻ	3838	5.25
4	കെ. വി. അച്യുതൻ	സ്വതന്ത്രൻ	448	0.61
5	എം. മാധവൻ	സ്വതന്ത്രൻ	109	0.15
111	റാന്നി			
1	കെ. എ. മാത്യു	കെ.സി	32530	56.89
2	എഫ്. തോമസ് കുറ്റിക്കയം	കെ.സി.പി	23235	40.64
3	രാഘവൻ തേവൻ	സ്വതന്ത്രൻ	679	1.19
4	ഇടിക്കുള ഇടിക്കുളവയല	സ്വതന്ത്രൻ	343	0.6
5	ടി. ബാലകൃഷ്ണൻ	സ്വതന്ത്രൻ	213	0.37
6	ജോസ് ചാലുപ്പറമ്പിൽ	സ്വതന്ത്രൻ	179	0.31
112	പത്തനംതിട്ട			
1	ജോർജ്ജ് മാത്യു	കെ.സി	34853	53.18
2	കെ. കെ. നായർ	സ്വതന്ത്രൻ	30686	46.82
113	കോന്നി			
1	പി. ജെ. തോമസ്	ഐ.എൻ.സി	30714	50
2	ആർ. സി. ഉണ്ണിത്താൻ	സി.പി.ഐ.എം	30277	49.3
3	സി. കെ. നാരായണൻ	സ്വതന്ത്രൻ	429	0.7
114	പത്തനാപുരം			
1	ഇ. കെ. പിള്ള	സി.പി.ഐ	30927	50.01
2	എ. ജോർജ്ജ്	കെ.സി.പി	30136	48.72

വിശദമായ ഫലം 1977

നം	സ്ഥാനാർത്ഥി	കക്ഷി	വോട്ട്	ശതമാനം
3	എൽ. സോളമൻ	സ്വതന്ത്രൻ	398	0.64
4	സി. രവിന്ദ്രൻ	സ്വതന്ത്രൻ	390	0.63
115 പുനലൂർ				
1	പി. കെ. ശ്രീനിവാസൻ	സി.പി.ഐ	33870	52.16
2	വി. ഭരതൻ	സി.പി.ഐ.എം	30668	47.23
3	പി. എ. ഇട്ടി	സ്വതന്ത്രൻ	395	0.61
116 ചടയമംഗലം				
1	ചന്ദ്രശേഖരൻ നായർ	സി.പി.ഐ	31906	59.87
2	എൻ. സുന്ദരേശൻ	സി.പി.ഐ.എം	20219	37.94
3	ജി. ഗുരുദാസ്	സ്വതന്ത്രൻ	1169	2.19
117 കൊട്ടാരക്കര				
1	ആർ. ബാലകൃഷ്ണപിള്ള	കെ.സി.പി	37253	61.36
2	കൊട്ടാരം ഗോപാലകൃഷ്ണൻ	ഐ.എൻ.സി	23098	38.05
3	പുത്തൂർ മഹേഷ്	സ്വതന്ത്രൻ	295	0.49
4	സച്ചിദാനന്ദൻ	സ്വതന്ത്രൻ	66	0.11
118 നെടുവത്തൂർ (എസ്. സി)				
1	ഭാർഗ്ഗവി തങ്കപ്പൻ	സി.പി.ഐ	33941	57.71
2	വെട്ടിക്കുവല കൊച്ചുകുഞ്ഞ്	ബി.എൽ.ഡി	22019	37.44
3	മാറനാട് നാരായണൻ	സ്വതന്ത്രൻ	523	0.89
4	കെ. സുധാകരൻ	സ്വതന്ത്രൻ	508	0.86
5	എ. കൊച്ചുകുറമ്പൻ	സ്വതന്ത്രൻ	402	0.68
6	കൊറ്റുകുഴി സുകുമാരൻ	സ്വതന്ത്രൻ	341	0.58
7	എൻ. എസ്. പുരുഷോത്തമൻ	സ്വതന്ത്രൻ	246	0.42
8	കടമൻകോട് ഭാസ്കരൻ	സ്വതന്ത്രൻ	221	0.38
9	കെ. കുഞ്ഞുകുഞ്ഞ്	സ്വതന്ത്രൻ	163	0.28
10	കെ. കുട്ടൻകുഞ്ഞൻ	സ്വതന്ത്രൻ	135	0.23
11	വി. കെ. വിജയൻ	സ്വതന്ത്രൻ	115	0.2
12	രഘുവരൻ രാമൻ	സ്വതന്ത്രൻ	113	0.19
13	എ. രാഘവൻ	സ്വതന്ത്രൻ	84	0.14
119 അടൂർ				
1	തെന്നല ബാലകൃഷ്ണപിള്ള	ഐ.എൻ.സി	31214	54.03
2	മാത്യു മുതലാളി	കെ.സി.പി	23826	41.24
3	പി. വി. മാത്യു	സ്വതന്ത്രൻ	2062	3.57
4	തോട്ടത്തിൽ മുരളി	സ്വതന്ത്രൻ	500	0.87
5	എൻ. രാമാനുജൻ	സ്വതന്ത്രൻ	166	0.29
120 കുന്നത്തൂർ (എസ്. സി)				
1	കല്ലട നാരായണൻ	ആർ.എസ്.പി	43347	63.33
2	സി. കെ. തങ്കപ്പൻ	സി.പി.ഐ.എം	25103	36.67
121 കരുനാഗപ്പള്ളി				
1	ബി. എം. ഷൈലിഫ്	സി.പി.ഐ	29739	47.8
2	സി. പി. കുഞ്ഞാകരൻപിള്ള	സി.പി.ഐ.എം	24255	38.99
3	ടി. വി. ഗോപി	സ്വതന്ത്രൻ	8217	13.21

വിശദമായ ഫലം 1977

നം	സ്ഥാനാർത്ഥി	കക്ഷി	വോട്ട്	ശതമാനം
122	ചവറ			
1	ബേബി ജോൺ	ആർ.എസ്.പി	36892	60.82
2	എ. നൂറ്റിൻകുഞ്ഞ്	സ്വതന്ത്രൻ	17583	28.99
3	എൻ. കൃഷ്ണൻകുട്ടി	സ്വതന്ത്രൻ	3450	5.69
4	വർഗീസ് ജോർജ്ജ്	സ്വതന്ത്രൻ	1368	2.26
5	ജെ. വിൻസെന്റ് കെക്കോസ്	സ്വതന്ത്രൻ	859	1.46
6	ചവറ സുരേന്ദ്രൻപിള്ള	സ്വതന്ത്രൻ	438	0.72
7	ചവറ ടി. കുഞ്ഞുകുഞ്ഞ്	സ്വതന്ത്രൻ	70	0.12
123	കുണ്ടറ			
1	എ. എ. റഹീം	ഐ.എൻ.സി	29758	49.65
2	വി. വി. ജോസഫ്	സ്വതന്ത്രൻ	29362	48.99
3	എം. എം. കമാൽ	സ്വതന്ത്രൻ	547	0.91
4	പി. വാസുദേവൻ	സ്വതന്ത്രൻ	270	0.45
124	കൊല്ലം			
1	തുഗരാജൻ	ആർ.എസ്.പി	37065	59.14
2	എൻ. പത്മലോചനൻ	സി.പി.ഐ	24049	38.37
3	ഹരിദാസ്	സ്വതന്ത്രൻ	703	1.12
4	ജലാലുദ്ദീൻ	എസ്.യു.സി.ഐ	322	0.51
5	എൽ. എൻ. പോറ്റി	സ്വതന്ത്രൻ	297	0.47
6	ഷാഹുൽ ഹമീദ്	സ്വതന്ത്രൻ	125	0.20
7	ജി. എലിയാസ്	സ്വതന്ത്രൻ	76	0.12
8	അലക്സ്	സ്വതന്ത്രൻ	33	0.05
125	ഇരവിപുരം			
1	ആർ. എസ്. ഉണ്ണി	ആർ.എസ്.പി	39119	58.52
2	ആർ. എം. പരമേശ്വരൻ	സ്വതന്ത്രൻ	22666	33.91
3	മയ്യനാട് എൻ. വിശ്വഭരൻ	സ്വതന്ത്രൻ	2118	3.17
4	എൻ. സുഗതൻ	സ്വതന്ത്രൻ	1507	2.25
5	വി. നടരാജൻ	എസ്.യു.സി.ഐ	781	1.17
6	നാഗരാജൻ പോറ്റി	സ്വതന്ത്രൻ	485	0.73
7	ഇ. ഷംസുദ്ദീൻ	സ്വതന്ത്രൻ	171	0.26
126	ചാത്തന്നൂർ			
1	ജെ. ചിത്തരഞ്ജൻ	സി.പി.ഐ	38787	62.81
2	വരിഞ്ഞം വാസുപിള്ള	ബി.എൽ.ഡി	20016	32.41
3	എൻ. ഗണപതിപിള്ള	സ്വതന്ത്രൻ	1691	2.74
4	പഴങ്ങളം ബദുദ്ദീൻ	എസ്.യു.സി.ഐ	825	1.34
5	കെ. ഗോപാലകൃഷ്ണൻ	സ്വതന്ത്രൻ	437	0.71
127	വർക്കല			
1	ടി. എ. മജീദ്	സി.പി.ഐ	25210	49.37
2	ഷംസുദ്ദീൻ	ബി.എൽ.ഡി	18991	37.19
3	പ്രിയദർശനൻ	സ്വതന്ത്രൻ	5702	11.17
4	ബാലൻ	സ്വതന്ത്രൻ	1165	2.28
128	ആറ്റിങ്ങൽ			

വിശദമായ ഫലം 1977

നം	സ്ഥാനാർത്ഥി	കക്ഷി	വോട്ട്	ശതമാനം
1	വക്കം പുരുഷോത്തമൻ	ഐ.എൻ.സി	32452	56.08
2	വർക്കല രാധാകൃഷ്ണൻ	സി.പി.എം	23892	41.29
3	ജി. ദേവരാജൻ	സ്വതന്ത്രൻ	942	1.63
4	പി. കെ. ബാലകൃഷ്ണൻ	സ്വതന്ത്രൻ	319	0.55
5	ഹെൻറി	സ്വതന്ത്രൻ	258	0.45
129	കിളിമാനൂർ (എസ്. സി)			
1	പി. കെ. ചാത്തൻ മാസ്റ്റർ	സി.പി.ഐ	32242	50.65
2	സി. കെ. ബാലകൃഷ്ണൻ	സി.പി.ഐ (എം)	31412	49.35
130	വാമനപുരം			
1	എൻ. വാസുദേവൻ പിള്ള	സി.പി.ഐ (എം)	31463	51.34
2	എം. കഞ്ഞുകൃഷ്ണൻ പിള്ള	ഐ.എൻ.സി	29071	47.43
3	കെ. തങ്കപ്പൻ	സ്വതന്ത്രൻ	651	1.06
4	കെ. സുശീലൻ നായർ	സ്വതന്ത്രൻ	102	0.17
131	ആര്യനാട്			
1	കെ. സി. വാമദേവൻ	ആർ.എസ്.പി	26100	50.06
2	തങ്കിപ്പി കൃഷ്ണൻനായർ	ബി.എൽ.ഡി	18908	36.27
3	കാട്ടാക്കട ക്രിസ്റ്റഫർ	സ്വതന്ത്രൻ	5097	9.78
4	മേരി ഭവനം യോഗനാഥൻ	സ്വതന്ത്രൻ	841	1.61
5	ആർ. ബാലകൃഷ്ണപിള്ള	സ്വതന്ത്രൻ	658	1.26
6	കാട്ടാക്കട സി. സുകുമാരൻ	സ്വതന്ത്രൻ	252	0.48
7	മാട്ടപ്പള്ളി അബ്ദുൽമജീദ്	സ്വതന്ത്രൻ	143	0.27
8	കെ. സോമശേഖരൻ നായർ	സ്വതന്ത്രൻ	134	0.26
132	നെടുമങ്ങാട്			
1	കണിയാപുരം രാമചന്ദ്രൻ	സി.പി.ഐ	34731	56.10
2	ആർ. സുന്ദരേശൻ നായർ	സ്വതന്ത്രൻ	23992	38.75
3	എ. സി. ദാസ്	സ്വതന്ത്രൻ	1973	3.19
4	ആര്യനാട് എം. കുട്ടപ്പൻ	സ്വതന്ത്രൻ	1218	1.97
133	കുഴുക്കുട്ടം			
1	തലേക്കുന്നിൽ ബഷീർ	ഐ.എൻ.സി	37014	59.94
2	എ. യേശുദീൻ	എം.എൽ.ഒ	22637	36.66
3	എം. അലീക്കുഞ്ഞു് ശാസ്ത്രി	സ്വതന്ത്രൻ	832	1.35
4	ജെ. രാമചന്ദ്രക്കുറുപ്പ്	സ്വതന്ത്രൻ	468	0.76
5	കായിക്കര ഷംസുദ്ദീൻ	ബി.എൽ.ഡി	381	0.62
6	വി. സോമനാഥൻ	സ്വതന്ത്രൻ	254	0.41
7	മണത്തല വേലായുധൻ നായർ	സ്വതന്ത്രൻ	161	0.26
134	തിരുവനന്തപുരം നോർത്ത്			
1	കെ. രവീന്ദ്രൻനായർ	സ്വതന്ത്രൻ	31971	52.75
2	എസ്. ധർമ്മരാജൻ	സി.പി.ഐ.എം	25806	42.58
3	വി. വാസുദേവൻ	സ്വതന്ത്രൻ	966	1.59
4	എൻ. ടി. ഗോപാലൻ	സ്വതന്ത്രൻ	745	1.23
5	മാത്യു എം. ഫിലിപ്പ്	സ്വതന്ത്രൻ	572	0.94
6	ബി. മാധവൻനായർ	സ്വതന്ത്രൻ	544	0.90

വിശദമായ ഫലം 1977

നം	സ്ഥാനാർത്ഥി	കക്ഷി	വോട്ട്	ശതമാനം
135	തിരുവനന്തപുരം വെസ്റ്റ്			
1	കെ. പങ്കജാക്ഷൻ	ആർ.എസ്.പി	31224	52.81
2	എസ്. എം. നൂലു	ബി.എൽ.ഡി	20301	34.34
3	ഇ. പി. ഇൗപ്പൻ	സ്വതന്ത്രൻ	4718	7.98
4	അഗസ്റ്റിൻ ലോപ്പസ്	സ്വതന്ത്രൻ	2104	3.56
5	കെ. കാർത്തികേയൻ	സ്വതന്ത്രൻ	243	0.41
6	വൈ. അൽഫോൺസ്	സ്വതന്ത്രൻ	192	0.32
7	കെ. ശ്രീകണ്ഠൻ	സ്വതന്ത്രൻ	191	0.32
8	പോൾ ഹെൻറി റൊസാരിയോ	സ്വതന്ത്രൻ	152	0.26
136	തിരുവനന്തപുരം ഈസ്റ്റ്			
1	പി. നാരായണൻനായർ	സ്വതന്ത്രൻ	33405	57.79
2	ജെ. ശാരദമ്മ	സി.പി.ഐ.എം	22802	39.45
3	ദമാരിസ് ചാൾസ്	സ്വതന്ത്രൻ	1063	1.84
4	പി. സുശീലൻ	സ്വതന്ത്രൻ	278	0.48
5	കെ. അബ്ദുൽ ഹക്കീം	സ്വതന്ത്രൻ	255	0.44
137	നേമം			
1	എസ്. വരദരാജൻ നായർ	ഐ.എൻ.സി	32063	52.58
2	പള്ളിച്ചൽ സദാശിവൻ	സി.പി.ഐ.എം	25142	41.23
3	തോംസൺ ജോസഫ്	സ്വതന്ത്രൻ	3778	6.20
138	കോവളം			
1	എ. നിലലോഹിതദാസൻ നാടാർ	സ്വതന്ത്രൻ	32549	49.44
2	എൻ. ശക്തൻ	കെ.സി	28435	43.19
3	എൻ. ശിവദാസ്	സ്വതന്ത്രൻ	2341	3.56
4	എൻ. പ്രഭാകരൻ	സ്വതന്ത്രൻ	1713	2.60
5	ആർ. കുട്ടൻ നാടാർ	സ്വതന്ത്രൻ	528	0.80
6	എ. പി. പി. രാജ	സ്വതന്ത്രൻ	272	0.41
139	നെയാറ്റിൻകര			
1	ആർ. സുന്ദരേശൻ നായർ	സ്വതന്ത്രൻ	30372	48.92
2	ആർ. പരമേശ്വരൻ	സി.പി.ഐ.എം	24678	39.75
3	ഐ. സുവർട്ട്	സ്വതന്ത്രൻ	5959	9.60
4	പി. ജോഷ്യാ	സ്വതന്ത്രൻ	1079	1.74
140	പാറശ്ശാല			
1	എം. കഞ്ഞുകൃഷ്ണൻ നാടാർ	ഐ.എൻ.സി	34485	57.61
2	എം. സത്യനേശൻ	സി.പി.ഐ.എം	21084	35.22
3	ചെങ്കൽ പുത്തപ്പോത്തമൻ നായർ	സ്വതന്ത്രൻ	3107	5.19
4	പാറശ്ശാല ബാലകൃഷ്ണൻ നായർ	സ്വതന്ത്രൻ	661	1.10
5	എം. ഭാസ്കരൻ	സ്വതന്ത്രൻ	519	0.87

11. ഏഴാം നിയമസഭാ തിരഞ്ഞെടുപ്പ്

വിജയികൾ 1980			
നം	മണ്ഡലം	വിജയി	കക്ഷി
1.	മഞ്ചേശ്വരം	ഡോ. എ. സുബ്ബ റാവു	സി.പി.ഐ
2.	കാസർകോട്	സി.ടി. അഹമ്മദാലി	മുസ്ലീം ലീഗ്
3.	ഉദുമ	കെ. പുരുഷോത്തമൻ	സി.പി.ഐ.എം.
4.	ഹോസ്ദുർഗ്	കെ.ടി. കുമാരൻ	സി.പി.ഐ
5.	തൃക്കരിപ്പൂർ	പി. കരുണാകരൻ	സി.പി.ഐ.എം.
6.	ഇരിങ്ങൂർ	രാമചന്ദ്രൻ	ഐ.എൻ.സി.(യു)
7.	പയ്യന്നൂർ	എൻ. സുബ്രഹ്മണ്യ ഷേണായ്	സി.പി.ഐ.എം.
8.	തളിപ്പറമ്പ്	സി. പി. മൂസാൻകുട്ടി	സി.പി.ഐ.എം.
9.	അഴീക്കോട്	പി. ദേവുട്ടി	സി.പി.ഐ.എം.
10.	കണ്ണൂർ	പി. ഭാസ്കരൻ	ജെ.എൻ.പി.
11.	എടക്കാട്	പി.പി. വി. മൂസ	എ.ഐ.എം.എൽ
12.	തലശ്ശേരി	എം.വി. രാജഗോപാലൻ	സി.പി.ഐ.എം.
13.	പെരിങ്ങല്ലൂർ	എ.കെ. ശശിന്ദ്രൻ	ഐ.എൻ.സി.(യു)
14.	കൂത്തുപറമ്പ്	എം.വി. രാഘവൻ	സി.പി.ഐ.എം.
15.	പേരാവൂർ	കെ.പി. നൂറ്റുട്ടിൻ	ഐ.എൻ.സി.(യു)
16.	നോർത്ത് വയനാട് (എസ്.ടി.)	എം.വി. രാജൻ മാസ്റ്റർ	ഐ.എൻ.സി.(ഐ)
17.	വടകര	കെ. ചന്ദ്രശേഖരൻ	ജെ.എൻ.പി.
18.	നാദാപുരം	കെ.ടി. കണാരൻ	സി.പി.ഐ
19.	മേപ്പയൂർ	എ.വി. അബ്ദുൾ റഹീമാൻ ഹാജി	എ.ഐ.എം.എൽ
20.	കൊയിലാണ്ടി	മണിമംഗലത്ത് കുട്ടിയാലി	ഐ.എൻ.സി.(ഐ)
21.	പേരാമ്പ്ര	വി.വി. ദക്ഷിണാമൂർത്തി	സി.പി.ഐ.എം.
22.	ബാലുശ്ശേരി	എ.സി. ഷൺമുഖദാസ്	ഐ.എൻ.സി.(യു)
23.	കൊടുവള്ളി	പി.വി. മുഹമ്മദ്	മുസ്ലീം ലീഗ്
24.	കോഴിക്കോട് - 1	എൻ. ചന്ദ്രശേഖര കുറുപ്പ്	സി.പി.ഐ.എം.
25.	കോഴിക്കോട് - 2	പി.എം. അബൂബക്കർ	എ.ഐ.എം.എൽ
26.	ബേപ്പൂർ	എൻ.പി. മൊയ്തീൻ	ഐ.എൻ.സി.(യു)
27.	കുന്നമംഗലം (എസ്.സി.)	കെ.പി. രാമൻ	എ.ഐ.എം.എൽ
28.	തിരുവനന്ദി	സിറിയക് ജോൺ	ഐ.എൻ.സി.(യു)
29.	കല്ലൂർ	എം. കമലം	ജെ.എൻ.പി.
30.	സുൽത്താൻ ബത്തേരി	കെ.കെ. രാമചന്ദ്രൻ മാസ്റ്റർ	ഐ.എൻ.സി.(ഐ)
31.	വണ്ടൂർ (എസ്.സി.)	എം.എ. കുട്ടപ്പൻ	ഐ.എൻ.സി.(ഐ)
32.	നിലമ്പൂർ	സി. ഹരിദാസ്	ഐ.എൻ.സി.(യു)
33.	മഞ്ചേരി	സി.എച്ച്. മുഹമ്മദ് കോയ	മുസ്ലീം ലീഗ്
34.	മലപ്പുറം	യു.എ. ബീരാൻ	മുസ്ലീം ലീഗ്
35.	കൊണ്ടോട്ടി	പി. സിതിഹാജി	മുസ്ലീം ലീഗ്
36.	തിരൂരങ്ങാടി	അവുകാദർകുട്ടി നഹ	മുസ്ലീം ലീഗ്
37.	താനൂർ	ഇ. അഹമ്മദ്	മുസ്ലീം ലീഗ്
38.	തിരൂർ	പി.ടി. കുഞ്ഞു മുഹമ്മദ്	മുസ്ലീം ലീഗ്
39.	പൊന്നാനി	കെ. ശ്രീധരൻ	സി.പി.ഐ.എം.
40.	കുറ്റിപ്പുറം	കൊരമ്പയിൽ അഹമ്മദ് ഹാജി	മുസ്ലീം ലീഗ്

വിജയികൾ 1980

നം	മണ്ഡലം	വിജയി	കക്ഷി
41.	മങ്കട	കെ.പി. മജീദ്	മുസ്ലീം ലീഗ്
42.	പെരിന്തൽമണ്ണ	നാലകത്ത് സുഷി	മുസ്ലീം ലീഗ്
43.	തൃത്താല (എസ്.സി.)	എം.പി. തമി	ഐ.എൻ.സി.(ഐ)
44.	പട്ടാമ്പി	എം.പി. ഗംഗാധരൻ	ഐ.എൻ.സി.(ഐ)
45.	ഒറ്റപ്പാലം	വി.സി. കബീർ	ഐ.എൻ.സി.(യു)
46.	ശ്രീകൃഷ്ണപുരം	കെ. ശങ്കരനാരായണൻ	ഐ.എൻ.സി.(ഐ)
47.	മണ്ണാർക്കാട്	എ.പി. ഹംസ	മുസ്ലീം ലീഗ്
48.	മലമ്പുഴ	ഇ.കെ. നായനാർ	സി.പി.ഐ.എം.
49.	പാലക്കാട്	സി.എം. സുന്ദരം	സ്വതന്ത്രൻ
50.	ചീറ്റൂർ	കെ. കൃഷ്ണൻകുട്ടി	ജെ.എൻ.പി.
51.	കൊല്ലങ്കോട്	സി. വാസുദേവ മേനോൻ	സി.പി.ഐ.എം.
52.	കുഴൽമന്ദം (എസ്.സി.)	ടി.കെ. ആറ്റുമുഖം	സി.പി.ഐ.എം.
53.	ആലത്തൂർ	സി.ടി. കൃഷ്ണൻ	സി.പി.ഐ.എം.
54.	ചേലക്കര (എസ്.സി.)	കെ.കെ. ബാലകൃഷ്ണൻ	ഐ.എൻ.സി.(ഐ)
55.	വടക്കാഞ്ചേരി	കെ.എസ്. നാരായണൻ നമ്പൂതിരി	ഐ.എൻ.സി.(ഐ)
56.	കുന്നംകുളം	കെ.പി. വിശ്വനാഥൻ	ഐ.എൻ.സി.(യു)
57.	ചേർപ്പ്	കെ.പി. പ്രഭാകരൻ	സി.പി.ഐ
58.	തൃശ്ശൂർ	എം.കെ. കണ്ണൻ	സി.പി.ഐ.എം.
59.	ഒല്ലൂർ	രാഘവൻ പോഴക്കടവിൽ	ഐ.എൻ.സി.(ഐ)
60.	കൊടകര	ലോനപ്പൻ നമ്പാടൻ	കെ.സി.
61.	ചാലക്കുടി	പി.കെ. ഇടുപ്പ്	കെ.സി.
62.	മാള	കെ. കരുണാകരൻ	ഐ.എൻ.സി.(ഐ)
63.	ഇരിങ്ങാലക്കുട	ജോസ് താന്നിക്കൽ	ഐ.എൻ.സി.(യു)
64.	മണലൂർ	വി.എം. സുധീരൻ	ഐ.എൻ.സി.(യു)
65.	ഗുരുവായൂർ	ബി.വി. സിതി തങ്ങൾ	മുസ്ലീം ലീഗ്
66.	നാട്ടിക	പി.കെ. ഗോപാലകൃഷ്ണൻ	സി.പി.ഐ
67.	കൊടുങ്ങല്ലൂർ	വി.കെ. രാജൻ	സി.പി.ഐ
68.	അങ്കമാലി	എം.പി. കുര്യൻ	സി.പി.ഐ.എം.
69.	വടക്കേക്കര	ടി.കെ. അബ്ദു	സി.പി.ഐ.എം.
70.	പറവൂർ	എ.സി. ജോസ്	ഐ.എൻ.സി.(യു)
71.	ഞാറയ്ക്കൽ (എസ്.സി.)	എം.കെ. കൃഷ്ണൻ	സി.പി.ഐ.എം.
72.	എറണാകുളം	എ.എൽ. ജേക്കബ്ബ്	ഐ.എൻ.സി.(ഐ)
73.	മട്ടാഞ്ചേരി	എം.ജെ. സക്കറിയ	ഐ.എം.എൽ
74.	പള്ളുരുത്തി	ടി.പി. പിതാംബരൻ മാസ്റ്റർ	ഐ.എൻ.സി.(യു)
75.	തൃപ്പൂണിത്തുറ	ടി.കെ. രാമകൃഷ്ണൻ	സി.പി.ഐ.എം.
76.	ആലുവ	കെ. മുഹമ്മദലി	ഐ.എൻ.സി.(യു)
77.	പെരുമ്പാവൂർ	പി. ആർ. ശിവൻ	സി.പി.ഐ.എം.
78.	കുന്നത്തുനാട്	പി.പി. എസ്തോസ്	സി.പി.ഐ.എം.
79.	പിറവം	പി.സി. ചാക്കോ	ഐ.എൻ.സി.(യു)
80.	മൂവാറ്റുപുഴ	വി. ജോസഫ്	കെ.സി.ജെ.
81.	കോതമംഗലം	ടി.എം. ജേക്കബ്ബ്	കെ.സി.ജെ.
82.	തൊടുപുഴ	പി.ജെ. ജോസഫ്	കെ.സി.ജെ.

വിജയികൾ 1980

നം	മണ്ഡലം	വിജയി	കക്ഷി
83.	ദേവികുളം	ജി. വരദൻ	സി.പി.ഐ.എം.
84.	ഇടുക്കി	ജോസ് കുറ്റിയാനി	ഐ.എൻ.സി.(ഐ)
85.	ഉടുമ്പൻചോല	തോമസ് ജോസഫ്	കെ.സി.
86.	പിതമേട്	സി.എ. കുര്യൻ	സി.പി.ഐ
87.	കാഞ്ഞിരപ്പള്ളി	തോമസ് കല്ലമ്പള്ളി	കെ.സി.
88.	വാഴൂർ	എം.കെ. ജോസഫ്	കെ.സി.
89.	ചങ്ങനാശ്ശേരി	സി.പി. തോമസ്	കെ.സി.
90.	കോട്ടയം	കെ.എം. എബ്രഹാം	സി.പി.ഐ.എം.
91.	ഏറ്റുമാനൂർ	വൈക്കം വിശ്വൻ	സി.പി.ഐ.എം.
92.	പുതുപ്പള്ളി	ഉമ്മൻ ചാണ്ടി	ഐ.എൻ.സി.(യു)
93.	പൂഞ്ഞാർ	പി.സി. ജോർജ്ജ്	കെ.സി.ജെ.
94.	പാല	കെ.എം. മാണി	കെ.സി.
95.	കടുത്തുരുത്തി	ഒ. ലൂക്കോസ്	കെ.സി.
96.	വൈക്കം (എസ്.സി.)	എം.കെ. കേശവൻ	സി.പി.ഐ
97.	അരൂർ	കെ. ആർ. ഗൗരി	സി.പി.ഐ.എം.
98.	ചേർത്തല	പി.എസ്. ശ്രീനിവാസൻ	സി.പി.ഐ
99.	മാരാരിക്കുളം	എ.വി. താമരകുമാർ	ആർ.എസ്.പി.
100.	ആലപ്പുഴ	പി.കെ. വാസുദേവൻ നായർ	സി.പി.ഐ
101.	അമ്പലപ്പുഴ	പി.കെ. ചന്ദ്രാനന്ദൻ	സി.പി.ഐ.എം.
102.	കട്ടനാട്	ഉമ്മൻ മാത്യു	കെ.സി.ജെ.
103.	ഹരിപ്പാട്	സി.ബി. വാര്യർ	സി.പി.ഐ.എം.
104.	കായംകുളം	തച്ചടി പ്രഭാകരൻ	ഐ.എൻ.സി.(യു)
105.	തിരുവല്ല	പി.സി. തോമസ്	ജെ.എൻ.പി.
106.	കല്ലപ്പാറ	കെ.എ. മാത്യു	കെ.സി.ജെ.
107.	ആറന്മുള	കെ.കെ. ശ്രീനിവാസൻ	ഐ.എൻ.സി.(ഐ)
108.	ചെങ്ങന്നൂർ	കെ.ആർ. സരസ്വതി അമ്മ	സ്വതന്ത്ര
109.	മാവേലിക്കര	എസ്. ഗോവിന്ദക്കുറുപ്പ്	സി.പി.ഐ.എം.
110.	പന്തളം (എസ്.സി.)	പി.കെ. വേലായുധൻ	ഐ.എൻ.സി.(യു)
111.	റാന്നി	എം.സി. ചെറിയാൻ	ഐ.എൻ.സി.(യു)
112.	പത്തനംതിട്ട	കെ.കെ. നായർ	സ്വതന്ത്രൻ
113.	കോന്നി	വി.എസ്. ചന്ദ്രശേഖര പിള്ള	സി.പി.ഐ.എം.
114.	പത്തനംപുരം	ഇ.കെ. പിള്ള	സി.പി.ഐ
115.	പുന്നമൂർ	പി.കെ. ശ്രീനിവാസൻ	സി.പി.ഐ
116.	ചടയമംഗലം	ഇ. ചന്ദ്രശേഖരൻ നായർ	സി.പി.ഐ
117.	കൊട്ടാരക്കര	ആർ. ബാലകൃഷ്ണപിള്ള	കെ.സി.പി
118.	നെടുവത്തൂർ (എസ്.സി.)	സി.കെ. തങ്കപ്പൻ	സി.പി.ഐ.എം.
119.	അടൂർ	സി.പി. കരുണാകരൻ പിള്ള	സി.പി.ഐ.എം.
120.	കുന്നത്തൂർ (എസ്.സി.)	കല്ലട നാരായണൻ	ആർ.എസ്.പി.
121.	കരുനാഗപ്പള്ളി	ബി.എം. ഷെരീഫ്	സി.പി.ഐ
122.	ചവറ	ബേബി ജോൺ	ആർ.എസ്.പി.
123.	കണ്ടറ	വി.വി. ജോസഫ്	സി.പി.ഐ.എം.
124.	കൊല്ലം	കെ. ശിവദാസൻ	ആർ.എസ്.പി.

വിജയികൾ 1980

നം	മണ്ഡലം	വിജയി	കക്ഷി
125.	ഇരവിപുരം	ആർ.എസ്. ഉണ്ണി	ആർ.എസ്.പി.
126.	ചാത്തന്നൂർ	ജെ. ചിത്തരഞ്ജൻ	സി.പി.ഐ
127.	വർക്കല	വർക്കല രാധാകൃഷ്ണൻ	സി.പി.ഐ.എം.
128.	ആറ്റിങ്ങൽ	വ.കെ. പുരുഷോത്തമൻ	ഐ.എൻ.സി.(യു)
129.	കിളിമാനൂർ (എസ്.സി.)	ഭാർഗവി തങ്കപ്പൻ	സി.പി.ഐ
130.	വാരമ്പുരം	കോലിയക്കോട് എൻ. കൃഷ്ണൻ നായർ	സി.പി.ഐ.എം.
131.	ആര്യനാട്	കെ. പങ്കജാക്ഷൻ	ആർ.എസ്.പി.
132.	നെടുമങ്ങാട്	കെ.വി. സുരേന്ദ്രനാഥ്	സി.പി.ഐ
133.	കഴക്കൂട്ടം	എം.എം. ഹസ്സൻ	ഐ.എൻ.സി.(യു)
134.	തിരുവനന്തപുരം നോർത്ത്	കെ. അനിരുദ്ധൻ	സി.പി.ഐ.എം.
135.	തിരുവനന്തപുരം വെസ്റ്റ്	പി.കെ. മുഹമ്മദ് കുഞ്ഞ്	മുസ്ലീം ലീഗ്
136.	തിരുവനന്തപുരം ഈസ്റ്റ്	സി.എസ്. നീലകണ്ഠൻ നായർ	സ്വതന്ത്രൻ
137.	നേമം	ഇ. രമേശൻ നായർ	ഐ.എൻ.സി.(ഐ)
138.	കോവളം	എം.ആർ. രഘുചന്ദ്രബാൽ	ഐ.എൻ.സി.(ഐ)
139.	നെയ്യാറ്റിൻകര	ആർ. സുന്ദരേശൻ നായർ	സ്വതന്ത്രൻ
140.	പാറശ്ശാല	എൻ. സുന്ദരൻ നാടാർ	ഐ.എൻ.സി.(ഐ)

വിശദമായ ഫലം 1980

നം	സ്ഥാനാർത്ഥി	കക്ഷി	വോട്ട്	ശതമാനം
1. മഞ്ചേശ്വരം				
1.	ഡോ. എ. സുബ്ബറാവു	സി.പി.ഐ	20816	39.34
2.	ചെർക്കളം അബ്ദുള്ള	മുസ്ലീംലീഗ്	20660	39.04
3.	ഇക്ലാനാസി രാമറായ്	സ്വതന്ത്രൻ	11077	20.93
4.	എം.എ. അബ്ദുള്ള മല്ലത്ത്	സ്വതന്ത്രൻ	361	0.68
2. കാസർകോട്				
1.	സി.ടി. അഹമ്മദാലി	മുസ്ലീംലീഗ്	30793	59.91
2.	ഗർവാസിസ് അരിയ്ക്കൽ	കെ.ഇ.സി	14113	27.46
3.	കല്ലൂർ കിഞ്ഞണ്ണ റായ്	സ്വതന്ത്രൻ	5742	11.17
4.	കെ. കിഷൻ	സ്വതന്ത്രൻ	398	0.77
5.	എ.ജി. നായർ	സ്വതന്ത്രൻ	355	0.69
3. ഉദുമ				
1.	കെ. പുരുഷോത്തമൻ	സി.പി.ഐ.എം	31948	46.25
2.	എൻ.കെ. ബാലകൃഷ്ണൻ	സ്വതന്ത്രൻ	26928	38.99
3.	എം. കുഞ്ഞിരാമൻ നമ്പ്യാർ	സ്വതന്ത്രൻ	9127	13.21
4.	ടി. ഭരതൻ	സ്വതന്ത്രൻ	731	1.06
5.	കെ. ദാമോദരൻ നായർ	സ്വതന്ത്രൻ	336	0.49
4. ഹോസ്ദുർഗ് (എസ്.സി.)				
1.	കെ.ടി. കുമാരൻ	സി.പി.ഐ	42136	56.81
2.	ടി. കുമാരൻ മാസ്റ്റർ	ഐ.എൻ.സി (ഐ)	32031	43.19
5. തൃക്കരിപ്പൂർ				
1.	പി. കരുണാകരൻ	സി.പി.ഐ.എം	47643	59.10
2.	കെ.പി. കുഞ്ഞിക്കണ്ണൻ	ഐ.എൻ.സി (ഐ)	32026	39.73
3.	വി.വി. രാഘവൻ	സ്വതന്ത്രൻ	946	1.17
6. ഇരിക്കൂർ				
1.	രാമചന്ദ്രൻ കടന്നപ്പള്ളി	ഐ.എൻ.സി (യു)	37440	53.38
2.	ഡോ. കെ.സി. ജോസഫ്	കെ.സി.ജെ	31992	45.61
3.	ജോസഫ് ചിറവയലിൽ	ഐ.എൻ.സി (ഐ)	327	0.47
4.	പ്ലാന്റോട്ടം മാത്യു	സ്വതന്ത്രൻ	217	0.31
5.	വി.എം. നാരായണൻ നമ്പീശൻ	സ്വതന്ത്രൻ	168	0.24
7. പയ്യന്നൂർ				
1.	എൻ. സുബ്രഹ്മണ്യ ഷേണായ്	സി.പി.ഐ.എം	46351	61.93
2.	ടി.വി. കോരൻ	സ്വതന്ത്രൻ	26939	35.99
3.	കെ.വി. കുഞ്ഞിരാമൻ	സ്വതന്ത്രൻ	1147	1.53
4.	എസ്. ഭരത ഷേണായ്	സ്വതന്ത്രൻ	211	0.28
5.	വി. ഗോപാലൻ	സ്വതന്ത്രൻ	202	0.27
8. തളിപ്പന				
1.	സി.പി. മൂസാൻ കുട്ടി	സി.പി.ഐ.എം	47420	59.27
2.	ചന്ദ്രൻ ടി.പി.	സ്വതന്ത്രൻ	30829	38.53
3.	എം. ഇബ്രാഹിം	സ്വതന്ത്രൻ	1395	1.74
4.	പി. ഗോവിന്ദൻ	സ്വതന്ത്രൻ	364	0.45
9. അഴീക്കോട്				

വിശദമായ ഫലം 1980

നം	സ്ഥാനാർത്ഥി	കക്ഷി	വോട്ട്	ശതമാനം
1.	പി. ദേവ്യട്ടി	സി.പി.ഐ.എം	38985	60.96
2.	ടി.വി. നാരായണൻ	ഐ.എൻ.സി (ഐ)	24502	38.31
3.	ബി. കുഞ്ഞമ്മ	സ്വതന്ത്രൻ	464	1.73
10. കണ്ണൂർ				
1.	പി. ഭാസ്കരൻ	ജെ.എൻ.പി	35565	49.84
2.	ഒ. ഭരതൻ	സി.പി.ഐ.എം	35216	49.35
3.	എൻ. ജയപ്രകാശ്	സ്വതന്ത്രൻ	430	0.60
4.	പി.പി. അബ്ദുറഹിമാൻ	സ്വതന്ത്രൻ	153	0.21
11. എടയ്ക്കാട്				
1.	പി.പി. വി. മൂസ	എ.ഐ.എം.എൽ	39843	56.37
2.	കെ. സുധാകരൻ	ജെ.എൻ.പി	29886	42.28
3.	കെ.വി. കോരൻ	സ്വതന്ത്രൻ	617	0.87
4.	കെ. ദാമോദരൻ	സ്വതന്ത്രൻ	334	0.47
12. തലശ്ശേരി				
1.	എം.വി. രാജഗോപാലൻ	സി.പി.ഐ.എം	42673	61.71
2.	വി.പി. മരയ്ക്കാർ	ഐ.എൻ.സി (ഐ)	25971	37.56
3.	എ.സി. കുഞ്ഞിരാമൻ നമ്പ്യാർ	സ്വതന്ത്രൻ	510	0.74
13. പെരിങ്ങം				
1.	എ.കെ. ശശീന്ദ്രൻ	ഐ.എൻ.സി (യു)	38049	53.55
2.	കെ.സി. മാരാർ	സി.പി.ഐ.എം	32159	45.26
3.	പാട്ടം സത്യൻ	സ്വതന്ത്രൻ	840	1.18
14. കുത്തുപറമ്പ്				
1.	എം.വി. രാഘവൻ	സി.പി.ഐ.എം	44207	65.57
2.	ആർ. കരുണാകരൻ	സ്വതന്ത്രൻ	22556	33.46
3.	സി.പി. കുഞ്ഞനന്തൻ നമ്പ്യാർ	സ്വതന്ത്രൻ	375	0.56
4.	എം.പി. മോഹൻകുമാർ	സ്വതന്ത്രൻ	282	0.42
15. പേരാമ്പുർ				
1.	കെ.പി. നൂറ്റുറ്റിൻ	ഐ.എൻ.സി (യു)	45486	59.18
2.	സി.എം. കരുണാകരൻ നമ്പ്യാർ	ഐ.എൻ.സി (ഐ)	31370	40.82
16. നോർത്ത് വയനാട് (എസ്.ടി)				
1.	എം.വി. രാജൻ മാസ്റ്റർ	ഐ.എൻ.സി (ഐ)	33723	52.97
2.	എ. ഗോപാലൻ	സി.പി.ഐ.എം	29940	47.03
17. വടകര				
1.	കെ. ചന്ദ്രശേഖരൻ	ജെ.എൻ.പി	41684	50.83
2.	പി.വി. കുഞ്ഞിക്കണ്ണൻ	സി.പി.ഐ.എം	40322	49.17
18. നാദാപുരം				
1.	കെ.ടി. കണാരൻ	സി.പി.ഐ	42680	53.60
2.	ഡോ. കെ.ജി. അടിയോടി	ഐ.എൻ.സി (ഐ)	36940	46.40
19. മേപ്പയ്യൂർ				
1.	എ.വി. അബ്ദുറഹിമാൻ ഹാജി	എ.ഐ.എം.എൽ	43851	54.01
2.	പി.കെ.കെ. ബാവ	മുസ്ലീംലീഗ്	36044	44.39
3.	ഐ.ടി. നാരായണൻ	എസ്.യു.സി	1301	1.60

വിശദമായ ഫലം 1980

നം	സ്ഥാനാർത്ഥി	കക്ഷി	വോട്ട്	ശതമാനം
20. കൊയിലാണ്ടി				
1.	മണിമംഗലത്ത് കുട്ടിയാലി	ഐ.എൻ.സി (ഐ)	42171	51.74
2.	പി.കെ. ശങ്കരൻ	സി.പി.ഐ.എം	37143	45.57
3.	ഇല്ലിയടത്ത് വേണുഗോപാൽ	സ്വതന്ത്രൻ	2196	2.69
21. പേരാമ്പ്ര				
1.	വി.വി. ദക്ഷിണാമൂർത്തി	സി.പി.ഐ.എം	44695	55.92
2.	കെ.എ. ദേവസ്യ	കെ.സി.ജെ	35227	44.08
22. ബാലുശ്ശേരി				
1.	എ.സി. ഷൺമുഖദാസ്	ഐ.എൻ.സി (യു)	39664	56.36
2.	പി.കെ. ശങ്കരൻകുട്ടി	ജെ.എൻ.പി	30716	43.64
23. കൊടുവള്ളി				
1.	പി.വി. മുഹമ്മദ്	മുസ്ലീംലീഗ്	41134	53.60
2.	കെ. മൃസക്കുട്ടി	സി.പി.ഐ.എം	35608	46.40
24. കോഴിക്കോട്-1				
1.	എൻ. ചന്ദ്രശേഖര കുറുപ്പ്	സി.പി.ഐ.എം	41796	52.20
2.	കെ.ടി. രാഘവൻ	ഐ.എൻ.സി (ഐ)	38011	47.47
3.	ടി.പി. രാമൻ	സ്വതന്ത്രൻ	263	0.33
25. കോഴിക്കോട്-2				
1.	പി.എം. അബൂബക്കർ	എ.ഐ.എം.എൽ	40160	53.48
2.	സി.കെ. നാണ	ജെ.എൻ.പി	34931	46.52
26. ബേപ്പൂർ				
1.	എൻ.പി. മൊയ്തീൻ	ഐ.എൻ.സി (യു)	43360	54.30
2.	എൻ.കെ. അബ്ദുള്ള കോയ	മുസ്ലീംലീഗ്	36052	45.15
3.	ടി.വി. നാരായണൻ	സ്വതന്ത്രൻ	444	0.56
27. കുന്നമംഗലം (എസ്.സി)				
1.	കെ.പി. രാമൻ	എ.ഐ.എം.എൽ	35234	53.06
2.	കെ. ഗോപാലൻ	ഐ.എൻ.സി (ഐ)	31173	46.94
28. തിരുവമ്പാടി				
1.	സിറിയക് ജോൺ	ഐ.എൻ.സി (യു)	35623	53.89
2.	എൻ.എം. ഹുസൈൻ	മുസ്ലീംലീഗ്	29953	45.31
3.	ബി.പി. മൊയ്തീൻ	സ്വതന്ത്രൻ	526	0.80
29. കൽപ്പറ്റ				
1.	എം. കമലം	ജെ.എൻ.പി	37442	59.44
2.	എം. അബ്ദുൾ ഖാദർ	ആർ.എസ്.പി	24403	38.74
3.	പാലോക്കൽ വർഗീസ്	സ്വതന്ത്രൻ	501	0.80
4.	എം.പി. വിജയകുമാർ	സ്വതന്ത്രൻ	269	0.43
5.	വേലക്കോമ്പിൽ ഗോപാലൻ വി.കെ.	സ്വതന്ത്രൻ	186	0.30
6.	ടി.ജെ. ആന്റണി	സ്വതന്ത്രൻ	102	0.16
7.	വടക്കേക്കര വർഗീസ് മത്തായി	സ്വതന്ത്രൻ	93	0.15
30. സുൽത്താൻ ബത്തേരി				
1.	കെ.കെ. രാമചന്ദ്രൻ മാസ്റ്റർ	ഐ.എൻ.സി (ഐ)	36974	54.97
2.	പി.ടി. ജോസ്	കെ.ഇ.സി	29580	43.97

വിശദമായ ഫലം 1980

നം	സ്ഥാനാർത്ഥി	കക്ഷി	വോട്ട്	ശതമാനം
3.	കെ.പി. തോമസ്	സ്വതന്ത്രൻ	714	1.06
31. വണ്ടൂർ (എസ്.സി)				
1.	എം.എ. കുട്ടപ്പൻ	ഐ.എൻ.സി (ഐ)	35187	51.57
2.	പി. സുരേഷ്	ഐ.എൻ.സി (യു)	29298	42.94
3.	കെ. ഗോപാലൻ	ജെ.എൻ.പി	1861	2.73
4.	എം. രാമുണ്ണി	സ്വതന്ത്രൻ	1645	2.41
5.	കെ.പി. ചെല്ലി	സ്വതന്ത്രൻ	239	0.35
32. നിലമ്പൂർ				
1.	സി. ഹരിദാസ്	ഐ.എൻ.സി (യു)	41744	53.51
2.	ടി.കെ. ഹംസ	ഐ.എൻ.സി (ഐ)	35321	45.28
3.	കെ.എം. ഗോപാലകൃഷ്ണൻ	സ്വതന്ത്രൻ	482	0.62
4.	ടി.എം. ഹസൻഗനി റാവുത്തർ	സ്വതന്ത്രൻ	463	0.59
33. മഞ്ചേരി				
1.	സി.എച്ച്. മുഹമ്മദ് കോയ	മുസ്ലീംലീഗ്	43209	65.39
2.	എം.പി.എം. അബൂബക്കർ കുരിക്കൾ	എ.ഐ.എം.എൽ	21905	33.11
3.	കുറിയൻതൊടി മുഹമ്മദ്	സ്വതന്ത്രൻ	491	0.74
4.	ഡോ. മാഷ് ടി.പി. സുന്ദരം	സ്വതന്ത്രൻ	472	0.71
34. മലപ്പുറം				
1.	യു.എ. ബിരാൻ	മുസ്ലീംലീഗ്	36602	67.94
2.	ടി.കെ.എഫ്.എം.എ. മുത്തുകോയ തങ്ങൾ	എ.ഐ.എം.എൽ	17272	32.06
35. കൊണ്ടാട്ടി				
1.	പി. സിതിഹാജി	മുസ്ലീംലീഗ്	41848	60.00
2.	എം.സി. മുഹമ്മദ്	എ.ഐ.എം.എൽ	26650	38.21
3.	കെ.പി. മുഹമ്മദ്	സ്വതന്ത്രൻ	817	1.17
4.	ടി. ഉണ്ണി കുമാരൻ	സ്വതന്ത്രൻ	287	0.41
5.	മാലങ്കാടൻ മുഹമ്മദ് ഹാജി	സ്വതന്ത്രൻ	139	0.20
36. തിരൂരങ്ങാടി				
1.	അറുക്കാദർകുട്ടി നഹ	മുസ്ലീംലീഗ്	37775	57.65
2.	കെ. കോയക്കുട്ടി നഹ	സി.പി.ഐ	25816	39.40
3.	ബാലകൃഷ്ണൻ നായർ	സ്വതന്ത്രൻ	931	1.42
4.	ജയചന്ദ്രൻ	സ്വതന്ത്രൻ	826	1.26
5.	മൊയ്തീൻ കോയ	സ്വതന്ത്രൻ	175	0.27
37. താനൂർ				
1.	ഇ. അഹമ്മദ്	മുസ്ലീംലീഗ്	38998	71.87
2.	യു.കെ. ഭാസി	ഐ.എൻ.സി (യു)	15265	28.18
38. തിരൂർ				
1.	പി.ടി. കുഞ്ഞിമുഹമ്മദ്	മുസ്ലീംലീഗ്	38469	51.52
2.	മുഹമ്മദ്	എ.ഐ.എം.എൽ	36201	48.48
39. പൊന്നാനി				
1.	കെ. ശ്രീധരൻ	സി.പി.ഐ.എം	38791	50.82
2.	പി.ടി. മോഹനകൃഷ്ണൻ	ഐ.എൻ.സി (ഐ)	36475	47.79
3.	ടി.പി. വാസു	സ്വതന്ത്രൻ	1059	1.39

വിശദമായ ഫലം 1980

നം	സ്ഥാനാർത്ഥി	കക്ഷി	വോട്ട്	ശതമാനം
40.	കുറ്റിപ്പുറം			
1.	കൊരമ്പയിൽ അഹമ്മദ് ഹാജി	മുസ്ലീംലീഗ്	33863	68.32
2.	പി.വി.എസ്. മുസ്ലിം പൂക്കോയ തങ്ങൾ	എ.ഐ.എം.എൽ	15703	31.68
41.	മങ്കട			
1.	കെ.പി. മജീദ്	മുസ്ലീംലീഗ്	35623	52.79
2.	അബൂ ഹാജി കെ.	എ.ഐ.എം.എൽ	31861	47.21
42.	പെരിന്തൽമണ്ണ			
1.	നാലകുത്ത് സുപ്പി	മുസ്ലീംലീഗ്	37203	52.78
2.	പാലൊളി മുഹമ്മദ്കുട്ടി	സി.പി.ഐ.എം	33289	47.22
43.	ത്യത്താല (എസ്.സി)			
1.	എം.പി. താമി	ഐ.എൻ.സി (ഐ)	30214	50.52
2.	എൻ. സുബ്ബയ്യൻ	ഐ.എൻ.സി (യു)	29595	49.48
44.	പട്ടാമ്പി			
1.	എം.പി. ഗംഗാധരൻ	ഐ.എൻ.സി (ഐ)	31570	52.42
2.	ഇ.പി. ഗോപാലൻ	സി.പി.ഐ	28119	46.69
3.	ടി. അയ്യപ്പൻ	സ്വതന്ത്രൻ	382	0.63
4.	കെ. ബാമകുമാർ	സ്വതന്ത്രൻ	152	0.25
45.	ഒറ്റപ്പാലം			
1.	വി.സി. കബീർ	ഐ.എൻ.സി (യു)	23683	50.18
2.	പി.ആർ. നമ്പ്യാർ	ജെ.എൻ.പി	20499	43.43
3.	കെ. കേശവൻ	സ്വതന്ത്രൻ	3018	6.39
46.	ശ്രീകൃഷ്ണപുരം			
1.	കെ. ശങ്കരനാരായണൻ	ഐ.എൻ.സി (ഐ)	33532	49.08
2.	എം.പി. കുഞ്ഞ്	സി.പി.ഐ.എം	33114	48.46
3.	പി.എ. ശങ്കരൻ	സ്വതന്ത്രൻ	1682	2.46
47.	മണ്ണാർക്കാട്			
1.	എ.പി. ഹംസ	മുസ്ലീംലീഗ്	30091	49.58
2.	എ.എൻ. യൂസഫ്	സി.പി.ഐ	28703	47.30
3.	ആർ. നഞ്ചൻ	സ്വതന്ത്രൻ	756	1.25
4.	തമ്പി വർഗീസ്	സ്വതന്ത്രൻ	502	0.83
5.	കെ. ഗോപാലൻ	സ്വതന്ത്രൻ	308	0.51
6.	കെ. വെള്ളൂത്തിര	സ്വതന്ത്രൻ	234	0.39
7.	പി.എ. ജോസഫ്	സ്വതന്ത്രൻ	94	0.15
48.	മലമ്പുഴ			
1.	ഇ.കെ. നായനാർ	സി.പി.ഐ.എം	35333	61.62
2.	കെ. രാജൻ	ജെ.എൻ.പി	19776	34.49
3.	എ.വി. ആര്യൻ	സ്വതന്ത്രൻ	1553	2.71
4.	എം. മാണിക്കൻ	സ്വതന്ത്രൻ	677	1.18
49.	പാലക്കാട്			
1.	സി.എം. സുന്ദരം	സ്വതന്ത്രൻ	35902	57.09
2.	കെ.എ. ചന്ദ്രൻ	ഐ.എൻ.സി (യു)	25695	40.86
3.	സി.കെ. ചിന്നൻ മാസ്റ്റർ	സ്വതന്ത്രൻ	1099	1.75

വിശദമായ ഫലം 1980

നം	സ്ഥാനാർത്ഥി	കക്ഷി	വോട്ട്	ശതമാനം
4.	കെ. അപ്പുക്കുട്ടൻ	സ്വതന്ത്രൻ	188	0.30
50. ചിറ്റൂർ				
1.	കെ. കൃഷ്ണൻകുട്ടി	ജെ.എൻ.പി	23882	38.61
2.	പി. ശങ്കർ	സി.പി.ഐ	23578	38.12
3.	വി.പി. ശ്രീധരൻ	സ്വതന്ത്രൻ	10677	17.26
4.	എം. കേശവൻ	ജെ.എൻ.പി (എസ്)	2985	4.83
5.	എൻ.എം. പൊന്നൻ	സ്വതന്ത്രൻ	456	0.74
6.	ഡി.സി. തങ്കുട്ടി	സ്വതന്ത്രൻ	271	0.44
51. കൊല്ലങ്കോട്				
1.	സി. വാസുദേവമേനോൻ	സി.പി.ഐ.എം	36688	50.42
2.	എ. സുന്ന സാഹിബ്	ഐ.എൻ.സി (ഐ)	34156	46.94
3.	എ. രാമൻ	സ്വതന്ത്രൻ	732	1.01
4.	പി. നാരായണൻകുട്ടി മേനോൻ	സ്വതന്ത്രൻ	639	0.88
5.	എ. അലവിക്കുട്ടി	ജെ.എൻ.പി (എസ്)	551	0.76
52. കുഴൽമന്ദം (എസ്.സി)				
1.	ടി.കെ. അറുമുഖം	സി.പി.ഐ.എം	34530	54.08
2.	വി. മണി	ഐ.എൻ.സി	28210	44.19
3.	പി. തങ്കപ്പൻ	സ്വതന്ത്രൻ	1105	1.73
53. ആലത്തൂർ				
1.	സി.ടി. കൃഷ്ണൻ	സി.പി.ഐ.എം	36244	54.13
2.	കെ.പി. കലാധരൻ	സ്വതന്ത്രൻ	30262	45.19
3.	എ. ബാലൻ	സ്വതന്ത്രൻ	456	0.68
54. ചേലക്കര (എസ്.സി)				
1.	കെ.കെ. ബാലകൃഷ്ണൻ	ഐ.എൻ.സി (ഐ)	32024	50.41
2.	കെ.എസ്. ശങ്കരൻ	സി.പി.ഐ.എം	30899	48.64
3.	പി.പി. കോമൻ	സ്വതന്ത്രൻ	599	0.94
55. വടക്കാഞ്ചേരി				
1.	കെ.എസ്. നാരായണൻ നമ്പൂതിരി	ഐ.എൻ.സി (ഐ)	34658	50.82
2.	എ. പത്മനാഭൻ	സി.പി.ഐ.എം	32391	47.50
3.	പി.കെ. വേലായുധൻ മാസ്റ്റർ	സ്വതന്ത്രൻ	402	0.59
4.	ടി. രാധാകൃഷ്ണൻ	സ്വതന്ത്രൻ	269	0.39
5.	ടി.എ. പയിൽ ഉണ്ണി	സ്വതന്ത്രൻ	263	0.39
6.	ആർ.കെ. കോത	സ്വതന്ത്രൻ	215	0.32
56. കുന്ദംകുളം				
1.	കെ.പി. വിശ്വനാഥൻ	ഐ.എൻ.സി (യു)	33127	55.89
2.	എൻ. മാധവൻ	സ്വതന്ത്രൻ	16421	27.71
3.	പി.കെ. രാജശേഖരൻ	സ്വതന്ത്രൻ	6825	11.52
4.	സി.വി. ഫ്രാൻസിസ്	സ്വതന്ത്രൻ	2543	4.29
5.	കുമാരൻ ജി	സ്വതന്ത്രൻ	351	0.59
57. ചേർപ്പ്				
1.	കെ.പി. പ്രഭാകരൻ	സി.പി.ഐ	35973	54.49
2.	തേമ്പിൻ രാമകൃഷ്ണൻ	സ്വതന്ത്രൻ	29253	44.31

വിശദമായ ഫലം 1980

നം	സ്ഥാനാർത്ഥി	കക്ഷി	വോട്ട്	ശതമാനം
3.	പെരുമ്പിടി ഗോപാലകൃഷ്ണൻ	സ്വതന്ത്രൻ	394	0.60
4.	ഒ.കെ. അയ്യപ്പൻ	സ്വതന്ത്രൻ	261	0.40
5.	സുകുമാരൻ പൊറ്റക്കാട്	സ്വതന്ത്രൻ	135	0.20
58.	തൃശ്ശൂർ			
1.	എം.കെ. കണ്ണൻ	സി.പി.ഐ.എം	32296	51.36
2.	കെ.ജെ. ജോർജ്ജ്	ജെ.എൻ.പി	28872	45.91
3.	നാരായണി കുരുണാകരൻ	സ്വതന്ത്രൻ	545	0.87
4.	സി.കെ. യശോധരൻ	സ്വതന്ത്രൻ	425	0.68
5.	എം.എം. ബെന്നി	സ്വതന്ത്രൻ	379	0.60
6.	ഭരതൻ തമ്പുരാൻ	സ്വതന്ത്രൻ	365	0.58
59.	ഒല്ലൂർ			
1.	രാഘവൻ പൊഴക്കാടവിൽ	ഐ.എൻ.സി (ഐ)	32302	49.31
2.	ഫ്രാൻസിസ് പി.ആർ.	ഐ.എൻ.സി (യു)	32277	49.27
3.	മോഹനൻ വി.എൻ	സ്വതന്ത്രൻ	470	0.72
4.	ജോസഫ് അധികാരൻ	സ്വതന്ത്രൻ	465	0.71
60.	കൊടകുര			
1.	ലോനപ്പൻ നമ്പാടൻ	കെ.ഇ.സി	29023	44.31
2.	വി.എൽ. ലോനപ്പൻ	ഐ.എൻ.സി (ഐ)	24503	37.41
3.	പി.വി. രാഘവൻ	സ്വതന്ത്രൻ	10404	15.88
4.	എൻ.വി. രാഘവൻ	സ്വതന്ത്രൻ	1240	1.89
5.	യു. ദിവാകര മേനോൻ	സ്വതന്ത്രൻ	138	0.21
6.	പി.എ. ദിവാകരൻ	സ്വതന്ത്രൻ	109	0.17
7.	കെ.സി. ശങ്കരൻ	സ്വതന്ത്രൻ	88	0.13
61.	ചാലക്കുടി			
1	പി.കെ. ഇട്ടപ്പ്	കെ.ഇ.സി	30786	48.03
2	പി.എ.തോമസ്	ഐ.എൻ.സി (ഐ)	30657	47.83
3	സി.ജെ.ജോർജ്ജ്	സ്വതന്ത്രൻ	1687	2.63
4	പി.എൽ.ചിന്നപ്പാപ്പ	സ്വതന്ത്രൻ	329	0.51
5	എൻ.എ.ജോർജ്ജ്	സ്വതന്ത്രൻ	226	0.35
6	കെ.എൽ.തിമോത്തി	സ്വതന്ത്രൻ	220	0.34
7	കെ.പി.ജോൺ	സ്വതന്ത്രൻ	191	0.30
62.	മാള			
1	കെ.കുരുണാകരൻ	ഐ.എൻ.സി (ഐ)	35964	51.78
2	പോൾ കൊക്കാട്ട്	സി.പി.എം	32562	46.88
3	തോട്ടത്തിൽ ഡേവിഡ്	സ്വതന്ത്രൻ	668	0.96
4	ബേബി മാത്യു	സ്വതന്ത്രൻ	258	0.37
63.	ഇരിങ്ങാലക്കുട			
1	ജോസ് താനിക്കൽ	ഐ.എൻ.സി (യു)	36086	55.07
2	എ.പി.ജോർജ്ജ്	ജെ.എൻ.പി	28396	43.33
3	സി.എസ്.ഗംഗാധരൻ	സ്വതന്ത്രൻ	777	1.19
4	പി.എൻ.പിഷാരടി	സ്വതന്ത്രൻ	273	0.42
64.	മണലൂർ			

വിശദമായ ഫലം 1980

നം	സ്ഥാനാർത്ഥി	കക്ഷി	വോട്ട്	ശതമാനം
1	വി.എം.സുധീരൻ	ഐ.എൻ.സി (യു)	35551	56.28
2	എൻ.ഐ.ദേവസിക്കുട്ടി	ഐ.എൻ.സി (ഐ)	27619	43.72
65. ഗുരുവായൂർ				
1	ബി.വി.സിതി തങ്ങൾ	മുസ്ലീംലീഗ്	30176	50.96
2	സി.കെ.കുമാരൻ	സി.പി.ഐ	28424	48.00
3	സി.ടി.ജേക്കബ്	സ്വതന്ത്രൻ	311	0.53
4	വാദൻ മാലിപ്പുറം	സ്വതന്ത്രൻ	304	0.51
66. നാട്ടിക				
1	പി. കെ.ഗോപാലകൃഷ്ണൻ	സി.പി.ഐ	31463	52.85
2	കെ. മൊയ്തൂ	ജെ.എൻ.പി	26900	45.18
3	കെ.എ.കരപ്പാക്കുട്ടി	സ്വതന്ത്രൻ	1171	1.97
67. കൊടുങ്ങല്ലൂർ				
1	വി.കെ.രാജൻ	സി.പി.ഐ	35567	51.67
2	കൊല്ലിക്കത്തറൻ രവി	സ്വതന്ത്രൻ	33047	48.01
3	എ.ആർ.സുബ്രഹ്മണ്യൻ	സ്വതന്ത്രൻ	216	0.31
68. അങ്കമാലി				
1	എ.പി.കര്യൻ	സി.പി.എം	40565	49.89
2	പി.ജെ.ജോയി	ജെ.എൻ.പി	38759	47.66
3	മേരി ജെയിംസ്	സ്വതന്ത്രൻ	1205	1.48
4	ദേവസിക്കുട്ടി കര്യൻ	സ്വതന്ത്രൻ	788	0.97
69. വടക്കേക്കര				
1	ടി കെ.അബ്ദു	സി.പി.എം	38387	59.03
2	പി.എൻ.സുകുമാരൻ നായർ	ജെ.എൻ.പി	26640	40.97
70. പറവൂർ				
1	എ.സി.ജോസ്	ഐ.എൻ.സി (യു)	31246	51.34
2	കെ.പി.ജോർജ്ജ്	സ്വതന്ത്രൻ	26761	43.97
3	ഐസക് തോമസ്	സ്വതന്ത്രൻ	1170	1.92
4	ടി.എൻ. ശ്രീനിവാസൻ നാരായണൻ	സ്വതന്ത്രൻ	1147	1.88
5	എ.എം.ഈഡൻ (ജോർജ്ജ് ഈഡൻ)	ഐ.എൻ.സി (ഐ)	356	0.58
6	പി.ടി.തോമസ്	സ്വതന്ത്രൻ	178	0.29
71. ഞാറയ്ക്കൽ (എസ്.സി)				
1	എം.കെ.കൃഷ്ണൻ	സി.പി.എം	34932	51.65
2	റ്റി.കെ.സി.വട്ടുതല	സ്വതന്ത്രൻ	31959	47.25
3	എ.കെ.അനീകൻ	സ്വതന്ത്രൻ	446	0.66
4	കെ.എ.കണ്ണൻ	സ്വതന്ത്രൻ	294	0.43
72. എറണാകുളം				
1	എ.എൽ.ജേക്കബ്	ഐ.എൻ.സി (ഐ)	36668	49.86
2	കെ.എ.രവീന്ദ്രനാഥ്	സി.പി.എം	36091	49.07
3	പയ്യപ്പള്ളി ഫെലിക്സ് ഔസോ	സ്വതന്ത്രൻ	785	1.07
73. മട്ടാഞ്ചേരി				
1	എം.ജെ.സബ്ബിയ	ഐ.എം.എൽ	26543	50.30
2	എ.എസ്.അബ്ദുൾ റഹീമാൻ	ജെ.എൻ.പി	24757	46.92

വിശദമായ ഫലം 1980

നം	സ്ഥാനാർത്ഥി	കക്ഷി	വോട്ട്	ശതമാനം
3	ജോസഫ് കുഞ്ഞപ്പറമ്പൻ (ജോയി)	സ്വതന്ത്രൻ	1138	2.16
4	പി.ജെ.വിൻസന്റ്	സ്വതന്ത്രൻ	329	0.62
74.	പള്ളുരുത്തി			
1	റ്റി.പി.പിതാംബരൻ മാസ്റ്റർ	ഐ.എൻ.സി (യു)	40879	53.07
2	റ്റി.റ്റി.മാത്യു	കെ.സി.ജെ	33663	43.70
3	സി.വി.ആന്റണി	സ്വതന്ത്രൻ	1573	2.04
4	ബി.കെ.ചന്ദ്രൻ	സ്വതന്ത്രൻ	645	0.84
5	ആന്റണി ഐസക്	സ്വതന്ത്രൻ	267	0.35
75.	തൃപ്പൂണിത്തുറ			
1	റ്റി.കെ.രാമകൃഷ്ണൻ	സി.പി.എം	44813	55.91
2	എച്ച്.എൻ.വേലായുധൻ നായർ	സ്വതന്ത്രൻ	34720	43.32
3	കെ.കെ.ഉത്തരൻ	സ്വതന്ത്രൻ	621	0.77
76.	ആലുവ			
1	കെ. മുഹമ്മദ് അലി	ഐ.എൻ.സി (യു)	46291	52.38
2	ടി.എച്ച്. മുസ്ലിഹ	ഐ.എൻ.സി (ഐ)	39962	45.22
3	എം.കെ.ദിവാകരൻ	സ്വതന്ത്രൻ	1431	1.62
4	സ്റ്റാൻലി	സ്വതന്ത്രൻ	271	0.31
5	പി.ബി.അബ്ദുൾ റഹ്മാൻ	സ്വതന്ത്രൻ	213	0.24
6	ഉലഹന്നാൻ	സ്വതന്ത്രൻ	200	0.23
77.	പെരുമ്പാവൂർ			
1	പി.ആർ.ശിവൻ	സി.പി.എം	40525	53.53
2	കൊച്ചുണ്ണി മാസ്റ്റർ എ.എ.	ഐ.എൻ.സി (ഐ)	33455	44.19
3	എം.കെ.രാധാകൃഷ്ണൻ	സ്വതന്ത്രൻ	691	0.91
4	ബി.എ.മീനാട്ടൂർ	സ്വതന്ത്രൻ	660	0.87
5	കൊച്ചിലാൻ തോമസ് ഔസേപ്പ്	സ്വതന്ത്രൻ	373	0.49
78.	കുന്നത്തുനാട്			
1	പി.പി.എസ്.തോസ്	സി.പി.എം	36460	49.43
2	പി.പി.തങ്കച്ചൻ	ഐ.എൻ.സി (ഐ)	36027	48.85
3	ചെല്ലപ്പൻ അയ്യപ്പൻ	സ്വതന്ത്രൻ	974	1.32
4	റ്റി.എൻ.പരമേശ്വരൻ പിള്ള	സ്വതന്ത്രൻ	296	0.40
79.	പിറവം			
1	പി.സി.ചാക്കോ	ഐ.എൻ.സി (യു)	38659	52.14
2	സി.പൗലോസ്	സ്വതന്ത്രൻ	35408	47.75
3	ആലിസ് കെ.പിരമം	സ്വതന്ത്രൻ	83	0.11
80.	മുവാറ്റുപുഴ			
1	വി.ജോസഫ്	കെ.ഇ.സി	37044	51.63
2	ജോണി നെല്ലൂർ	കെ.ഇ.സി	33523	46.72
3	ചാക്കോ കുര്യക്കോസ്	സ്വതന്ത്രൻ	532	0.74
4	ഭാസ്കരൻ ഇട്ടി	സ്വതന്ത്രൻ	481	0.67
5	ജോർജ്ജ് ഉലഹന്നാൻ	സ്വതന്ത്രൻ	94	0.13
6	സി.പി. മത്തായി	സ്വതന്ത്രൻ	75	0.10
81.	കോതമംഗലം			

വിശദമായ ഫലം 1980

നം	സ്ഥാനാർത്ഥി	കക്ഷി	വോട്ട്	ശതമാനം
1	ടി.എം.ജോക്കബ്	കെ.ഇ.സി	40356	54.74
2	എം.വി.മണി	കെ.ഇ.സി	32843	44.55
3	സി.എ.സൈദ്	സ്വതന്ത്രൻ	185	0.25
4	എം.ബി.ഗോവിന്ദൻ നമ്പൂതിരി	സ്വതന്ത്രൻ	165	0.22
5	കെ.പി.വർഗ്ഗീസ്	സ്വതന്ത്രൻ	119	0.16
6	അദയ് ജയിംസ്	സ്വതന്ത്രൻ	58	0.08
82. തൊടുപുഴ				
1	പി.ജെ.ജോസഫ്	കെ.സി.ജെ	43410	55.80
2	കുസുമൻ ജോസഫ്	ഐ.എൻ.സി (യു)	33093	42.54
3	വി.വി.ജോർജ്ജ്	സ്വതന്ത്രൻ	521	0.67
4	കെ.കെ.തങ്കപ്പൻ	സ്വതന്ത്രൻ	334	0.43
5	കുര്യൻ കെ.കോടമുളളിൽ	സ്വതന്ത്രൻ	305	0.39
6	ബാലൻ പിള്ള കിഴക്കനാട്ടു	സ്വതന്ത്രൻ	134	0.17
83. ദേവികുളം (എസ്.സി.)				
1	ജി.വരദൻ	സി.പി.എം	36346	62.24
2	പി.എ.പ്രകാശ്	സ്വതന്ത്രൻ	19951	34.17
3	എസ്.എം.പൊന്നുസ്വാമി	ജെ.എൻ.പി	1889	3.23
4	ഇൻപനത്തൻ	സ്വതന്ത്രൻ	209	0.36
84. ഇടുക്കി				
1	ജോസ് കുറ്റിയാനി	ഐ.എൻ.സി (ഐ)	33367	52.40
2	വി.റ്റി.സെബാസ്റ്റ്യൻ	കെ.ഇ.സി	28838	45.29
3	കെ.സി.കുട്ടി	സ്വതന്ത്രൻ	667	1.05
4	എ.ഒ.അഗസ്റ്റിൻ	ജെ.എൻ.പി	206	0.32
5	തോമസ് മാത്യു	സ്വതന്ത്രൻ	180	0.28
6	ആർ.ഗോപാലകൃഷ്ണൻ	സ്വതന്ത്രൻ	170	0.27
7	എബ്രഹാം കൊക്കാട്	സ്വതന്ത്രൻ	165	0.26
8	ആർ.എൻ.ജോസഫ്	സ്വതന്ത്രൻ	88	0.14
85. ഉടുമ്പൻചോല				
1	തോമസ് ജോസഫ്	കെ.ഇ.സി	38417	51.50
2	പച്ചടി ശ്രീധരൻ	സ്വതന്ത്രൻ	33030	44.28
3	എം.ആർ.ദാമോദരൻ	സ്വതന്ത്രൻ	2745	3.68
4	കെ.കോരസൻ	ഐ.എൽ.പി	245	0.33
5	കെ.എസ്. പണിക്കർ	സ്വതന്ത്രൻ	153	0.21
86. പീരുമേട്				
1	സി.എൻ.കര്യൻ	സി.പി.ഐ	34795	51.55
2	മൈക്കിൾ മണർകാട്	ഐ.എൻ.സി (ഐ)	31444	46.58
3	ചെല്ലമുത്തു തങ്കമുത്തു	സ്വതന്ത്രൻ	495	0.73
4	ചെല്ലയ്യ ആർ.കെ.	സ്വതന്ത്രൻ	272	0.40
5	മരിഷ്ണൻകുട്ടി കുമാരൻ	സ്വതന്ത്രൻ	244	0.36
6	മന്ദ്രൻ നായർ അയ്യപ്പാ ബി നായർ	സ്വതന്ത്രൻ	151	0.22
7	വിശ്വനാഥപണിക്കർ ശങ്കരൻ	സ്വതന്ത്രൻ	100	0.15
87. കാഞ്ഞിരപ്പള്ളി				



വിശദമായ ഫലം 1980

നം	സ്ഥാനാർത്ഥി	കക്ഷി	വോട്ട്	ശതമാനം
1	തോമസ് കല്ലമ്പള്ളി	കെ.ഇ.സി	33172	50.14
2	ജോസഫ് വരണം	കെ.ഇ.സി	31167	47.10
3	ജ്ഞാനദാസ് കമാരൻ	സ്വതന്ത്രൻ	1403	2.12
4	കെ.ജെ. ചാക്കോ	സ്വതന്ത്രൻ	359	0.54
5	എം.ജെ. സെബാസ്റ്റ്യൻ	സ്വതന്ത്രൻ	64	0.10
88. വാഴൂർ				
1	എം.കെ.ജോസഫ്	കെ.ഇ.സി	27819	46.83
2	പി.എസ്.ജോൺ	ഐ.എൻ.സി (ഐ)	16377	27.57
3	നാരായണകുറുപ്പ്	സ്വതന്ത്രൻ	15212	25.61
89. ചങ്ങനാശ്ശേരി				
1	സി.പി.തോമസ്	കെ.ഇ.സി	37041	51.84
2	കെ.ജെ.ചാക്കോ	കെ.ഇ.സി	34408	48.16
90. കോട്ടയം				
1	കെ.എം.എബ്രഹാം	സി.പി.എം.	37588	56.08
2	പി.ബി.ആർ.പിള്ള	ജെ.എൻ.പി	25624	38.23
3	പി.എം.കുര്യങ്കോസ്	സ്വതന്ത്രൻ	1544	2.30
4	ഉത്തപ്പ് ഉത്തപ്പ്	സ്വതന്ത്രൻ	795	1.19
5	അലക്സാണ്ടർ സഖറിയ	സ്വതന്ത്രൻ	755	1.13
6	തോപ്പിൽ ഡേവിഡ്	സ്വതന്ത്രൻ	329	0.49
7	മൗലാനാ ബഷീർ	എ.ഡി.കെ.	224	0.33
8	വി.ഡി. ജോൺ	സ്വതന്ത്രൻ	166	0.25
91. ഏറ്റുമാനൂർ				
1.	വൈക്കം വിശ്വൻ	സി.പി.എം.	34239	49.27
2.	ജോർജ്ജ് ജോസഫ് പൊടിപാറ	സ്വതന്ത്രൻ	33865	48.73
3.	ജോസഫ് തോമസ് (ജോസഫ് മാവിലി)	ജെ.എൻ.പി	532	0.77
4.	ഒ.ജെ.ജോസഫ്	ഐ.എൻ.ഡി	406	0.58
5.	കെ.റ്റി.മത്തായി	കെ.സി.ജെ	258	0.37
6.	കെ.എഫ്.ചാക്കോ	സ്വതന്ത്രൻ	199	0.29
92. പുതുപ്പള്ളി				
1.	ഉമ്മൻ ചാണ്ടി	ഐ.എൻ.സി(യു)	38612	59.21
2.	എം.ആർ.ജി.പണിക്കർ	സ്വതന്ത്രൻ	24953	38.26
3.	ചന്ദ്രപണിക്കർ	സ്വതന്ത്രൻ	515	0.79
4.	സി.കെ.മണി	ഐ.എൻ.സി(ഐ)	449	0.69
5.	കോശി കൈതയിൽ	സ്വതന്ത്രൻ	257	0.39
6.	ജോസഫ് ആന്റണി	സ്വതന്ത്രൻ	199	0.31
7.	സി.ഒലിക്കര	സ്വതന്ത്രൻ	125	0.19
8.	മാത്യു പി.ജെ.	സ്വതന്ത്രൻ	102	0.16
93. പുത്തൂർ				
1.	പി.സി.ജോർജ്ജ്	കെ.സി.ജെ	25806	43.70
2.	വി.ജെ.ജോസഫ്	കെ.ഇ.സി.	24658	41.76
3.	ടി.ജെ.ജോഷ്യാ	സ്വതന്ത്രൻ	5978	10.12
4.	മറിയം	സ്വതന്ത്രൻ	1704	2.89

വിശദമായ ഫലം 1980

നം	സ്ഥാനാർത്ഥി	കക്ഷി	വോട്ട്	ശതമാനം
5.	പ്രഭാകരൻ നായർ	സ്വതന്ത്രൻ	321	0.54
6.	കെ.ഇ.സുകറിയ	സ്വതന്ത്രൻ	289	0.49
7.	വി.ടി.തോമസ്	സ്വതന്ത്രൻ	213	0.36
8.	അബ്ദുൾ സലാം മിരണ്ണൻ	സ്വതന്ത്രൻ	40	0.07
9.	ചാക്കോ ചാക്കോ	സ്വതന്ത്രൻ	40	0.07
94. പാല				
1.	കെ.എം.മാണി	കെ.ഇ.സി.	38739	52.71
2.	എം.എം.ജേക്കബ്	ഐ.എൻ.സി(ഐ)	34173	46.50
3.	എസ്കുപ്പൻ അഗസ്റ്റി	സ്വതന്ത്രൻ	291	0.40
4.	രാമചന്ദ്രൻ നായർ	സ്വതന്ത്രൻ	158	0.21
5.	വി. ഗോപിനാഥൻ നായർ	സ്വതന്ത്രൻ	134	0.18
95. കടുത്തുരുത്തി				
1.	ഒ.ലൂക്കോസ്	കെ.ഇ.സി.	32863	49.02
2.	ഇ.ജെ.ലൂക്കോസ്	കെ.സി.ജെ	31577	47.10
3.	കെ.എം.ഡേവിഡ്	സ്വതന്ത്രൻ	2041	3.04
4.	കുര്യൻ ചേമ്പാല	സ്വതന്ത്രൻ	475	0.71
5.	കുമാരൻ	സ്വതന്ത്രൻ	85	0.13
96. വൈക്കം (എസ്.സി)				
1.	എം.കെ.കേശവൻ	സി.പി.ഐ	40590	58.78
2.	(എടവട്ടം) ഗോപാലൻ	സ്വതന്ത്രൻ	28098	40.69
3.	കുഞ്ഞൻ കുഞ്ഞൻ	സ്വതന്ത്രൻ	199	0.29
4.	കെ.പണിക്കർ	സ്വതന്ത്രൻ	164	0.24
97. അരൂർ				
1.	കെ.ആർ. ഗൗരി	സി.പി.എം.	44219	57.32
2.	ടി.കെ.സദാനന്ദൻ	ഐ.എൻ.സി (ഐ)	31855	41.29
3.	പി.എസ്.മുഹമ്മദ് ഷെരീഫ്	സ്വതന്ത്രൻ	522	0.68
4.	പി.ടി.തങ്കപ്പൻ (തങ്കപ്പൻ തമ്പി)	സ്വതന്ത്രൻ	293	0.38
5.	സി.ജി.കുമാർ	സ്വതന്ത്രൻ	256	0.33
98. ചേർത്തല				
1.	പി.എസ്.ശ്രീനിവാസൻ	സി.പി.ഐ	38613	57.11
2.	ജോസഫ് മാത്തൻ	ജെ.എൻ.പി	27200	40.23
3.	തങ്കപ്പൻ കോയിൽപറമ്പിൽ	സ്വതന്ത്രൻ	641	0.95
4.	ജി.എൻ.നായർ	സ്വതന്ത്രൻ	313	0.46
5.	ഒ.കെ.പ്രസാദ്	സ്വതന്ത്രൻ	269	0.40
6.	എം.ജെ.ദേവസ്യ	കെ.സി.ജെ	224	0.33
7.	ആർ.വി.ദേവ്	സ്വതന്ത്രൻ	190	0.28
8.	കെ.എം.ബാലാനന്ദൻ	സ്വതന്ത്രൻ	167	0.25
99. മാരാരിക്കുളം				
1.	എ.വി.താമരകുപ്പൻ	ആർ.എസ്.പി	45714	55.50
2.	രാജു ഗംഗാധരൻ	സ്വതന്ത്രൻ	35885	43.56
3.	ജേക്കബ് അറസ്തൽ	സ്വതന്ത്രൻ	775	0.94
100. ആലപ്പുഴ				

വിശദമായ ഫലം 1980

നം	സ്ഥാനാർത്ഥി	കക്ഷി	വോട്ട്	ശതമാനം
1.	പി.കെ.വാസുദേവൻ നായർ	സി.പി.ഐ	34786	49.92
2.	കെ.പി.രാമചന്ദ്രൻ നായർ	സ്വതന്ത്രൻ	33783	48.48
3.	എൻ.അരവിന്ദാക്ഷൻ	സ്വതന്ത്രൻ	665	0.95
4.	അക്കോ	സ്വതന്ത്രൻ	269	0.39
5.	എസ്.മോഹൻലാൽ	സ്വതന്ത്രൻ	184	0.26
101. അമ്പലപ്പുഴ				
1.	പി.കെ.ചന്ദ്രാനന്ദൻ	സി.പി.ഐ.എം	36009	52.27
2.	വി.ദിനകരൻ	സ്വതന്ത്രൻ	32884	47.73
102. കുട്ടനാട്				
1.	ഉമ്മൻ മാത്യു	കെ.സി.ജെ	37346	52.77
2.	കെ.പി.ജോസഫ്	സി.പി.എം	33256	46.99
3.	മാത്യു ജെ പള്ളിത്താനം	സ്വതന്ത്രൻ	170	0.24
103. പറിപ്പാട്				
1.	സി.ബി.വാര്യർ	സി.പി.എം	41514	51.03
2.	ജി.പി.മംഗലത്തു മഠം	ഐ.എൻ.സി (ഐ)	38105	46.84
3.	ഗോവിന്ദ കുറുപ്പ്	സ്വതന്ത്രൻ	1733	2.13
104. കായംകുളം				
1.	തച്ചടി പ്രഭാകരൻ	ഐ.എൻ.സി (യു)	41320	58.17
2.	തൃണ്ടത്തിൽ കുഞ്ഞുകൃഷ്ണപിള്ള	ഐ.എൻ.സി (ഐ)	29718	41.83
105. തിരുവല്ല				
1.	പി.സി.തോമസ്	ജെ.എൻ.പി	29485	50.52
2.	വർഗ്ഗീസ് കുറിച്ചവിൽ	കെ.സി.പി	28285	48.47
3.	മഞ്ചരൻ കൃഷ്ണൻ	സ്വതന്ത്രൻ	494	0.85
4.	ടി.ഡി.സാമുവൽ	സ്വതന്ത്രൻ	96	0.16
106. കല്ലുപ്പാറ				
1.	കെ.എ.മാത്യു	കെ.സി.ജെ	29399	52.05
2.	സി.എ.മാത്യു	കെ.ഇ.സി.	24261	42.95
3.	ക്യാപ്റ്റൻ പി.ജെ.തോമസ്	സ്വതന്ത്രൻ	2717	4.81
4.	എ.എസ്.തോമസ്	സ്വതന്ത്രൻ	88	0.16
5.	അലക്സാണ്ടർ എബ്രഹാം (രാജച്ചൻ)	സ്വതന്ത്രൻ	16	0.03
107. ആറന്മുള				
1.	കെ.കെ.ശ്രീനിവാസൻ	ഐ.എൻ.സി (ഐ)	30227	50.84
2.	തോപ്പിൽ രവി	ഐ.എൻ.സി (യു)	27121	45.62
3.	കേശവപണിക്കർ	സ്വതന്ത്രൻ	1132	1.90
4.	കെ.സി.സാമുവൽ	സ്വതന്ത്രൻ	514	0.86
5.	കെ.ടി.തോമസ്	സ്വതന്ത്രൻ	279	0.47
6.	അബ്രഹാം തോമസ്	സ്വതന്ത്രൻ	128	0.22
7.	റാണി തോമസ്	സ്വതന്ത്രൻ	51	0.09
108. ചെങ്ങന്നൂർ				
1.	കെ.ആർ.സരസ്വതി അമ്മ	സ്വതന്ത്രൻ	35910	52.02
2.	തോമസ് കുതിരവട്ടം	കെ.ഇ.സി.	31610	45.79
3.	വി.കെ.വർഗ്ഗീസ്	സ്വതന്ത്രൻ	848	1.23

വിശദമായ ഫലം 1980

നം	സ്ഥാനാർത്ഥി	കക്ഷി	വോട്ട്	ശതമാനം
4.	റാണി തോമസ്	കെ.സി.ജെ.	454	0.66
5.	എ.എം.ഡാനിയേൽ	സ്വതന്ത്രൻ	178	0.26
6.	ജോൺ ചാക്കോ	സ്വതന്ത്രൻ	28	0.04
109. മാവേലിക്കര				
1.	എസ്.ഗോവിന്ദ കുറുപ്പ്	സി.പി.എം	37990	52.99
2.	എൻ.ഭാസ്കരൻ നായർ	സ്വതന്ത്രൻ	32063	44.72
3.	ജോർജ്ജ് മാമ്മൻ	സ്വതന്ത്രൻ	1501	2.09
4.	തോമസ് കോശി	സ്വതന്ത്രൻ	137	0.19
110. പന്തളം (എസ്.സി)				
1.	പി.കെ.വേലായുധൻ	ഐ.എൻ.സി (യു)	39890	52.76
2.	പി.എസ്.രാജൻ	ഐ.എൻ.സി (ഐ)	32376	42.82
3.	എൽ.സി.കൃഷ്ണൻ	സ്വതന്ത്രൻ	1397	1.85
4.	ടി. കഞ്ഞുപിള്ള	സ്വതന്ത്രൻ	1273	1.68
5.	ടി.ജെ.കഞ്ഞുകഞ്ഞു	സ്വതന്ത്രൻ	341	0.45
6.	സി.സി.കഞ്ഞൻ	സ്വതന്ത്രൻ	328	0.43
111. നാന്നി				
1.	എം.സി.ചെറിയാൻ	ഐ.എൻ.സി (യു)	31243	49.54
2.	സണ്ണി പനവേലിൽ	ഐ.എൻ.സി (എ)	30097	47.72
3.	മത്തായി തോമസ്	സ്വതന്ത്രൻ	1163	1.84
4.	കെ.എ.കേശവൻ	സ്വതന്ത്രൻ	564	0.89
112. പത്തനംതിട്ട				
1.	കെ.കെ.നായർ	സ്വതന്ത്രൻ	27549	40.19
2.	ഇഴപ്പൻ വർഗീസ്	കെ.സി.ജെ	25566	37.30
3.	ജോർജ്ജ് മാത്യു	കെ.സി.സി	13608	19.85
4.	എ.എം.തോമസ്	സ്വതന്ത്രൻ	1446	2.11
5.	എൻ.എസ്.ഭാസ്കരൻ	സ്വതന്ത്രൻ	206	0.30
6.	ആർ.ജനാർദ്ദനൻ നായർ	സ്വതന്ത്രൻ	66	0.10
7.	വിജയൻ കണ്ണകരൻ	സ്വതന്ത്രൻ	55	0.08
8.	സുരേഷ് കോശി	സ്വതന്ത്രൻ	43	0.06
113. കോന്നി				
1.	വി.എസ്.ചന്ദ്രശേഖര പിള്ള	സി.പി.എം	33107	50.38
2.	ജി. ഗോപിനാഥൻ നായർ	ഐ.എൻ.സി (യു)	31054	47.25
3.	കെ.ജോർജ്ജ്	സ്വതന്ത്രൻ	1059	1.61
4.	വിജയൻ ഗോവിന്ദൻ	സ്വതന്ത്രൻ	497	0.76
114. പത്തനാപുരം				
1.	ഇ.കെ.പിള്ള	സി.പി.ഐ	37527	55.09
2.	ബാവാ സാഹിബ്	സ്വതന്ത്രൻ	28328	41.59
3.	പട്ടാഴി കെ ശിവരാമപിള്ള	സ്വതന്ത്രൻ	1824	2.68
4.	രാജൻകുട്ടി	സ്വതന്ത്രൻ	327	0.48
5.	പി.കെ.മുഹമ്മദ് കഞ്ഞി മാസ്റ്റർ	മുസ്ലീംലീഗ്	108	0.16
115. പുന്നലൂർ				
1.	പി.കെ.ശ്രീനിവാസൻ	സി.പി.ഐ	36133	50.38

വിശദമായ ഫലം 1980

നം	സ്ഥാനാർത്ഥി	കക്ഷി	വോട്ട്	ശതമാനം
2.	സാം ഉമ്മൻ ഉമ്മൻ	കെ.സി.ജെ	33920	47.29
3.	വൈ.രാജൻ കുഞ്ഞ്	സ്വതന്ത്രൻ	1358	1.89
4.	സി.എൻ.ചെല്ലമ്മ കുറുപ്പൻ	സ്വതന്ത്ര	167	0.23
5.	രവീന്ദ്രൻ നാരായണൻ	സ്വതന്ത്രൻ	149	0.21
116. ചടയമംഗലം				
1.	ഇ.ചന്ദ്രശേഖരൻ നായർ	സി.പി.ഐ	33991	58.59
2.	വലിയവീടൻ മുഹമ്മദ് കുഞ്ഞ്	മുസ്ലീംലീഗ്	23107	39.83
3.	കുഞ്ഞുപിള്ള	സ്വതന്ത്രൻ	476	0.82
4.	എൻ.ഗോപിനാഥൻ നായർ	സ്വതന്ത്രൻ	437	0.75
117. കൊട്ടാരക്കര				
1.	ആർ.ബാലകൃഷ്ണപിള്ള	കെ.സി.പി	48473	74.16
2.	തേവന്നൂർ ശ്രീധരൻ നായർ	സ്വതന്ത്രൻ	11762	18.00
3.	തോമസ്	സ്വതന്ത്രൻ	5127	7.84
118. നെടുവത്തൂർ (എസ്.സി)				
1.	സി.കെ.തങ്കപ്പൻ	സി.പി.എം	35041	54.04
2.	എം.ആർ.കൊട്ടം	ഐ.എൻ.സി (ഐ)	28784	44.39
3.	എ.നാരായണൻ	സ്വതന്ത്രൻ	617	0.95
4.	സി.രവീന്ദ്രൻ	സ്വതന്ത്രൻ	398	0.61
119. അടൂർ				
1.	സി.പി.കരുണാകരൻപിള്ള	സി.പി.എം	31639	51.11
2.	തെന്നല ബാലകൃഷ്ണപിള്ള	ഐ.എൻ.സി (ഐ)	28326	45.76
3.	ഡി.ബേബി	സ്വതന്ത്രൻ	1936	3.13
120. കുന്നത്തൂർ (എസ്.സി)				
1.	കല്ലട നാരായണൻ	ആർ.എസ്.പി	40582	55.75
2.	കോട്ടാക്കുഴി സുകുമാരൻ	ജെ.എൻ.പി	29686	40.78
3.	ശാന്താംകോട്ട രാമചന്ദ്രൻ	സ്വതന്ത്രൻ	1919	2.64
4.	കെ.എസ്.ചെല്ലപ്പൻ	സ്വതന്ത്രൻ	384	0.53
5.	ആർ.കൊച്ചുകുഞ്ഞ് ഭാഗവതർ	സ്വതന്ത്രൻ	221	0.30
121. കരുനാഗപ്പള്ളി				
1.	ബി.എം.ഷെരീഫ്	സി.പി.ഐ	35831	50.74
2.	ടി.വി.വിജയരാജൻ	സ്വതന്ത്രൻ	33842	47.92
3.	അബ്ദുൾഖയ്യം ബാദർ	സ്വതന്ത്രൻ	573	0.81
4.	ഇസ്മയിൽ കുഞ്ഞ്	സ്വതന്ത്രൻ	374	0.53
122. ചവറ				
1.	ബേബി ജോൺ	ആർ.എസ്.പി	41448	59.98
2.	സി.രാജേന്ദ്രൻ	ജെ.എൻ.ഡി	24835	35.94
3.	സി.ജോസഫ്	സ്വതന്ത്രൻ	1288	1.86
4.	ജലാലുദ്ദീൻ എ.	എസ്.യു.സി	688	1.00
5.	എം.ഉമ്മർ ഖാൻ	സ്വതന്ത്രൻ	491	0.71
6.	ടി.എൻ. രാഘവൻ പിള്ള	സ്വതന്ത്രൻ	353	0.51
123. കുണ്ടറ				
1.	വി.വി.ജോസഫ്	സി.പി.എം	39690	58.13

വിശദമായ ഫലം 1980


നം	സ്ഥാനാർത്ഥി	കക്ഷി	വോട്ട്	ശതമാനം
2.	വി.ശങ്കരനാരായണ പിള്ള	ഐ.എൻ.സി (ഐ)	27319	40.01
3.	രാജേന്ദ്രൻ	എസ്.യു.സി	475	0.70
4.	ഉദയഭാനു	സ്വതന്ത്രൻ	268	0.39
5.	മുരളീകൃഷ്ണ പിള്ള	സ്വതന്ത്രൻ	238	0.35
6.	മാമ്മോത്ത് നാരായണ പിള്ള	സ്വതന്ത്രൻ	181	0.27
7.	ഭാസ്കരപിള്ള	സ്വതന്ത്രൻ	109	0.16
124. കൊല്ലം				
1.	കെ.ശിവദാസൻ	ആർ.എസ്.പി	35749	50.91
2.	സി.വി.പത്മരാജൻ	ഐ.എൻ.സി (ഐ)	33335	47.47
3.	ലൂക്കോസ് കുര്യാക്കോസ്	എസ്.യു.സി	556	0.79
4.	എം.പവീത്രൻ	സ്വതന്ത്രൻ	423	0.60
5.	ചന്ദ്രൻ ഉണ്ണിത്താൻ	സ്വതന്ത്രൻ	159	0.23
125. ഇരവിപുരം				
1.	ആർ.എസ്.ഉണ്ണി	ആർ.എസ്.പി	45281	57.65
2.	എ.യൂനസ് കുഞ്ഞ്	മുസ്ലീംലീഗ്	31712	40.37
3.	ആർ.മുരളീധരൻ പിള്ള	എസ്.യു.സി	488	0.62
4.	ഗോപിനാഥൻപിള്ള	സ്വതന്ത്രൻ	333	0.42
5.	സ. മാത്തുണ്ണി പണിക്കർ	സ്വതന്ത്രൻ	269	0.34
6.	സേനൻ	സ്വതന്ത്രൻ	243	0.31
7.	വി.കൊച്ചുസൻ കുഞ്ഞ്	സ്വതന്ത്രൻ	94	0.12
8.	കെ.വാമദേവൻ	സ്വതന്ത്രൻ	50	0.06
9.	ഉമയനല്ലൂർ ഷംസുദ്ദീൻ	സ്വതന്ത്രൻ	43	0.05
10.	ഇ.ചന്ദ്രശേഖരൻപിള്ള	സ്വതന്ത്രൻ	37	0.05
126. ചാത്തന്നൂർ				
1.	ചിത്തരഞ്ജനൻ	സി.പി.ഐ	34037	50.15
2.	വരിഞ്ഞം വാസുപിള്ള	ജെ.എൻ.പി	28670	42.24
3.	ഫിലിപ്പ് എം.പ്രസാദ്	ജെ.എൻ.പി(എസ്)	3104	4.57
4.	എ.അബ്ദുൾ സമദ്	സ്വതന്ത്രൻ	715	1.05
5.	എ.രാഘവൻ	സ്വതന്ത്രൻ	591	0.87
6.	കെ.ബദറുദ്ദീൻ	എസ്.യു.സി	377	0.56
7.	എൻ.ഗണപതി പിള്ള	സ്വതന്ത്രൻ	221	0.33
8.	പി.കെ.ചന്ദ്രൻ	സ്വതന്ത്രൻ	155	0.23
127. വർക്കല				
1.	വർക്കല രാധാകൃഷ്ണൻ	സി.പി.എം	34148	55.45
2.	ജി.കാർത്തികേയൻ	ഐ.എൻ.സി (ഐ)	26887	43.66
3.	എം.വേണുഗോപാൽ	സ്വതന്ത്രൻ	337	0.55
4.	അബ്ദുൾ ജലീൽ	സ്വതന്ത്രൻ	214	0.35
128. ആറ്റിങ്ങൽ				
1.	വകം പുരുഷോത്തമൻ	ഐ.എൻ.സി (യു)	35634	59.14
2.	വകം ദേവരാജൻ	സ്വതന്ത്രൻ	22561	37.45
3.	വിക്രമകുമാർ	സ്വതന്ത്രൻ	1527	2.53
4.	പി.വാസുക്കുട്ടി	സ്വതന്ത്രൻ	290	0.48

വിശദമായ ഫലം 1980

നം	സ്ഥാനാർത്ഥി	കക്ഷി	വോട്ട്	ശതമാനം
5.	ആറ്റിങ്ങൽ വി.സോമനാഥൻ	സ്വതന്ത്രൻ	238	0.40
129. കിളിമാനൂർ(എസ്.സി)				
1.	ഭാർഗവി തങ്കപ്പൻ	സി.പി.ഐ	36513	68.88
2.	വി.കെ.റാം	ജെ.എൻ.പി	14761	27.85
3.	എ.വി.കൃമൻ	സ്വതന്ത്രൻ	1086	2.05
4.	പി.നീലകണ്ഠൻ മാസ്റ്റർ	സ്വതന്ത്രൻ	648	1.22
130. വാമനപുരം				
1.	കോലിയക്കോട് എൻ.കൃഷ്ണൻനായർ	സി.പി.എം	38333	57.18
2.	എ.നഫീസത്ത് ബിവി	ഐ.എൻ.സി (ഐ)	26273	39.19
3.	ആർ.എം.പരമേശ്വരൻ	സ്വതന്ത്രൻ	1770	2.64
4.	മൈക്കൽ ചെക്ക	സ്വതന്ത്രൻ	445	0.66
5.	വി.സുകുമാരൻ നായർ	സ്വതന്ത്രൻ	223	0.33
131. ആര്യനാട്				
1.	കെ.പങ്കജാക്ഷൻ	ആർ.എസ്.പി	29108	50.70
2.	ചാരുപാറ രവി	ജെ.എൻ.പി	27822	48.46
3.	ടി.ജി.വിമൽകുമാർ	സ്വതന്ത്രൻ	320	0.56
4.	കടവിൽ ചന്ദ്രൻ	സ്വതന്ത്രൻ	166	0.29
132. നെടുമങ്ങാട്				
1.	കെ.വി.സുരേന്ദ്രനാഥ്	സി.പി.ഐ	33919	52.24
2.	പുരത്തിക്കാട് ചന്ദ്രശേഖരൻനായർ	സ്വതന്ത്രൻ	27619	42.53
3.	കടവിൽ ചന്ദ്രൻ	സ്വതന്ത്രൻ	2632	4.05
4.	എൻ.റ്റി.ഗോപാലൻ	സ്വതന്ത്രൻ	763	1.18
133. കഴക്കൂട്ടം				
1.	എം.എം.ഹസൻ	ഐ.എൻ.സി (യു)	35739	50.89
2.	ലക്ഷ്മണൻ വൈദ്യൻ	ഐ.എൻ.സി (ഐ)	32939	46.90
3.	കണിയാപുരം രാമചന്ദ്രൻനായർ	സ്വതന്ത്രൻ	1145	1.63
4.	ലാഡർ സ്റ്റീഫൻ	സ്വതന്ത്രൻ	409	0.58
134. തിരുവനന്തപുരം നോർത്ത്				
1.	കെ.അനിൽദാസ്	സി.പി.എം	36460	50.29
2.	ആർ.സുന്ദരേശൻ നായർ	ജെ.എൻ.പി	34200	47.17
3.	തിരുമല ബാലകൃഷ്ണൻ നായർ	സ്വതന്ത്രൻ	492	0.68
4.	പി.എ.കെ.നായർ	സ്വതന്ത്രൻ	400	0.55
5.	സുബോദർ വേലുക്കുട്ടി	സ്വതന്ത്രൻ	376	0.52
6.	ചെല്ലപ്പൻ കോൺഗ്രസ്കാക്ടർ	സ്വതന്ത്രൻ	332	0.46
7.	കുടപ്പനക്കുന്ന് ഗോപിനാഥൻ നായർ	സ്വതന്ത്രൻ	127	0.18
8.	കെ.വി.പണിക്കർ	സ്വതന്ത്രൻ	114	0.16
135. തിരുവനന്തപുരം വെസ്റ്റ്				
1.	പി.എ.മുഹമ്മദ് കണ്ണു	മുസ്ലീംലീഗ്	31490	49.27
2.	കെ.സി.വാമദേവൻ	ആർ.എസ്.പി	26231	41.04
3.	ജെയിംസ് ഫെർണാണ്ടസ്	ഐ.എൻ.ഡി	4388	6.87
4.	പി.മുരളീധരൻ നായർ	ജെ.എൻ.പി (എസ്)	1215	1.90
5.	ബഷീർ മുഹമ്മദ് കണ്ണു	സ്വതന്ത്രൻ	193	0.30

വിശദമായ ഫലം 1980

നം	സ്ഥാനാർത്ഥി	കക്ഷി	വോട്ട്	ശതമാനം
6.	എ.വിശ്വദേവൻ	സ്വതന്ത്രൻ	165	0.26
7.	ജെ.എം.ഡെയ്സി	സ്വതന്ത്രൻ	120	0.19
8.	കെ.വി.ഉണ്ണികൃഷ്ണൻ നായർ	സ്വതന്ത്രൻ	110	0.17
136. തിരുവനന്തപുരം ഈസ്റ്റ്				
1.	സി.എസ്.നീലകണ്ഠൻ നായർ	സ്വതന്ത്രൻ	33519	49.49
2.	കെ.ശങ്കരനാരായണൻപിള്ള	ഐ.എൻ.സി(യു)	32734	48.33
3.	എൻ.സോമശേഖരൻ	സ്വതന്ത്രൻ	510	0.75
4.	പി.എ.അലക്സാണ്ടർ	സ്വതന്ത്രൻ	430	0.63
5.	ഐ.ഐ.പൈലോ	സ്വതന്ത്രൻ	231	0.34
6.	വി.സദാനന്ദൻ	സ്വതന്ത്രൻ	143	0.21
7.	പറവൂർ മുഹമ്മദ് ബഷീർ	സ്വതന്ത്രൻ	86	0.13
8.	വി.ഹരിന്ദ്രൻ നായർ	സ്വതന്ത്രൻ	78	0.12
137. നേമം				
1.	ഇ.രമേശൻ നായർ	ഐ.എൻ.സി (ഐ)	37589	54.59
2.	എസ്.വരദരാജൻ നായർ	ഐ.എൻ.സി(യു)	30312	44.02
3.	എം.ജനാർദ്ദനൻ നായർ	സ്വതന്ത്രൻ	531	0.77
4.	ബി.മാധവൻ നായർ	സ്വതന്ത്രൻ	428	0.62
138. കോവളം				
1.	എം.ആർ.രഘു ചന്ദ്രപാൽ	ഐ.എൻ.സി (ഐ)	40047	54.53
2.	വി.തങ്കയ്യൻ	സി.പി.ഐ	32526	44.29
3.	എം.എ.റോബിൻസൺ	സ്വതന്ത്രൻ	868	1.18
139. നെയ്യാറ്റിൻകര				
1.	ആർ.സുന്ദരേശൻ നായർ	സ്വതന്ത്രൻ	39975	56.52
2.	ആർ.പരമേശ്വരൻപിള്ള	സി.പി.എം	30331	42.89
3.	അലിക്കുട്ടി ആൽബർട്ട്	സ്വതന്ത്രൻ	419	0.59
140. പാറശ്ശാല				
1.	എൻ.സുന്ദരൻ നാടാർ	ഐ.എൻ.സി (ഐ)	40680	60.90
2.	എം. സത്യനേശൻ	സി.പി.എം	26121	39.10



12. എട്ടാം നിയമസഭാ തിരഞ്ഞെടുപ്പ് വിജയികൾ

വിജയികൾ 1982			
നം	മണ്ഡലം	വിജയി	കക്ഷി
1	മഞ്ചേശ്വരം	എ സുബ്ബറാവു	സിപിഎ
2	കാസർകോട്	സി ടി അഹമ്മദാലി	എം.എ.എൽ
3	ഉദുമ	എം കുഞ്ഞുരാമൻ നമ്പ്യാർ	സ്വതന്ത്രൻ
4	ഹോസ്ദുർഗ് (എസ്.സി)	കെ ടി കുമാരൻ	സിപിഎ
5	തൃക്കരിപ്പൂർ	ഒ ഭരതൻ	സിപിഎം
6	ഇരിങ്ങൂർ	കെ സി ജോസഫ്	സ്വതന്ത്രൻ
7	പയ്യന്നൂർ	എം വി രാഘവൻ	സിപിഎം
8	തളിപ്പറമ്പ്	സി പി മൂസക്കുട്ടി	സിപിഎം
9	അഴീക്കോട്	പി ദേവുട്ടി	സിപിഎം
10	കണ്ണൂർ	പി ഭാസ്കരൻ	സ്വതന്ത്രൻ
11	എടയ്ക്കാട്	എ കെ ശശിന്ദ്രൻ	എസിഎസ്
12	തലശ്ശേരി	കോടിയേരി ബാലകൃഷ്ണൻ	സിപിഎം
13	പെരിങ്ങല	എൻ എ മാമു ഹാജി	എഎംഎൽ
14	കൂത്തുപറമ്പ്	പി വി കുഞ്ഞിക്കണ്ണൻ	സിപിഎം
15	പേരാവൂർ	കെ പി നൂറുട്ടിൻ	സ്വതന്ത്രൻ
16	നോർത്ത് വയനാട് (എസ്.ടി)	കെ രാഘവൻ മാസ്റ്റർ	എഎൻസി
17	വടകര	കെ ചന്ദ്രശേഖരൻ	ജെഎൻപി
18	നാദാപുരം	കെ ടി കണാരൻ	സിപിഎ
19	മേപ്പയൂർ	എ വി അബ്ദുറഹിമാൻ	എഎംഎൽ
20	കൊയിലാണ്ടി	മണിമംഗലത്ത് കുഞ്ഞാലി	എഎൻസി
21	പേരാമ്പ്ര	എ കെ പത്മനാഭൻ മാസ്റ്റർ	സിപിഎം
22	ബാലുശ്ശേരി	എ സി ഷൺമുഖദാസ്	എസിഎസ്
23	കൊടുവള്ളി	പി വി മുഹമ്മദ്	എം.എ.എൽ
24	കോഴിക്കോട് - 1	എൻ ചന്ദ്രശേഖരക്കുറുപ്പ്	സിപിഎം
25	കോഴിക്കോട് - 2	പി എം അബൂബക്കർ	എഎംഎൽ
26	ബേപ്പൂർ	കെ മൂസക്കുട്ടി	സിപിഎം
27	കുന്നമംഗലം (എസ്.സി)	കെ പി രാമൻ	എഎംഎൽ
28	തിരുവനാടി	സിറിയക് ജോൺ	സ്വതന്ത്രൻ
29	കൽപ്പറ്റ	എം കുമാരൻ	സ്വതന്ത്രൻ
30	സുൽത്താൻബത്തേരി	കെ കെ രാമചന്ദ്രൻ	എഎൻസി
31	വണ്ടൂർ (എസ്.സി)	പന്തളം സുധാകരൻ	എഎൻസി
32	നിലമ്പൂർ	ടി കെ ഹംസ	സ്വതന്ത്രൻ
33	മഞ്ചേരി	സി എം മുഹമ്മദ്കോയ	എം.എ.എൽ
34	മലപ്പുറം	പി കെ കുഞ്ഞാലിക്കുട്ടി	എം.എ.എൽ
35	കൊണ്ടോട്ടി	പി സിതിഹാജി	എം.എ.എൽ
36	തിരൂരങ്ങാടി	കെ അപ്പുക്കുമാരൻകുട്ടി നഹ	എം.എ.എൽ
37	താനൂർ	ഇ അഹമ്മദ്	എം.എ.എൽ
38	തിരൂർ	യു എ ബീരാൻ	എം.എ.എൽ
39	പൊന്നാനി	എം പി ഗംഗാധരൻ	എഎൻസി
40	കുറ്റിപ്പുറം	കൊരമ്പയിൽ അഹമ്മദ് ഹാജി	എം.എ.എൽ

വിജയികൾ 1982

നം	മണ്ഡലം	വിജയി	കക്ഷി
41	തിരൂർ (തുടർച്ച)	കെ പി എ മജീദ്	എം.യു.എൽ
42	പെരിന്തൽമണ്ണ	നാലകത്ത് സുഷി	എം.യു.എൽ
43	തൃത്താല (എസ്.സി)	കെ കെ ബാലകൃഷ്ണൻ	ഐ.എൻ.സി
44	പട്ടാമ്പി	കെ ഇ ഇസ്മായിൽ	സി.പി.ഐ
45	ഒറ്റപ്പാലം	വി സി കബീർ	സ്വതന്ത്രൻ
46	ശ്രീകൃഷ്ണപുരം	ഇ പത്മനാഭൻ	സി.പി.എം
47	മണ്ണാർക്കാട്	പി കമാരൻ	സി.പി.ഐ
48	മലമ്പുഴ	ഇ കെ നായനാർ	സി.പി.എം
49	പാലക്കാട്	സി എം സുന്ദരം	സ്വതന്ത്രൻ
50	ചീറ്റൂർ	കെ കൃഷ്ണൻകുട്ടി	ജെ.എൻ.പി
51	കൊല്ലങ്കോട്	സി വാസുദേവമേനോൻ	സി.പി.എം
52	കുഴൽമന്ദം (എസ്.സി)	ടി കെ അറുമുഖൻ	സി.പി.എം
53	ആലത്തൂർ	സി ടി കൃഷ്ണൻ	സി.പി.എം
54	ചേലക്കര (എസ്.സി)	സി കെ ചക്രപാണി	സി.പി.എം
55	വടക്കാഞ്ചേരി	കെ എസ് നാരായണൻ നമ്പൂതിരി	ഐ.എൻ.സി
56	കുന്ദംകുളം	കെ പി അരവിന്ദാക്ഷൻ	സി.പി.എം
57	ചേർപ്പ്	ആർ പി പ്രഭാകരൻ	സി.പി.ഐ
58	തൃശ്ശൂർ	തേറമ്പിൽ രാമകൃഷ്ണൻ	എൻ.ഡി.പി
59	ല്ലൂർ	രാഘവൻ പുഴക്കടവിൽ	ഐ.എൻ.സി
60	കൊടകര	സി ജി ജനാർദ്ദനൻ	ഐ.സി.എസ്
61	ചാലക്കുടി	കെ ജെ ജോർജ്ജ്	ജെ.എൻ.പി
62	മാള	കെ കരുണാകരൻ	ഐ.എൻ.സി
63	ഇരിങ്ങാലക്കുട	ലോനപ്പൻ നമ്പാടൻ	സ്വതന്ത്രൻ
64	മണലൂർ	വി എം സുധീരൻ	സ്വതന്ത്രൻ
65	ഗുരുവായൂർ	പി കെ കെ ബാവ	എം.യു.എൽ
66	നാട്ടിക	സിദ്ധാർത്ഥൻ കാട്ടുകുന്ന്	സ്വതന്ത്രൻ
67	കൊടുങ്ങല്ലൂർ	വി കെ രാജ	സി.പി.ഐ
68	അങ്കമാലി	എം വി മണി	കെ.ഇ.സി
69	വടക്കേക്കര	ടി കെ അബ്ദു	സി.പി.എം
70	പറവൂർ	ശിവൻപിള്ള	സി.പി.ഐ
71	ഞാറന്തൂൽ (എസ്.സി)	പി കെ വേലായുധൻ	സ്വതന്ത്രൻ
72	എറണാകുളം	എ എൽ ജേക്കബ്	ഐ.എൻ.സി
73	മട്ടാഞ്ചേരി	കെ എം ഹംസ	എം.യു.എൽ
74	പള്ളരുത്തി	ടി പി പീതാംബരൻ മാസ്റ്റർ	ഐ.സി (എസ്)
75	തൃപ്പൂണിത്തുറ	കെ ജി ആർ കർത്താ	സ്വതന്ത്രൻ
76	ആലുവ	കെ മുഹമ്മദാലി	സ്വതന്ത്രൻ
77	പെരുമ്പാവൂർ	പി പി തങ്കച്ചൻ	ഐ.എൻ.സി
78	കുന്നത്തുനാട്	ടി എച്ച് മുസ്തഫ	ഐ.എൻ.സി
79	പിറവം	ബെന്നി ബെഹനാൻ	ഐ.എൻ.സി
80	മൂവാറ്റുപുഴ	ജോസഫ് വർക്കി	കെ.സി.ജെ
81	കോതമംഗലം	ടി എം ജേക്കബ്	കെ.സി.ജെ
82	തൊടുപുഴ	പി ജെ ജോസഫ്	കെ.സി.ജെ

വിജയികൾ 1982

നം	മണ്ഡലം	വിജയി	കക്ഷി
83	ദേവീകുളം (എസ് സി)	ജി വരദൻ	സിപിഎം
84	ഇടുക്കി	ജോസ് കുറ്റിയാനി	ഐഎൻസി
85	ഉടുമ്പൻചോല	എം ജിനദേവൻ	സിപിഎം
86	പീരുമേട്	കെ കെ തോമസ്	സ്വതന്ത്രൻ
87	കാഞ്ഞിരപ്പള്ളി	തോമസ് കില്ലംപള്ളി	കെഇസി
88	വാഴൂർ	കാനം രാജേന്ദ്രൻ	സിപിഐ
89	ചങ്ങനാശ്ശേരി	സി എഫ് തോമസ്	കെഇസി
90	കോട്ടയം	എൻ ശ്രീനിവാസൻ	സ്വതന്ത്രൻ
91	എറ്റുമാനൂർ	ഇ ജെ ലൂക്കോസ്	കെസിയെ
92	പുതുപ്പള്ളി	ഉമ്മൻ ചാണ്ടി	സ്വതന്ത്രൻ
93	പൂഞ്ഞാർ	പി സി ജോർജ്ജ്	കെസിയെ
94	പാല	കെ എം മാണി	കെഇസി
95	കടുത്തുരുത്തി	പി സി തോമസ്	സ്വതന്ത്രൻ
96	വൈക്കം (എസ് സി)	എം കെ കേശവൻ	സിപിഐ
97	അരൂർ	കെ ആർ ഗൗരി	സിപിഎം
98	ചേർത്തല	വയലാർ രവി	സ്വതന്ത്രൻ
99	മാരാരിക്കുളം	എ വി താമരകുമാർ	ആർ എസ് പി
100	ആലപ്പുഴ	കെ പി രാമചന്ദ്രൻ നായർ	എൻഡിപി
101	അമ്പലപ്പുഴ	വി ദിനകരൻ	സ്വതന്ത്രൻ
102	കുട്ടനാട്	കെ സി ജോസഫ്	കെസിയെ
103	ഹരിപ്പാട്	രമേശ് ചെന്നിത്തല	ഐഎൻസി
104	കായംകുളം	തച്ചടി പ്രഭാകരൻ	സ്വതന്ത്രൻ
105	തിരുവല്ല	പി സി തോമസ്	സ്വതന്ത്രൻ
106	കല്ലപ്പാറ	ടി എസ് ജോൺ	കെസിയെ
107	ആറന്മുള	കെ കെ ശ്രീനിവാസൻ	ഐഎൻസി
108	ചെങ്ങന്നൂർ	എസ് രാമചന്ദ്രൻപിള്ള	സ്വതന്ത്രൻ
109	മാവേലിക്കര	എസ് ഗോവിന്ദക്കുറുപ്പ്	സിപിഎം
110	പന്തളം (എസ്.സി)	വി കേശവൻ	സിപിഎം
111	റാന്നി	സണ്ണി പനവേലി	ഐസിഎസ്
112	പത്തനംതിട്ട	കെ കെ നായർ	സ്വതന്ത്രൻ
113	കോന്നി	വി എസ് ചന്ദ്രശേഖരൻപിള്ള	സിപിഎം
114	പത്തനാപുരം	എ ജോർജ്ജ്	കെഇസി
115	പുന്നമൂർ	സാം ഉമ്മൻ	കെസിയെ
116	ചടയമംഗലം	കെ ആർ ചന്ദ്രമോഹൻ	സിപിഐ
117	കൊട്ടാരക്കര	ആർ ബാലകൃഷ്ണപിള്ള	കെഇസി
118	നെടുവത്തൂർ (എസ്.സി)	സി കെ തങ്കപ്പൻ	സിപിഎം
119	അടൂർ	തെന്നല ബാലകൃഷ്ണപിള്ള	ഐഎൻസി
120	കുന്നത്തൂർ (എസ്.സി)	കോട്ടക്കുഴി സുകുമാരൻ	സ്വതന്ത്രൻ
121	കരുനാഗപ്പള്ളി	ടി വി വിജയരാജൻ	സ്വതന്ത്രൻ
122	ചവറ	ബേബി ജോൺ	ആർഎസ്സി
123	കണ്ടറ	തോപ്പിൽ രവി	സ്വതന്ത്രൻ
124	കൊല്ലം	കടവൂർ ശിവദാസൻ	സ്വതന്ത്രൻ

വിജയികൾ 1982

നം	മണ്ഡലം	വിജയി	കക്ഷി
125	ഇരവിപുരം	ആർ എസ് ഉണ്ണി	ആർ എസ് പി
126	ചാത്തന്നൂർ	സി വി പത്മരാജൻ	ഐഎൻസി
127	വർക്കല	വർക്കല രാധാകൃഷ്ണൻ	സിപിഎം
128	ആറ്റിങ്ങൽ	വകം ബി പുരുഷോത്തമൻ	സ്വതന്ത്രൻ
129	കിളിമാനൂർ (എസ്.സി)	ഭാർഗ്ഗവി തങ്കപ്പൻ	സിപിഐ
130	വാമനപുരം	കോലിയക്കോട് എൻ കൃഷ്ണൻ നായർ	സിപിഎം
131	ആര്യനാട്	കെ പങ്കജാക്ഷൻ	സിപിഎം
132	നെടുമങ്ങാട്	കെ വി സുരേന്ദ്രനാഥ്	സിപിഐ
133	കഴക്കൂട്ടം	എം എം ഹസ്സൻ	സ്വതന്ത്രൻ
134	തിരുവനന്തപുരം നോർത്ത്	ജി കാർത്തികേയൻ	ഐഎൻസി
135	തിരുവനന്തപുരം വെസ്റ്റ്	പി എ മുഹമ്മദ് കണ്ണി	എംയുഎൽ
136	തിരുവനന്തപുരം ഈസ്റ്റ്	കെ ശങ്കരനാരായണ പിള്ള	ഐസിഎസ്
137	നേമം	കെ കരുണാകരൻ	ഐഎൻസി
138	കോവളം	എൻ ശക്തൻ നാടാർ	സ്വതന്ത്രൻ
139	നെയ്യാറ്റിൻകര	എസ് ആർ തങ്കരാജ്	ജെഎൻപി
140	പാറശ്ശാല	എൻ സുന്ദരൻ നാടാർ	ഐഎൻസി

വിശദമായ ഫലം 1982

നം	സ്ഥാനാർത്ഥി	കക്ഷി	വോട്ട്	ശതമാനം
1	മഞ്ചേശ്വരം			
1	എ സുബ്ബറാവു	സിപിഐ	19,554	36.51
2	എൻ രാമകൃഷ്ണൻ	ഐഎൻസി	19,391	36.21
3	എച്ച് ശങ്കര ആൽവ	ബിജെപി	14,443	26.97
4	ബി എം ഗുരുവൻ	സ്വതന്ത്രൻ	163	0.30
2	കാസർകോട്			
1	സി ടി അഹമ്മദാലി	എംഎൽ	25,676	43.01
2	എം നാരായണഭട്ട്	ബിജെപി	17,657	29.58
3	ബി എം അബ്ദുറഹ്മാൻ		15,643	26.21
4	കെ കെ അശോകൻ	സ്വതന്ത്രൻ	339	0.57
5	കെ എ ഇബ്രാഹിം	സ്വതന്ത്രൻ	199	0.33
6	അബ്ദുള്ള മല്ലത്ത്	സ്വതന്ത്രൻ	178	0.30
3	ഉദുമ			
1	എം കുഞ്ഞിരാമൻ നമ്പ്യാർ	സ്വതന്ത്രൻ	32,946	47.84
2	പി മുഹമ്മദ്കഞ്ഞു മാസ്റ്റർ	എംഎൽ	26,327	38.23
3	എ സി ഗോപിനാഥ്	ബിജെപി	9,008	13.08
4	കെ വി ബാലകൃഷ്ണൻ	സ്വതന്ത്രൻ	397	0.58
5	പി അപ്പണ്ണയ്യ	സ്വതന്ത്രൻ	193	0.28
4	ഹോസ്ദുർഗ് (എസ്.സി)			
1	കെ റ്റി കമാരൻ	സിപിഐ	41,728	56.49
2	ടി കമാരൻമാസ്റ്റർ	ഐഎൻസി	32,144	43.51
5	തൃക്കരിപ്പൂർ			
1	ഒ ഭരതൻ	സിപിഐ(എം)	48,197	57.25
2	കെ റ്റി മത്തായി	കെസിജെ	35,995	42.75
6	ഇരിക്കൂർ			
1	കെ സി ജോസഫ്	സ്വതന്ത്രൻ	39,261	55.59
2	എസ് കെ മാധവൻ	ജെഎൻപി	30,037	42.53
3	കൊച്ചുവിട്ടിൽ വാസുദേവൻ	സ്വതന്ത്രൻ	477	0.68
4	പുതിയവിട്ടിൽ ചന്തു	സ്വതന്ത്രൻ	291	0.41
5	കെ മുഹമ്മദ്	സ്വതന്ത്രൻ	249	0.35
6	ആർ പി ഷാദ്ദലി	സ്വതന്ത്രൻ	199	0.28
7	വി എം നാരായണൻ നമ്പീശൻ	സ്വതന്ത്രൻ	77	0.11
8	സക്കറിയസ് കുര്യൻമേട്ടിൽ	സ്വതന്ത്രൻ	33	0.05
7	പയ്യന്നൂർ			
1	എം വി രാഘവൻ	സിപിഐ(എം)	44,271	57.72
2	ടി വി ഭരതൻ	ഐഎൻസി	28,311	36.91
3	എൻ കെ ഭാസ്കരൻ	ബിജെപി	3,274	4.27
4	എം നാരായണമാരാർ	സ്വതന്ത്രൻ	580	0.76
5	പി വി കൃഷ്ണൻ	സ്വതന്ത്രൻ	270	0.35
8	തളിപ്പറമ്പ്			
1	സി പി മുസക്കുട്ടി	സിപിഐ(എം)	46,313	54.84
2	പി റ്റി ജോസ്	കെഇസി	35,774	42.36

വിശദമായ ഫലം 1982

നം	സ്ഥാനാർത്ഥി	കക്ഷി	വോട്ട്	ശതമാനം
3	ആർ ഉണ്ണികൃഷ്ണനായർ	ബിജെപി	2,363	2.80
9 അഴീക്കോട്				
1	പി ദേവുട്ടി	സിപിഐ(എം)	36,845	57.87
2	പി നാരായണൻ	സ്വതന്ത്രൻ	26,389	41.45
3	വി മാധവൻ	സ്വതന്ത്രൻ	433	0.68
10 കണ്ണൂർ				
1	പി ഭാസ്കരൻ	സ്വതന്ത്രൻ	34,871	50.08
2	എം പവിത്രൻ	ജെഎൻപി	32,130	46.14
3	രവിവർമ്മ രാജ	ബിജെപി	2,494	3.58
4	എൻ ജയപ്രകാശ്	സ്വതന്ത്രൻ	140	0.20
11 എടക്കാട്				
1	എ കെ ശശിന്ദ്രൻ	ഐസിഎസ്	38,837	53.38
2	കെ സുധാകരൻ	സ്വതന്ത്രൻ	31,294	43.02
3	കെ വി മോഹനൻ	സ്വതന്ത്രൻ	1,261	1.73
4	എം കെ ശശിന്ദ്രൻ	ബിജെപി	1,199	1.65
5	കുതിരയ്ക്കൽ കുട്ടിമാൻനായർ	സ്വതന്ത്രൻ	93	0.13
6	ഇ കെ കൃഷ്ണൻ	സ്വതന്ത്രൻ	67	0.09
12 തലശ്ശേരി				
1	കോടിയേരി ബാലകൃഷ്ണൻ	സിപിഐ(എം)	40,766	63.27
2	കെ സി നന്ദനൻ	സ്വതന്ത്രൻ	23,666	36.73
13 പെരിങ്ങളം				
1	എൻ എ മാമുഹാജി	ഐഎംഎൽ	38,825	57.25
2	എം ജനാർദ്ദനൻ	ഐഎൻസി	19,973	29.45
3	ഗോപാലൻ പറമ്പത്ത്	ബിജെപി	7,914	11.67
4	പി ജിനേഷ്ബാബു	സ്വതന്ത്രൻ	1,109	1.64
14 കുത്തുപറമ്പ്				
1	പി വി കഞ്ഞിക്കണ്ണൻ	സിപിഐ(എം)	42,111	60.85
2	സി എം മണി	കെഇസി	26,648	38.50
3	വി രാജൻ	സ്വതന്ത്രൻ	451	0.65
15 പേരാവൂർ				
1	കെ പി നൂറുട്ടിൻ	സ്വതന്ത്രൻ	36,903	47.90
2	പി രാമകൃഷ്ണൻ	ഐസിഎസ്	36,777	47.74
3	കെ കഞ്ഞിക്കണ്ണൻ	ബിജെപി	3,356	4.36
16 നോർത്ത് വയനാട്				
1	കെ രാഘവൻ മാസ്റ്റർ	ഐഎൻസി	32,225	51.79
2	കെ കെ അണ്ണൻ	സിപിഐ	25,306	40.67
3	പള്ളിയറ രാമൻ	ബിജെപി	3,279	5.27
4	എ സി പക്കൻ	സ്വതന്ത്രൻ	855	1.37
5	എം ചന്ദ്ര	സ്വതന്ത്രൻ	553	0.89
17 വടകര				
1	കെ ചന്ദ്രശേഖരൻ	ജെഎൻപി	42,475	54.96
2	എം കെ പ്രഭാകരൻ	സ്വതന്ത്രൻ	30,298	39.21

വിശദമായ ഫലം 1982

നം	സ്ഥാനാർത്ഥി	കക്ഷി	വോട്ട്	ശതമാനം
3	അശോകൻ പി എം	ബിജെപി	2,820	3.65
4	കുന്നമ്മൽ മോഹനൻ	സ്വതന്ത്രൻ	962	1.24
5	ശങ്ക അയണിക്കാട്	സ്വതന്ത്രൻ	310	0.40
6	മുളിയിൽ ഇ ശങ്കരൻ	സ്വതന്ത്രൻ	227	0.29
7	പി കെ പ്രഭാകരൻ	സ്വതന്ത്രൻ	103	0.13
8	എം എസ് കരുണാകരൻ	സ്വതന്ത്രൻ	84	0.11
18	നാദാപുരം			
1	കെ ടി കണാരൻ	സിപിഐ	39,927	50.78
2	എം ടി പത്മ	ഐഎൻസി	37,660	47.90
3	പി വി കണാരൻ	സ്വതന്ത്രൻ	1,041	1.32
19	മേപ്പയ്യൂർ			
1	എ വി അബ്ദുറഹീമാൻ	ഐഎംഎൽ	42,022	52.62
2	എ സി അബ്ദുള്ള	എംഡിഎൽ	34,835	43.62
3	ചുള്ളിയിൽ നാരായണൻ	ബിജെപി	2,386	2.99
4	എ കെ കുഞ്ഞിരാമൻ	സ്വതന്ത്രൻ	613	0.77
20	കൊയിലാണ്ടി			
1	മണിമംഗലത്ത് കുഞ്ഞാലി	ഐഎൻസി	35,293	45.00
2	സി എച്ച് ഹരിദാസ്	ഐസിഎസ്	33,673	42.94
3	എ കെ ശങ്കരമേനോൻ	ബിജെപി	6,274	8.00
4	ബി എം ശാസ്ത്രി	സ്വതന്ത്രൻ	2,211	2.82
5	കുഞ്ചുകൈയിൽ ശേഖരൻ	സ്വതന്ത്രൻ	390	0.50
6	പി ടി ഗണപ്രദീപ്	സ്വതന്ത്രൻ	364	0.46
7	അബ്ദുള്ള	സ്വതന്ത്രൻ	221	0.28
21	പേരാമ്പ്ര			
1	എ കെ പത്മനാഭൻ മാസ്റ്റർ	സിപിഐ (എം)	41,308	52.05
2	കെ എ ദേവസ്യ	കെസിജെ	34,585	43.58
3	ജോൺ പാപ്പച്ചൻ	ബിജെപി	2,360	2.97
4	ജോസഫ് എരിമട്ടത്തിൽ	സ്വതന്ത്രൻ	522	0.66
5	കെ പി പത്മനാഭൻ കന്നാട്ട്	സ്വതന്ത്രൻ	455	0.57
6	ടി കെ കലന്തൻഹാജി	സ്വതന്ത്രൻ	131	0.17
22	ബാലുശ്ശേരി			
1	എ സി ഷബുഖദാസ്	ഐസിഎസ്	34,055	48.77
2	പി കെ ഗോപാലൻ	സ്വതന്ത്രൻ	27,370	39.20
3	നെടിയനാട്ട് അരവിന്ദൻ	ബിജെപി	5,084	7.28
4	ടി കെ ചന്ദ്രൻ	സ്വതന്ത്രൻ	2,352	3.37
5	കെ എം രാമൻ	സ്വതന്ത്രൻ	803	1.15
6	കെ എം ഗോപാലൻ	സ്വതന്ത്രൻ	159	0.23
23	കൊടുവള്ളി			
1	പി വി മുഹമ്മദ്	എംഡിഎൽ	35,238	48.32
2	പി രാഘവൻ നായർ	ജെഎൻപി	31,498	43.19
3	എ ജനാർദ്ദനൻ	ബിജെപി	5,512	7.56
4	എ അബ്ദുറഹീമാൻ	സ്വതന്ത്രൻ	684	0.94

വിശദമായ ഫലം 1982

നം	സ്ഥാനാർത്ഥി	കക്ഷി	വോട്ട്	ശതമാനം
24	കോഴിക്കോട്			
1	എൻ ചന്ദ്രശേഖരക്കുറുപ്പ്	സിപിഐ (എം)	34,830	47.57
2	കെ ഗോപാലൻ	സ്വതന്ത്രൻ	32,757	44.73
3	പി മോഹൻദാസ്	ബിജെപി	4,732	6.46
4	വി കെ സദാനന്ദൻ	സ്വതന്ത്രൻ	595	0.81
5	കെ കെ ബാലകൃഷ്ണൻ	സ്വതന്ത്രൻ	311	0.42
25	കോഴിക്കോട് 2			
1	പി എം അബൂബക്കർ	ഐഎംഎൽ	35,109	49.75
2	എൻ പി മൊയ്തീൻ	സ്വതന്ത്രൻ	29,155	41.31
3	സി എം കൃഷ്ണനമ്പ്യാ	ബിജെപി	5,063	7.17
4	എ കുഞ്ഞഹമ്മദ് കോയ	സ്വതന്ത്രൻ	772	1.09
5	എൻ മാമുക്കോയ	സ്വതന്ത്രൻ	216	0.31
6	എൻ എ കൃഷ്ണൻനായർ	സ്വതന്ത്രൻ	156	0.22
7	എം സുബൈർ	സ്വതന്ത്രൻ	106	0.15
26	ബേപ്പൂർ			
1	കെ മൃസങ്കുട്ടി	സിപിഐ (എം)	37,592	49.53
2	പി സുരേശ്വരൻമാസ്റ്റർ	ഐഎൻസി	29,015	38.23
3	അഹലു ശങ്കർ	ബിജെപി	8,410	11.08
4	കെ ഗോപാലൻ മാസ്റ്റർ	സ്വതന്ത്രൻ	684	0.90
5	ടി വി നാരായണൻ	സ്വതന്ത്രൻ	197	0.26
27	കുന്നമംഗലം (എസ്.സി)			
1	കെ പി രാമൻ	ഐഎംഎൽ	28,901	45.82
2	ബാലരാമൻ എ	സ്വതന്ത്രൻ	27,266	43.23
3	എം സി ഭാസ്കരൻ	ബിജെപി	6,585	10.44
4	എം രാമുണ്ണി	സ്വതന്ത്രൻ	181	0.29
5	കെ പൊട്ടക്ക	സ്വതന്ത്രൻ	146	0.23
28	തിരുവമ്പാടി			
1	സിറിയക് ജോൺ	സ്വതന്ത്രൻ	30,950	51.71
2	ബേബി മാത്യു	സ്വതന്ത്രൻ	27,630	46.17
3	ഒ പി ചന്ദ്രക്കുട്ടി	സ്വതന്ത്രൻ	849	1.42
4	ബി പി മൊയ്തീൻ	സ്വതന്ത്രൻ	223	0.37
5	വർക്കി ഉണ്ണിക്കനേൽ	സ്വതന്ത്രൻ	196	0.33
29	കൽപ്പറ്റ			
1	എം കമലം	സ്വതന്ത്രൻ	32,794	55.26
2	പി എ ഹാരിസ്	ജെഎൻപി	21,919	36.94
3	സി അരവിന്ദാക്ഷൻ	ബിജെപി	3,143	5.30
4	കെ പി മൊയ്തീൻ	സ്വതന്ത്രൻ	718	1.21
5	എം എൽ ചാക്കോ	സ്വതന്ത്രൻ	353	0.59
6	കുഞ്ഞഹമ്മദുള്ള ഹാജി	സ്വതന്ത്രൻ	246	0.41
7	രാഘവൻ എം കെ	സ്വതന്ത്രൻ	168	0.28
30	സുൽത്താൻ ബത്തേരി			
1	കെ കെ രാമചന്ദ്രൻ	ഐഎൻസി	31,858	48.36

വിശദമായ ഫലം 1982

നം	സ്ഥാനാർത്ഥി	കക്ഷി	വോട്ട്	ശതമാനം
2	പി വി വർഗ്ഗീസ് വൈദ്യർ	സിപിഐ(എം)	28.623	43.45
3	പി സി മോഹനൻ മാസ്റ്റർ	ബിജെപി	4.567	6.93
4	ദേവൻ പൊടിയൻ	ഐഎൻസി	258	0.39
5	ഗണപതിവട്ടം സോമശേഖരൻ	സ്വതന്ത്രൻ	242	0.37
6	പി ടി ജോർജ്ജ്	സ്വതന്ത്രൻ	240	0.36
7	കെ ജെ ചാക്കോ	സ്വതന്ത്രൻ	83	0.13
31	വണ്ടൂർ (എസ്. സി)			
1	പന്തളം സുധാകരൻ	ഐഎൻസി	28.637	51.97
2	എൻ ആനന്ദൻമാസ്റ്റർ	ഐസിഎസ്	22.780	41.34
3	കെ ഗോപാലൻ	ബിജെപി	3.686	6.69
32	നിലമ്പൂർ			
1	ടി കെ ഹംസ	സ്വതന്ത്രൻ	35.539	49.55
2	ആര്യാടൻ മുഹമ്മദ്	സ്വതന്ത്രൻ	33.973	47.36
3	ഗോപാലകൃഷ്ണൻ താലൂർ	ബിജെപി	1.442	2.01
4	മാവേലി അച്യുതൻ	സ്വതന്ത്രൻ	200	0.28
5	പരുത്തിക്കുന്ന് ബിരാൻ ഹാജി	സ്വതന്ത്രൻ	199	0.28
6	ഉലഹന്നാൻ വർക്കി	സ്വതന്ത്രൻ	127	0.18
7	കോട്ടയിൽ കാസിം	സ്വതന്ത്രൻ	58	0.08
8	പി അസിസ് ലബ്ബ	സ്വതന്ത്രൻ	54	0.08
9	ചെട്ടിയിൽ ജോസഫ്	സ്വതന്ത്രൻ	53	0.07
10	ടി ചാൾസ് ജോസഫ്	സ്വതന്ത്രൻ	49	0.07
11	പറങ്ങാട്ട് ഇമ്പിച്ചിബാവ	സ്വതന്ത്രൻ	35	0.05
33	മഞ്ചേരി			
1	സി എം മുഹമ്മദ് കോയ	എംയുഎൽ	38.681	63.19
2	കെ കെ മുഹമ്മദ്	ഐഎംഎൽ	19.031	31.09
3	പി ജി പണിക്കർ	ബിജെപി	3.506	5.73
34	മലപ്പുറം			
1	പി കെ കുഞ്ഞാലിക്കുട്ടി	എംയുഎൽ	35.464	67.51
2	എം മുഹമ്മദ് ഷാഫി		13.500	25.70
3	മഞ്ചേരി നാരായൻ	ബിജെപി	3.568	6.79
35	കൊണ്ടോട്ടി			
1	പി സിതിഹാജി	എംയുഎൽ	37.671	57.41
2	ടി കെ എസ് മുത്തുകോയതങ്ങൾ	ഐഎംഎൽ	20.885	31.83
3	എം പി രാഘവൻനായർ	ബിജെപി	7.067	10.77
36	തിരുരങ്ങാടി			
1	അവുകാദർക്കുട്ടി നഹ	എംയുഎൽ	34.586	56.52
2	കെ എൻ അബ്ദുൾഖാദർ	സിപിഐ	20.527	33.54
3	ടി എൻ ഭരതൻ	ബിജെപി	5.701	9.32
4	മച്ചിയത്ത് ബാലകൃഷ്ണൻനായർ	സ്വതന്ത്രൻ	379	0.62
37	താനൂർ			
1	ഇ അഹമ്മദ്	എംയുഎൽ	34.632	68.46
2	ചിറ്റമ്പലം മൊസ്തഫീൻകുട്ടി	സ്വതന്ത്രൻ	11.68	22.08

നം	സ്ഥാനാർത്ഥി	കക്ഷി	വോട്ട്	ശതമാനം
3	ജയചന്ദ്രൻ മാസ്റ്റർ കെ	ബിജെപി	4,417	8.73
4	പുല്ലണി അഹമ്മദ്	സ്വതന്ത്രൻ	295	0.58
5	പൊന്നകാമ്പട്ട് വിരഭദ്രൻ	സ്വതന്ത്രൻ	77	0.15
38	തിരുർ			
1	യു എ ബിരാൻ	എം.യു.എൽ	36,315	49.93
2	കെ അബൂബക്കർ	ഐ.എം.എൽ	30,571	42.03
3	കെ കെ രാധാകൃഷ്ണൻ	ബിജെപി	5,645	7.76
4	കിഴേടത്ത് സുകുമാരമനോൻ	സ്വതന്ത്രൻ	204	0.28
39	പൊന്നാനി			
1	എം പി ഗംഗാധരൻ	ഐ.എൻ.സി	33,187	46.24
2	കെ ശ്രീധരൻ	സി.പി.ഐ(എം)	33,094	46.11
3	എം ദേവകിയമ്മ	ബിജെപി	5,042	7.03
4	ടി പി സുബ്രഹ്മണ്യൻ	സ്വതന്ത്രൻ	442	0.62
40	കുറ്റിപ്പുറം			
1	കൊരമ്പയിൽ അഹമ്മദ് ഹാജി	എം.യു.എൽ	31,521	66.44
2	ടി കെ അഹമ്മദ്	ഐ.എം.എൽ	13,263	27.96
3	കെ ടി കേശവൻനായർ	ബിജെപി	2,236	4.71
4	തയ്യിൽ അബു	സ്വതന്ത്രൻ	423	0.89
41	മങ്കട			
1	കെ പി എ മജീദ്	എം.യു.എൽ	33,208	50.87
2	കെ അബൂഹാജി	ഐ.എം.എൽ	28,845	44.19
3	കെ ആർ കുറുപ്പ്	ബിജെപി	2,965	4.54
4	വി ടി മുഹമ്മദ് കുട്ടി	സ്വതന്ത്രൻ	264	0.40
42	പെരിന്തൽമണ്ണ			
1	നാലകത്തുസുലി	എം.യു.എൽ	34,873	51.63
2	പറക്കോട്ടിൽ ഉണ്ണി	സ്വതന്ത്രൻ	31,959	47.32
3	ടി കെ അബ്ദുൾ ഖാദർ	സ്വതന്ത്രൻ	711	1.05
43	തൃത്താല (എസ്. സി)			
1	കെ കെ ബാലകൃഷ്ണൻ	ഐ.എൻ.സി	31,806	48.18
2	ടി പി കഞ്ഞുണ്ണി	സി.പി.ഐ(എം)	31,399	47.56
3	ഒ പി വേലായുധൻ	ബിജെപി	2,815	4.26
44	പട്ടാമ്പി			
1	കെ ഇ ഇസ്മായിൽ	സി.പി.ഐ	32,013	51.21
2	പി കെ ഗോപാലകൃഷ്ണൻ	ഐ.എൻ.സി	29,870	47.78
3	കാക്കോടത്ത് പറമ്പിൽ കുമാരൻ	സ്വതന്ത്രൻ	420	0.67
4	വീശ്വനാഥൻ എം	സ്വതന്ത്രൻ	209	0.33
45	ഒറ്റപ്പാലം			
1	വി സി കബീർ	സ്വതന്ത്രൻ	27,689	46.96
2	പി ബാലൻ	സ്വതന്ത്രൻ	23,994	40.69
3	ഇ പി ഗംഗാധരൻ	സ്വതന്ത്രൻ	4,434	7.52
4	സി പി മോഹനൻ	ബിജെപി	2,064	3.50
5	പി സി രാധാകൃഷ്ണൻ	സ്വതന്ത്രൻ	594	1.01

വിശദമായ ഫലം 1982

നം	സ്ഥാനാർത്ഥി	കക്ഷി	വോട്ട്	ശതമാനം
6	എം ശങ്കർജി	സ്വതന്ത്രൻ	192	0.33
46	ശ്രീകൃഷ്ണപുരം			
1	ഇ പത്മനാഭൻ	സിപിഐ(എം)	39,727	54.94
2	കെ ശങ്കരനാരായണൻ	ഐഎൻസി	29,150	40.31
3	കെ ടി ശങ്കരൻ	ബിജെപി	3,430	4.74
47	മണ്ണാർക്കാട്			
1	പി കുമാരൻ	സിപിഐ	38,151	55.47
2	എ പി ഹംസ	എംയുഎൽ	27,665	40.23
3	പി എ ശങ്കരൻ	സ്വതന്ത്രൻ	914	1.33
4	ഇമ്മാനുവേൽ ജേക്കബ്	സ്വതന്ത്രൻ	745	1.08
5	കെ കെ കാക്കി	സ്വതന്ത്രൻ	659	0.96
6	പി ജെ മാത്യു	സ്വതന്ത്രൻ	375	0.55
7	കെ ശങ്കരൻ	സ്വതന്ത്രൻ	266	0.39
48	മലമ്പുഴ			
1	ഇ കെ നായനാർ	സിപിഐ(എം)	37,366	62.30
2	പി വിജയരാഘവൻ	കെഇസി	20,770	34.63
3	എം മാണിക്യൻ	സ്വതന്ത്രൻ	638	1.06
4	എ കെ പൊന്നൻ	സ്വതന്ത്രൻ	509	0.85
5	കെ നാരായണൻ	സ്വതന്ത്രൻ	427	0.71
6	കെ രാമചന്ദ്രൻ	സ്വതന്ത്രൻ	263	0.44
49	പാലക്കാട്			
1	സി എം സുന്ദരം	സ്വതന്ത്രൻ	29,011	44.46
2	എൻ എ കരിം	സ്വതന്ത്രൻ	25,841	39.61
3	ഒ രാജഗോപാൽ	ബിജെപി	9,554	14.64
4	കെ നാരായണൻകുട്ടി	സ്വതന്ത്രൻ	147	0.23
5	പി പി മേനോൻ	സ്വതന്ത്രൻ	121	0.19
6	കെ കെ എ റസാക്ക്	സ്വതന്ത്രൻ	118	0.18
7	മണി	സ്വതന്ത്രൻ	112	0.17
8	ശിവനന്ദൻ പണിക്കർ	സ്വതന്ത്രൻ	100	0.15
9	എ റ്റി ആന്റണി തോമ	സ്വതന്ത്രൻ	97	0.15
10	മാണിക്കത്ത് കൃഷ്ണമേനോൻ	സ്വതന്ത്രൻ	75	0.11
11	ആർ പാർവതി സുബ്രഹ്മണ്യൻ	സ്വതന്ത്രൻ	70	0.11
50	ചിറ്റൂർ			
1	കെ കൃഷ്ണൻകുട്ടി	ജെഎൻപി	37,527	52.56
2	മുല്ലപ്പള്ളി രാമചന്ദ്രൻ	ഐഎൻസി	31,884	44.66
3	കെ എൻ മുഹമ്മദ് ഇബ്രാഹിം	സ്വതന്ത്രൻ	1,015	1.42
4	കെ ഗോപാലൻകുട്ടി	സ്വതന്ത്രൻ	972	1.36
51	കൊല്ലങ്കോട്			
1	സി വാസുദേവമേനോൻ	സിപിഐ(എം)	39,245	52.67
2	കെ എ ചന്ദ്രൻ	സ്വതന്ത്രൻ	34,360	46.11
3	സി ആറ്റു	സ്വതന്ത്രൻ	913	1.23
52	കുഴൽമന്ദം (എസ്.സി)			

വിശദമായ ഫലം 1982

നം	സ്ഥാനാർത്ഥി	കക്ഷി	വോട്ട്	ശതമാനം
1	ടി കെ അറമുഖൻ	സിപിഐ(എം)	41,312	58.08
2	എം പി താമി	ഐഎൻസി	27,818	39.11
3	കുട്ടൻ തണ്ടാൻ	സ്വതന്ത്രൻ	1,227	1.73
4	പി തായങ്കൻ	സ്വതന്ത്രൻ	773	1.09
53	ആലത്തൂർ			
1	സി റ്റി കൃഷ്ണൻ	സിപിഐ(എം)	39,982	56.96
2	സി കെ ബാലകൃഷ്ണൻ	സ്വതന്ത്രൻ	28,668	40.84
3	ഭാസ്കരൻ	സ്വതന്ത്രൻ	584	0.83
4	കെ ശങ്കരൻ	സ്വതന്ത്രൻ	489	0.70
5	കെ ഹരിദാസ്	സ്വതന്ത്രൻ	184	0.26
6	സി കെ സെൽവാലി	സ്വതന്ത്രൻ	118	0.17
7	കെ കെ എം ഷഫീക്ക്	സ്വതന്ത്രൻ	93	0.13
8	സി എ കരീം സാഹിബ്	സ്വതന്ത്രൻ	74	0.11
54	ചേലക്കര (എസ്.സി)			
1	സി കെ ചക്രപാണി	സിപിഐ(എം)	33,030	51.06
2	റ്റി കെ സി വടുതല	ഐഎൻസി	30,907	47.78
3	അയ്യപ്പൻ	സ്വതന്ത്രൻ	748	1.16
55	വടക്കാഞ്ചേരി			
1	കെ എസ് നാരായണൻ നമ്പൂതിരി	ഐഎൻസി	33,645	48.47
2	പുഴങ്കര ബാലനാരായണൻ	ജെഎൻപി	32,007	46.11
3	ലക്ഷ്മിനാരായണൻ മാസ്റ്റർ	സ്വതന്ത്രൻ	2,785	4.01
4	എ കെ മുഹമ്മദ് ഗുരുക്കൾ	സ്വതന്ത്രൻ	777	1.12
5	അബൂബക്കർ	സ്വതന്ത്രൻ	193	0.28
56	കുന്നംകുളം			
1	കെ പി അരവിന്ദാക്ഷൻ	സിപിഐ(എം)	33,882	49.97
2	കെ പി വിശ്വനാഥൻ	സ്വതന്ത്രൻ	32,642	48.14
3	കെ പി വിശ്വനാഥൻ	സ്വതന്ത്രൻ	871	1.28
4	കുനൻ സൈമൺ	സ്വതന്ത്രൻ	408	0.60
57	ചേർപ്പ്			
1	ആർ പി പ്രഭാകരൻ	സിപിഐ	33,561	52.33
2	പി പി ജോർജ്ജ്	ഐഎൻസി	29,891	46.61
3	എം എം കോമു	സ്വതന്ത്രൻ	356	0.56
4	എം എസ് ചന്ദ്രപ്രകാശ്	സ്വതന്ത്രൻ	323	0.50
58	തൃശ്ശൂർ			
1	തേറമ്പിൽ രാമകൃഷ്ണൻ	എൻഡിപി	32,410	50.08
2	എം കെ കണ്ണൻ	സിപിഐ(എം)	30,569	47.24
3	ജോസ് കെ ജോൺസ്	സ്വതന്ത്രൻ	1,067	1.65
4	വി എ ലൈലോത്ത്	സ്വതന്ത്രൻ	393	0.61
5	മോഹനൻ പി	സ്വതന്ത്രൻ	275	0.42
59	ഒല്ലൂർ			
1	രാഘവൻ പുഴക്കടവിൽ	ഐഎൻസി	31,691	49.42
2	കെ വി കെ പണിക്കർ	ഐസിഎസ്	28,172	43.93

വിശദമായ ഫലം 1982

നം	സ്ഥാനാർത്ഥി	കക്ഷി	വോട്ട്	ശതമാനം
3	എം എസ് മേനോൻ	സ്വതന്ത്രൻ	2,243	3.50
4	എ വി ആര്യൻ	സ്വതന്ത്രൻ	1,285	0.64
5	ജോസഫ് പള്ളത്തുരുത്തിൽ	സ്വതന്ത്രൻ	409	0.50
6	എം കെ ഫിലിപ്പോസ്	സ്വതന്ത്രൻ	323	0.41
60	കൊടകര			
1	സി ജി ജനാർദ്ദനൻ	ഐസിഎസ്	35,041	50.24
2	പി എം മാത്യു	കെഇസി	32,291	46.30
3	വി എൻ വിജയൻ	ബിജെപി	2,265	3.25
4	വി കെ സുബ്രഹ്മണ്യൻ	സ്വതന്ത്രൻ	153	-0.22
61	ചാലക്കുടി			
1	കെ ജെ ജോർജ്ജ്	ജെഎൻപി	33,492	51.87
2	പി കെ ഇടുപ്പ്	കെഇസി	28,789	44.59
3	പി ഒ ചിന്നപാപ്പ	സ്വതന്ത്രൻ	765	1.18
4	ഐ എൽ പൗലോസ്	സ്വതന്ത്രൻ	613	0.95
5	കെ വി ഫ്രാൻസിസ്	സ്വതന്ത്രൻ	418	0.65
6	കെ കെ വേണുഗോപാലൻ	സ്വതന്ത്രൻ	412	0.64
7	സി ആർ വർഗ്ഗീസ്	സ്വതന്ത്രൻ	74	
62	മാള			
1	കെ കരുണാകരൻ	ഐഎൻസി	35,138	51.08
2	ഇ ഗോപാലകൃഷ്ണമേനോൻ	സിപിഐ	31,728	46.13
3	കെ ശങ്കരൻകുട്ടി	ബിജെപി	1,622	2.36
4	മിനാക്ഷി വള്ളോൻ	സ്വതന്ത്രൻ	297	0.43
63	ഇരിങ്ങാലക്കുട			
1	ലോനപ്പൻ നമ്പാടൻ	സ്വതന്ത്രൻ	36,164	52.88
2	ജോസ് താണിക്കൽ	സ്വതന്ത്രൻ	29,398	42.98
3	പി കെ ബാലകൃഷ്ണൻ	സ്വതന്ത്രൻ	2,346	3.43
4	വി രാഘവൻപിള്ള	സ്വതന്ത്രൻ	313	0.46
5	പി സി ഉണ്ണികൃഷ്ണൻ	സ്വതന്ത്രൻ	132	0.19
6	വർഗ്ഗീസ് പി നമ്പാടൻ	സ്വതന്ത്രൻ	42	0.06
64	മണലൂർ			
1	വി എം സുധീരൻ	സ്വതന്ത്രൻ	31,889	50.49
2	എ എസ് എൻ നമ്പീശൻ	സിപിഐ(എം)	29,351	46.48
3	മാത്യു ആന്റണി	ബിജെപി	1,914	3.03
65	ഗുരുവായൂർ			
1	പി കെ കെ ബാവ	എംഎൽ	31,106	51.35
2	വി കെ ഗോപിനാഥൻ	സ്വതന്ത്രൻ	20,743	34.24
3	പികെ അഷ്ടമുട്ടൻ	ബിജെപി	7,959	13.14
4	എ ജി എബ്രഹാം	സ്വതന്ത്രൻ	431	0.71
5	ഫ്രാൻസിസ് കൊമ്പൻ	സ്വതന്ത്രൻ	220	0.36
6	എം വി ഹൈന്ദ്രോസ് ഹാജി	സ്വതന്ത്രൻ	114	0.19
66	നാട്ടിക			
1	സിദ്ധാർഥൻ കാട്ടുകൽ	സ്വതന്ത്രൻ	28,704	47.13

വിശദമായ ഫലം 1982

നം	സ്ഥാനാർത്ഥി	കക്ഷി	വോട്ട്	ശതമാനം
2	പി കെ ഗോപാലകൃഷ്ണൻ	സിപിഐ	28,223	46.34
3	കെ വി ശ്രീധരൻമാസ്റ്റർ	ബിജെപി	3,601	5.91
4	രവി ടി എ	സ്വതന്ത്രൻ	378	0.62
67	കൊടുങ്ങല്ലൂർ			
1	വി കെ രാജൻ	സിപിഐ	36,404	52.01
2	കൊള്ളിക്കുത്തം രവി	സ്വതന്ത്രൻ	32,970	47.11
3	പി വി വിജയൻ	സ്വതന്ത്രൻ	264	0.38
4	എം എ മുഹമ്മദാലി	സ്വതന്ത്രൻ	127	0.18
5	എം എ സദാനന്ദൻ	സ്വതന്ത്രൻ	126	0.18
6	കെ എച്ച് മുഹമ്മദ്	സ്വതന്ത്രൻ	100	0.14
68	അങ്കമാലി			
1	എം വി മണി	കെഇസി	40,056	48.79
2	എ പി കരുൺ	സിപിഐ(എം)	37,679	45.90
3	പി എൻ ശ്രീധരൻപിള്ള	ബിജെപി	2,262	2.76
4	ജോസ് സി മുണ്ടാടൻ	സ്വതന്ത്രൻ	964	1.17
5	ചന്ദ്രമേനോൻ ശങ്കരമേനോൻ	സ്വതന്ത്രൻ	631	0.77
6	എം എസ് ഗോപാലൻ	സ്വതന്ത്രൻ	501	0.61
69	വടക്കേക്കര			
1	റ്റി കെ അബ്ദു	സിപിഐ(എം)	33,108	48.55
2	പി എ അബൂബക്കർ	സ്വതന്ത്രൻ	31,024	45.50
3	വേണുഗോപാലൻ ഭാസ്കരൻപിള്ള	ബിജെപി	3,024	4.43
4	വത്സൻ ഗോപാലൻ	സ്വതന്ത്രൻ	682	1.00
5	ദേവസിക്കുട്ടി	സ്വതന്ത്രൻ	227	0.33
6	സോമൻ ഇല്ലിക്കൽ	സ്വതന്ത്രൻ	124	0.18
70	പറവൂർ			
1	എൻ ശിവൻപിള്ള	സിപിഐ	30,450	48.10
2	എ സി ജോസ്	സ്വതന്ത്രൻ	30,327	47.91
3	എസ് ദിവാകരൻ	ബിജെപി	1,830	2.89
4	കെ എസ് കുഞ്ഞുമുഹമ്മദ്	സ്വതന്ത്രൻ	329	0.52
5	ഇ സി ജോസഫ്	സ്വതന്ത്രൻ	193	0.30
6	കെ എസ് ചന്ദ്രൻ	സ്വതന്ത്രൻ	174	0.27
71	ഞാറയ്ക്കൽ (എസ്.സി)			
1	പി കെ വേലായുധൻ	സ്വതന്ത്രൻ	36,604	52.02
2	എം കെ കൃഷ്ണൻ	സിപിഐ(എം)	32,621	46.36
3	കെ കെ ഗോപാലൻ	ബിജെപി	946	1.34
4	ടി ആർ ശശിധരൻ	സ്വതന്ത്രൻ	194	0.28
72	എറണാകുളം			
1	എ എൽ ജേക്കബ്	ഐഎൻസി	38,051	52.89
2	പി സി ചാക്കോ	ഐസിഎസ്	30,869	42.90
3	കെ വി സദാനന്ദപ്രഭു	ബിജെപി	2,508	3.49
4	എസ് എസ് മണി	സ്വതന്ത്രൻ	260	0.36
5	ഐ വേലായുധൻ	സ്വതന്ത്രൻ	260	0.36

വിശദമായ ഫലം 1982

നം	സ്ഥാനാർത്ഥി	കക്ഷി	വോട്ട്	ശതമാനം
73	മട്ടാഞ്ചേരി			
1	കെ എം ഹംസ	എം.യു.എൽ	25,589	47.02
2	എം ജെ സക്കറിയ	ഐ.എം.എൽ	24,031	44.16
3	ആർ പ്രകാശ്	ബി.ജെ.പി	4,290	7.88
4	ഗോപിനാഥപിള്ള	സ്വതന്ത്രൻ	251	0.46
5	ദിവാകരൻ സിയോ	സ്വതന്ത്രൻ	151	0.28
6	വെങ്കിട്ടരാമണ്ണ വെങ്കയ്യനായിഡു	സ്വതന്ത്രൻ	110	0.20
74	പള്ളുരുത്തി			
1	ടി പി പിതാംബരൻ മാസ്റ്റർ	ഐ.സി.എസ്	37,369	48.45
2	ഇൗപ്പൻ വർഗ്ഗീസ്	കെ.സി.ജെ	37,353	48.43
3	സെബാസ്റ്റ്യൻ കൊച്ചുപറമ്പൻ	സ്വതന്ത്രൻ	1,149	1.49
4	ജോസഫ് ചുരക്കുളം	സ്വതന്ത്രൻ	577	0.75
5	ജോർജ്ജ് മോണിക്ക	സ്വതന്ത്രൻ	282	0.37
6	കെ ജെ പെട്രോ	സ്വതന്ത്രൻ	145	0.19
7	ജോസഫ് റാഫേൽ	സ്വതന്ത്രൻ	139	0.18
8	ജോസ് പടിക്കൽ	സ്വതന്ത്രൻ	114	0.15
75	തൃപ്പൂണിത്തുറ			
1	കെ ജി ആർ കർത്ത	സ്വതന്ത്രൻ	39,151	49.90
2	ടി കെ രാമകൃഷ്ണൻ	സി.പി.ഐ(എം)	38,390	48.93
3	രാധാകൃഷ്ണമനോൻ	സ്വതന്ത്രൻ	584	0.74
4	സുബ്രഹ്മണ്യൻ	സ്വതന്ത്രൻ	330	0.42
76	ആലുവ			
1	കെ മുഹമ്മദാലി	സ്വതന്ത്രൻ	40,336	48.63
2	കെ എൻ രവീന്ദ്രനാഥ്	സി.പി.ഐ(എം)	36,969	44.57
3	ഏറ്റുമാനൂർ രാധാകൃഷ്ണൻ	ബി.ജെ.പി	4,854	5.85
4	കെ എം മുഹമ്മദ്	സ്വതന്ത്രൻ	788	0.95
77	പെരുമ്പാവൂർ			
1	പി പി തങ്കച്ചൻ	ഐ.എൻ.സി	40,131	51.50
2	പി ആർ ശിവൻ	സി.പി.ഐ(എം)	33,879	43.47
3	ടി എസ് രവീന്ദ്രനാഥ്	ബി.ജെ.പി	2,583	3.31
4	കെ വേലപ്പൻ	സ്വതന്ത്രൻ	676	0.87
5	ശ്രീധരൻ	സ്വതന്ത്രൻ	203	0.26
6	സരസ്വതി രാമ അയ്യർ	സ്വതന്ത്രൻ	179	0.23
7	തേരി വിക്രമൻ നായർ	സ്വതന്ത്രൻ	165	0.21
8	കോര തരകൻ	സ്വതന്ത്രൻ	113	0.15
78	കുന്നത്തുനാട്			
1	ടി എച്ച് മുസ്ലിം	ഐ.എൻ.സി	39,155	51.37
2	പി പി എസ്സോസ്	സി.പി.ഐ(എം)	33,700	44.21
3	വി എ രാമൻ	ബി.ജെ.പി	2,058	2.70
4	പരമേശ്വരൻപിള്ള	സ്വതന്ത്രൻ	644	0.84
5	എ സി തോവൻ ശാസ്താവ്	സ്വതന്ത്രൻ	409	0.54
6	മത്തായി ഐപ്പ്	സ്വതന്ത്രൻ	259	0.34

നം	സ്ഥാനാർത്ഥി	കക്ഷി	വോട്ട്	ശതമാനം
79	പിറവം			
1	ബെന്നി ബെഹനാൻ	സ്വതന്ത്രൻ	35,451	50.58
2	രാമൻകർത്താ	ജെഎൻപി	33,655	48.02
3	ഗോവിന്ദൻ കല	സ്വതന്ത്രൻ	986	1.41
80	മുവാറ്റുപുഴ			
1	ജോസഫ് വർക്കി	കെസിജെ	36,389	50.95
2	ഐസക് വർക്കി	സ്വതന്ത്രൻ	33,332	46.67
3	ടി.പി. രവി	സ്വതന്ത്രൻ	1,359	1.90
4	കുഞ്ഞൻ കണ്ണൻ	സ്വതന്ത്രൻ	339	0.47
81	കോതമംഗലം			
1	ടി എം ജേക്കബ്	കെസിജെ	39,529	51.50
2	ടി എം മീത്തയൻ	സിപിഐ(എം)	35,467	46.21
3	പി എ രാമകൃഷ്ണൻ	സ്വതന്ത്രൻ	523	0.68
4	പൗലോസ് തങ്കച്ചൻ	സ്വതന്ത്രൻ	461	0.60
5	നാരായണൻ ഏട്ട	സ്വതന്ത്രൻ	362	0.47
6	സി എ സയദ് ചിറക്കണ്ടം	സ്വതന്ത്രൻ	266	0.35
7	തങ്കപ്പൻ കുഞ്ഞൻ	സ്വതന്ത്രൻ	149	0.19
82	തൊടുപുഴ			
1	പി ജെ ജോസഫ്	കെസിജെ	41,020	57.88
2	എൻ എ പ്രഭ	ആർഎസ്പി	25,282	35.67
3	ഡി മാത്യു	ബിജെപി	3,665	5.17
4	മൈലൻ തങ്കപ്പൻ	സ്വതന്ത്രൻ	321	0.45
5	ജോർജ്ജ് വടക്കൻ	സ്വതന്ത്രൻ	296	0.42
6	ശശീന്ദ്രൻ ഇട്ടിയത്തി	സ്വതന്ത്രൻ	288	0.41
83	ദേവികുളം (എസ് സി)			
1	ജി വരദൻ	സിപിഐ(എം)	31,365	48.99
2	കുമാർഗണപതി	കെഇസി	31,219	48.76
3	കെ പി ഗോപിനാഥൻ	സ്വതന്ത്രൻ	1,107	1.73
4	എൻ കാമാക്ഷി വിശ്വമൻ	സ്വതന്ത്രൻ	330	0.52
84	ഇടുക്കി			
1	ജോസ് കുറ്റിയാനി	ഐഎൻസി	31,472	52.04
2	പി പി സുലൈമാൻ റാവുത്തർ	ഐസിഎസ്	27,104	44.82
3	കെ സി കുട്ടി	സ്വതന്ത്രൻ	924	1.53
4	അപ്പുക്കുട്ടൻ ഗോപി	സ്വതന്ത്രൻ	404	0.67
5	എബ്രഹാം വർഗ്ഗീസ്	സ്വതന്ത്രൻ	297	0.49
6	രാജൻ കുഞ്ഞുകുഞ്ഞത്ത്	സ്വതന്ത്രൻ	275	0.45
85	ഉടുമ്പൻചോല			
1	എം ജിനദേവൻ	സിപിഐ(എം)	34,964	50.42
2	വി റ്റി സെബാസ്റ്റ്യൻ	കെഇസി	33,771	48.70
3	എൻ ആർ സുകുമാരൻനായർ	സ്വതന്ത്രൻ	610	0.88
86	പിരുമേട്			
1	കെ കെ തോമസ്	സ്വതന്ത്രൻ	35,065	56.75

വിശദമായ ഫലം 1982

നം	സ്ഥാനാർത്ഥി	കക്ഷി	വോട്ട്	ശതമാനം
2	സി എ കുര്യൻ	സിപിഐ	26,036	42.14
3	നാരായണൻ കുഞ്ഞൻ	സ്വതന്ത്രൻ	603	0.98
4	നരീയമ്പാറ ഭാസി	സ്വതന്ത്രൻ	81	0.13
87	കാഞ്ഞിരപ്പള്ളി			
1	തോമസ് കിള്ളംപള്ളി	കെഇസി	35,840	52.48
2	മുസ്സഫാ കുമാർ	സിപിഐ(എം)	27,403	40.12
3	പി കെ ശ്രീധരൻ	സ്വതന്ത്രൻ	1,908	2.79
4	രാധാകൃഷ്ണൻ	ബിജെപി	1,525	2.23
5	കെ ജെ ചാക്കോ	സ്വതന്ത്രൻ	746	1.09
6	ബാബു പുത്തകുഴി	സ്വതന്ത്രൻ	622	0.91
7	അഗസ്റ്റിൻ ഉരുളിക്കുന്നം	സ്വതന്ത്രൻ	206	0.30
8	കെ വി സക്കറിയായ്	സ്വതന്ത്രൻ	47	0.07
88	വാഴൂർ			
1	കാനം രാജേന്ദ്രൻ	സിപിഐ	28,890	48.32
2	എം കെ ജോസഫ്	കെഇസി	26,647	44.57
3	രാജശേഖരൻനായർ	ബിജെപി	2,642	4.42
4	പി സി ജോൺ	സ്വതന്ത്രൻ	892	1.49
5	റ്റി ജെ ജോസഫ്	സ്വതന്ത്രൻ	422	0.71
6	സുഗുണൻ	സ്വതന്ത്രൻ	296	0.50
89	ചങ്ങനാശ്ശേരി			
1	സി എഫ് തോമസ്	കെഇസി	37,589	55.24
2	കെ ജെ ചാക്കോ ജോസഫ്	സ്വതന്ത്രൻ	27,527	40.45
3	പി എം പഴനി ആചാരി	സ്വതന്ത്രൻ	988	1.45
4	എം കെ രാമൻകുട്ടി	സ്വതന്ത്രൻ	960	1.41
5	ലിയോൺ കുട്ടിത്തോമസ്	സ്വതന്ത്രൻ	531	0.78
6	മാത്യു കുഞ്ഞച്ചൻ	സ്വതന്ത്രൻ	390	0.57
7	എൻ എൻ വിജയൻനായർ	ബിജെപി	64	0.09
90	കോട്ടയം			
1	എൻ ശ്രീനിവാസൻ	സ്വതന്ത്രൻ	38,886	53.09
2	കെ എം എബ്രഹാം	സിപിഐ(എം)	33,548	45.8
3	കെ എൻ അമ്മക്കുട്ടി	സ്വതന്ത്രൻ	320	0.44
4	ചക്കരക്കുളം കുമാർ	സ്വതന്ത്രൻ	184	0.25
5	അലക്സാണ്ടർ ലൂക്കോസ്	സ്വതന്ത്രൻ	127	0.17
6	ചാണ്ടി ലോറ	സ്വതന്ത്രൻ	113	0.15
7	അലക്സാണ്ടർ സ്കറിയ	സ്വതന്ത്രൻ	66	0.09
91	ഏറ്റുമാനൂർ			
1	ഇ ജെ ലൂക്കോസ്	കെസിജെ	37,444	52.92
2	വൈക്കം വിശ്വൻ	സിപിഐ(എം)	31,201	44.10
3	പി കെ രവീന്ദ്രൻ	ബിജെപി	1,417	2.12
4	വിലാസിനിയമ്മ	സ്വതന്ത്രൻ	243	0.34
5	ജോൺ എബ്രഹാം	സ്വതന്ത്രൻ	219	0.31
6	പ.പ്പു ഔസേപ്പ് മഞ്ചലിൽ	സ്വതന്ത്രൻ	153	0.22

വിശദമായ ഫലം 1982

നം	സ്ഥാനാർത്ഥി	കക്ഷി	വോട്ട്	ശതമാനം
92	പുതുപ്പള്ളി			
1	ഉമ്മൻ ചാണ്ടി	സ്വതന്ത്രൻ	42,066	57.88
2	തോമസ് രാജൻ	ഐസിഎസ്	26,083	35.89
3	കെ എസ് ശ്രീധരൻനായർ	ബിജെപി	3,661	5.04
4	കെ പി വർഗ്ഗീസ്	സ്വതന്ത്രൻ	465	0.64
5	ചെറിയാൻ കെ ചെറിയാൻ	സ്വതന്ത്രൻ	234	0.32
6	ടി ആർ സി പണിക്കർ	സ്വതന്ത്രൻ	165	0.23
93	പുഞ്ഞാർ			
1	പി സി ജോർജ്ജ്	കെസിജെ	33,844	58.37
2	എൻ എം ജോസഫ്	ജെഎൻപി	23,814	41.07
3	മാത്തുക്കുട്ടി	സ്വതന്ത്രൻ	319	0.55
94	പാല			
1	കെ എം മാണി	കെഇസി	39,323	58.50
2	ജെ എ ചാക്കോ	സ്വതന്ത്രൻ	26,713	39.74
3	ജോസഫ് ചെറിയാൻ	സ്വതന്ത്രൻ	595	0.89
4	തോമസ് വരികമാവൻ	ജെഎൻപി	237	0.35
5	ജോർജ്ജ് ദേവസ്യ	സ്വതന്ത്രൻ	236	0.35
6	ടി ആർ കരുണാകരൻ	സ്വതന്ത്രൻ	112	0.17
95	കടുത്തുരുത്തി			
1	പി സി തോമസ്	സ്വതന്ത്രൻ	35,711	52.85
2	ഒ ലൂക്കോസ്	കെഇസി	29,761	44.04
3	എ കെ ശശി	സ്വതന്ത്രൻ	919	1.36
4	ജോസഫ് മലാന	സ്വതന്ത്രൻ	567	0.84
5	കെ ജി കരുണാകരൻ നായർ	സ്വതന്ത്രൻ	466	0.69
6	എലിയാമ്മ ജോസഫ്	സ്വതന്ത്രൻ	102	0.15
7	ആന്റണി ജോർജ്ജ്	സ്വതന്ത്രൻ	50	0.07
96	വൈക്കം (എസ്.സി)			
1	എം കെ കേശവൻ	സിപിഐ	36,582	49.53
2	എം മുരളി	കെഇസി	35,951	48.67
3	കുഞ്ഞുകൊച്ചി കൊച്ചോല	സ്വതന്ത്രൻ	529	0.72
4	വി കെ വിമലൻ	സ്വതന്ത്രൻ	459	0.62
5	കുട്ടൻ പി	സ്വതന്ത്രൻ	183	0.25
6	വി സി തങ്കപ്പൻ	സ്വതന്ത്രൻ	157	0.21
97	അരൂർ			
1	കെ ആർ ഗൗരി	സിപിഐ(എം)	41,694	52.58
2	ടി ടി മാത്യു	കെസിജെ	35,753	45.09
3	നടരാജൻ വൈദ്യൻ	ബിജെപി	1,849	2.33
98	ചേർത്തല			
1	വയലാർ രവി	സ്വതന്ത്രൻ	36,940	50.97
2	പി എസ് ശ്രീനിവാസൻ	സിപിഐ	35,067	48.38
3	വി കെ ശശി	സ്വതന്ത്രൻ	471	0.65
99	മാരാരിക്കുളം			

വിശദമായ ഫലം 1982

നം	സ്ഥാനാർത്ഥി	കക്ഷി	വോട്ട്	ശതമാനം
1	എ വി താമരകുമാർ	ആർഎസ്പി	44,567	51.10
2	പച്ചാടി ശ്രീധരൻ	സ്വതന്ത്രൻ	41,168	47.20
3	കെ രാജൻ ബാബു പാതിരപ്പള്ളി	സ്വതന്ത്രൻ	927	1.06
4	പി.ജി. വിജയൻ	സ്വതന്ത്രൻ	267	0.31
5	എ ആർ വിജയപണിക്കർ	സ്വതന്ത്രൻ	157	0.18
6	എം അലിക്സത്ത് നൈന	സ്വതന്ത്രൻ	137	0.16
100	ആലപ്പുഴ			
1	കെ പി രാമചന്ദ്രൻനായർ	എൻഡിപി	35,014	50.69
2	പി കെ വാസുദേവൻ നായർ	സിപിഐ	33,424	48.39
3	കെ പി എം ഷെറീഫ്	സ്വതന്ത്രൻ	420	0.61
4	അക്കോ	സ്വതന്ത്രൻ	213	0.31
101	അമ്പലപ്പുഴ			
1	വി ദിനകരൻ	സ്വതന്ത്രൻ	35,821	50.93
2	പി കെ ചന്ദ്രാനന്ദൻ	സിപിഐ(എം)	33,937	48.25
3	ആർ ബാലകൃഷ്ണ പിള്ള	സ്വതന്ത്രൻ	582	0.83
102	കൂട്ടനാട്			
1	കെ സി ജോസഫ്	കെസിജെ	37,172	52.09
2	ജി സുധാകരൻ നായർ	സിപിഐ(എം)	34,184	47.91
103	ഹരിപ്പാട്			
1	രമേശ് ചെന്നിത്തല	ഐഎൻസി	42,651	52.83
2	പി ജി തമ്പി	സിപിഐ(എം)	38,074	47.17
104	കായംകുളം			
1	തച്ചടി പ്രഭാകരൻ	സ്വതന്ത്രൻ	33,996	48.34
2	എം കെ രാഘവൻ	ഐസിഎസ്	33,830	48.10
3	ഡെയ്സി സാമുവൽ	സ്വതന്ത്രൻ	1,865	2.65
4	എ ഗോപാലൻ ചെട്ടിയാർ	സ്വതന്ത്രൻ	504	0.72
5	കെ കിഷോർ കുമാർ	സ്വതന്ത്രൻ	134	0.19
105	തിരുവല്ല			
1	പി സി തോമസ്	സ്വതന്ത്രൻ	29,565	52.06
2	ഉമ്മൻ തലവടി	ജെഎൻപി	24,197	42.61
3	അനന്തകൃഷ്ണൻ	സ്വതന്ത്രൻ	1,729	3.04
4	പി കെ ഗോപാല ഗണകൻ	സ്വതന്ത്രൻ	451	0.79
5	തോമസ് തട്ടക്കുന്നേൽ	സ്വതന്ത്രൻ	382	0.67
6	ജോർജ്ജ് ഐസക്	സ്വതന്ത്രൻ	370	0.65
7	കുട്ടൻപിള്ള കുഞ്ഞൻപിള്ള	സ്വതന്ത്രൻ	92	0.16
106	കല്ലൂപ്പാറ			
1	ടി.എസ്. ജോൺ	കെസിജെ	30,025	54.41
2	സി എ മാത്യു	സ്വതന്ത്രൻ	24,123	43.72
3	രാമൻ കുഞ്ഞുകുഞ്ഞത്ത്	സ്വതന്ത്രൻ	482	0.87
4	കൊച്ചുകുഞ്ഞത്ത് മൈലൻ	സ്വതന്ത്രൻ	191	0.35
5	കെ ഇ മാത്യു	സ്വതന്ത്രൻ	163	0.30
6	കെ വി തമ്പിക്കുട്ടി	സ്വതന്ത്രൻ	146	0.26

വിശദമായ ഫലം 1982

നം	സ്ഥാനാർത്ഥി	കക്ഷി	വോട്ട്	ശതമാനം
7	എബ്രഹാം തോമസ്	സ്വതന്ത്രൻ	48	0.09
107 ആറന്മുള				
1	കെ കെ ശ്രീനിവാസൻ	ഐഎൻസി	27,864	48.12
2	ഡി സുഗതൻ	ഐസിഎസ്	22,573	38.99
3	കരുണാകരൻപിള്ള ഉണ്ണി	ബിജെപി	5,078	8.77
4	എൻ കെ മോഹനൻ	സ്വതന്ത്രൻ	1,877	3.24
5	ഗോപിനാഥപിള്ള കൊച്ചുകുഞ്ഞുപിള്ള	സ്വതന്ത്രൻ	322	0.56
6	എം ഐ ഇഴപ്പൻ	സ്വതന്ത്രൻ	186	0.32
108 ചെങ്ങന്നൂർ				
1	എസ് രാമചന്ദ്രൻപിള്ള	സ്വതന്ത്രൻ	31,156	48.02
2	പി കെ നമ്പ്യാർ	സിപിഐ(എം)	27,865	42.95
3	കെ ആർ സരസ്വതിയമ്മ	സ്വതന്ത്ര	4,615	7.11
4	ആലപ്രാത്ത് ഗോപാലകൃഷ്ണൻ നായർ	സ്വതന്ത്രൻ	670	1.03
5	പൗലോസ് മത്തായി	സ്വതന്ത്രൻ	308	0.47
6	രാമചന്ദ്രൻപിള്ള	സ്വതന്ത്രൻ	166	0.26
7	എം എൻ ഇഴശോ	സ്വതന്ത്രൻ	102	0.16
109 മാവേലിക്കര				
1	എസ് ഗോവിന്ദക്കുറുപ്പ്	സിപിഐ(എം)	34,743	49.89
2	എൻ ഓസ്കരൻ നായർ	എൻഡിപി	33,576	48.21
3	ജി രാജപ്പൻപിള്ള	സ്വതന്ത്രൻ	774	1.11
4	ജോസ് തോമസ്	സ്വതന്ത്രൻ	550	0.79
110 പന്തളം (എസ്.സി)				
1	വി കേശവൻ	സിപിഐ(എം)	38,465	50.08
2	തണ്ണിർമുക്കം പത്മനാഭൻ	സ്വതന്ത്രൻ	36,501	47.52
3	ചെന്നിത്തല ജനാർദ്ദനൻ	ബിജെപി	1,144	1.49
4	ടി ജെ കണ്ണുകുഞ്ഞ്	സ്വതന്ത്രൻ	413	0.54
5	കെ മാധവൻ	സ്വതന്ത്രൻ	175	0.23
6	കെ കെ രാഘവൻ	സ്വതന്ത്രൻ	114	0.15
111 റാന്നി				
1	സണ്ണി പനവേലി	ഐസിഎസ്	34,490	54.36
2	എം സി ചെറിയാൻ	സ്വതന്ത്രൻ	25,245	39.79
3	പി കെ രാജുക്കുട്ടി	സ്വതന്ത്രൻ	2,196	3.46
4	കെ എ കേശവൻ	സ്വതന്ത്രൻ	1,514	2.39
112 പത്തനംതിട്ട				
1	കെ കെ നായർ	സ്വതന്ത്രൻ	36,676	54.83
2	കെ വി ജോസഫ്	സ്വതന്ത്രൻ	27,217	40.69
3	വി എൻ ഉണ്ണി	ബിജെപി	2,777	4.15
4	ജോൺ ജേക്കബ്	സ്വതന്ത്രൻ	222	0.33
113 കോന്നി				
1	വി എസ് ചന്ദ്രശേഖരൻപിള്ള	സിപിഐ(എം)	32,744	48.59
2	പി ജെ തോമസ്	ഐഎൻസി	31,430	46.64
3	എം എം വാസുദേവൻനായർ	ബിജെപി	1,922	2.85

വിശദമായ ഫലം 1982

നം	സ്ഥാനാർത്ഥി	കക്ഷി	വോട്ട്	ശതമാനം
4	എം കെ ദിവാകരൻ	സ്വതന്ത്രൻ	611	0.91
5	പി ആർ രാമൻ	സ്വതന്ത്രൻ	437	0.65
6	പി ബി ജനാർദ്ദനൻനായർ	സ്വതന്ത്രൻ	239	0.35
114	പത്തനാപുരം			
1	എ ജോർജ്ജ്	കെഇസി	37,088	52.55
2	കെ കൃഷ്ണപിള്ള	സിപിഐ	33,160	46.99
3	എസ് ഷറഫുദ്ദീൻ	സ്വതന്ത്രൻ	323	0.46
115	പുന്നലൂർ			
1	സാം ഉമ്മൻ	കെസിജെ	36,091	50.17
2	പി കെ ശ്രീനിവാസൻ	സിപിഐ	34,684	48.21
3	കെ വി വാസുദേവൻപിള്ള	ബിജെപി	357	0.50
4	കെ പി ഗോപാലൻ	സ്വതന്ത്രൻ	261	0.36
5	രാജൻപിള്ള കേശവപിള്ള	സ്വതന്ത്രൻ	230	0.32
6	കരിവള്ളൂർ ദേവദാസ്	സ്വതന്ത്രൻ	178	0.25
7	പി കെ രവിന്ദ്രൻപിള്ള	സ്വതന്ത്രൻ	140	0.19
116	ചടയമംഗലം			
1	കെ ആർ ചന്ദ്രമോഹൻ	സിപിഐ	33,060	56.72
2	ജി ചന്ദ്രശേഖരൻ ഉണ്ണിത്താൻ	സ്വതന്ത്രൻ	25,229	43.28
117	കൊട്ടാരക്കര			
1	ആർ ബാലകൃഷ്ണപിള്ള	കെഇസി	37,515	55.48
2	ഇ ചന്ദ്രശേഖരൻനായർ	സിപിഐ	29,371	43.44
3	തോമസ് കെ പണിക്കർ	സ്വതന്ത്രൻ	393	0.58
4	സാറാമ്മ ബേബി	സ്വതന്ത്രൻ	336	0.50
118	നെടുവത്തൂർ (എസ് സി)			
1	സി കെ തങ്കപ്പൻ	സിപിഐ(എം)	34,973	52.48
2	ടി കൃഷ്ണൻ	കെഇസി	30,898	46.37
3	എ നാരായണൻ	ബിജെപി	484	0.73
4	ശങ്കർ എ	സ്വതന്ത്രൻ	280	0.42
119	അടൂർ			
1	തെന്നല ബാലകൃഷ്ണപിള്ള	ഐഎൻസി	30,911	50.28
2	സി പി കരുണാകരൻപിള്ള	സിപിഐ(എം)	29,173	47.45
3	ഡബ്ലിയു എൻ ഫിലിപ്പ്	സ്വതന്ത്രൻ	829	1.35
4	എം കെ ശശി	സ്വതന്ത്രൻ	409	0.67
5	സമാൽ എസ് കെ	സ്വതന്ത്രൻ	154	0.25
120	കുന്നത്തൂർ (എസ്. സി)			
1	കോട്ടാക്കഴി സുകുമാരൻ	സ്വതന്ത്രൻ	39,992	51.56
2	കല്ലട നാരായണൻ	ആർഎസ്പി	36,602	47.19
3	ശ്രീധരൻ	സ്വതന്ത്രൻ	513	0.66
4	അയ്യപ്പൻ	സ്വതന്ത്രൻ	319	0.41
5	കഞ്ഞിരാമൻ	സ്വതന്ത്രൻ	143	0.18
121	കരുനാഗപ്പള്ളി			
1	ടി വി വിജയരാജൻ	സ്വതന്ത്രൻ	38,047	52.33

നം	സ്ഥാനാർത്ഥി	കക്ഷി	വോട്ട്	ശതമാനം
2	ബി എം ഷെറിഫ്	സിപിഐ	34,406	47.32
3	മനസ്സൽ രവി	സ്വതന്ത്രൻ	251	0.35
122	ചവറ			
1	ബേബി ജോൺ	ആർഎസ്പി	35,907	49.73
2	കെ സുരേഷ്ബാബു	ഐഎൻസി	35,286	48.87
3	എ ആന്റണി	ബിജെപി	732	1.01
4	ഷാജഹാൻ	സ്വതന്ത്രൻ	224	0.31
5	സൈഫുദ്ദീൻ കിച്ചിലു	സ്വതന്ത്രൻ	48	0.07
123	കുണ്ടറ			
1	തോപ്പിൽ രവി	സ്വതന്ത്രൻ	35,130	52.74
2	വി വി ജോസഫ്	സിപിഐ(എം)	30,931	46.44
3	എൻ രാമചന്ദ്രൻ	സ്വതന്ത്രൻ	547	0.82
124	കൊല്ലം			
1	കടവൂർ ശിവദാസൻ	സ്വതന്ത്രൻ	35,387	52.75
2	എസ് ത്യാഗരാജൻ	ആർഎസ്സി	28,310	42.20
3	എൻ രാജഗോപാലൻ	സ്വതന്ത്രൻ	1,444	2.15
4	സി കെ ലൂക്കോസ്	സ്വതന്ത്രൻ	921	1.37
5	എ സി ചെട്ടിയോർ	സ്വതന്ത്രൻ	566	0.84
6	മകയിരം രാധാകൃഷ്ണൻ	സ്വതന്ത്രൻ	457	0.68
125	ഇരവിപുരം			
1	ആർ എസ് ഉണ്ണി	ആർഎസ്പി	37,862	48.65
2	എ യൂനസ് കുഞ്ഞ്	എംഎൽ	37,073	47.63
3	ഇ ഗോപാലകൃഷ്ണൻ	ബിജെപി	1,351	1.74
4	കെ നിർമ്മലാനന്ദൻ	സ്വതന്ത്രൻ	676	0.87
5	എ അലിയാസകുഞ്ഞ്	സ്വതന്ത്രൻ	287	0.37
6	എസ് ചെല്ലപ്പൻ	സ്വതന്ത്രൻ	275	0.35
7	ആർ മുഹമ്മദ് ഹുസൈൻ	സ്വതന്ത്രൻ	117	0.15
8	ആന്റണി ഇനാസ്	സ്വതന്ത്രൻ	114	0.15
9	കെ പുരുഷോത്തമൻ	സ്വതന്ത്രൻ	78	0.10
126	ചാത്തന്നൂർ			
1	സി വി പത്മരാജൻ	ഐഎൻസി	37,811	53.51
2	ജെ ചിത്തരജൻ	സിപിഐ	32,009	45.30
3	ഡി പങ്കജാക്ഷൻ	സ്വതന്ത്രൻ	549	0.78
4	എൻ ഗണപതിപിള്ള	സ്വതന്ത്രൻ	297	0.42
127	വർക്കല			
1	വർക്കല രാധാകൃഷ്ണൻ	സിപിഐ(എം)	27,315	50.09
2	എം കെ ശ്രീധരൻ	സ്വതന്ത്രൻ	25,511	46.78
3	വെൺകുളം എ സുകുമാരൻ	സ്വതന്ത്രൻ	787	1.44
4	വർക്കല ബാലൻ	സ്വതന്ത്രൻ	631	1.16
5	ആർ കെ സുകുമാരൻ	സ്വതന്ത്രൻ	285	0.52
128	ആറ്റിങ്ങർ			
1	വക്കം ബി പുരുഷോത്തമൻ	സ്വതന്ത്രൻ	31,791	53.41

വിശദമായ ഫലം 1982

നം	സ്ഥാനാർത്ഥി	കക്ഷി	വോട്ട്	ശതമാനം
2	പി വിജയദാസ്	ഐസിഎസ്	24,432	41.04
3	എസ് കുമാരൻ നായർ	സ്വതന്ത്രൻ	2,837	4.77
4	എം തുളസി	സ്വതന്ത്രൻ	347	0.58
5	ചിറയിൻകീഴ് ഗോപകുമാർ	സ്വതന്ത്രൻ	120	0.20
129	കിളിമാനൂർ (എസ് സി)			
1	ഭാർഗവി തങ്കപ്പൻ	സിപിഐ	33,258	53.26
2	കെ ചന്ദ്രശേഖരശാസ്ത്രി	സ്വതന്ത്രൻ	27,113	43.42
3	ആർ ധർമ്മരാജൻ	സ്വതന്ത്രൻ	716	1.15
4	രാഘവൻ	സ്വതന്ത്രൻ	712	1.14
5	അംബേദ്കർ ദാവിദ്	സ്വതന്ത്രൻ	326	0.52
6	പി സദാനന്ദൻ	സ്വതന്ത്രൻ	240	0.38
7	പി സുകുമാരൻ	സ്വതന്ത്രൻ	82	0.13
130	വാമനപുരം			
1	കോലിയക്കോട് എൻ കൃഷ്ണൻനായർ	സിപിഐ(എം)	36,303	51.38
2	ആർ എം പരമേശ്വരൻ	സ്വതന്ത്രൻ	34,349	48.62
131	ആര്യനാട്			
1	കെ പങ്കജാക്ഷൻ	ആർഎസ്പി	30,966	51.37
2	കെ സി വാമദേവൻ	സ്വതന്ത്രൻ	28,555	47.37
3	കല്ലാർ മുരളി	സ്വതന്ത്രൻ	556	0.92
4	എം എച്ച് സുലൈമാൻ	സ്വതന്ത്രൻ	206	0.34
132	നെടുമങ്ങാട്			
1	കെ വി സുരേന്ദ്രനാഥ്	സിപിഐ	37,350	51.73
2	എസ് വരദരാജൻ നായർ	സ്വതന്ത്രൻ	34,009	47.11
3	എം എ വാഹിദ്	സ്വതന്ത്രൻ	838	1.16
133	കഴക്കൂട്ടം			
1	എം എം ഹസൻ	സ്വതന്ത്രൻ	35,028	49.83
2	തോപ്പിൽ ധർമ്മരാജൻ	സിപിഐ(എം)	33,835	48.14
3	പി സനൽകുമാർ	സ്വതന്ത്രൻ	268	0.38
4	എ അബ്ദുൾ വാഹിദ്	സ്വതന്ത്രൻ	254	0.36
5	എ അബ്ദുൾ ഗഫൂർ	സ്വതന്ത്രൻ	195	0.28
6	കണ്ഠിയാപുരം പി രമേശൻ	സ്വതന്ത്രൻ	172	0.24
7	എൻ അപ്പുരാജ്	സ്വതന്ത്രൻ	169	0.24
8	ബർണാഡ് ഗ്രിഗറി	സ്വതന്ത്രൻ	167	0.24
9	ജോസഫ് എബ്രഹാം	സ്വതന്ത്രൻ	127	0.18
10	എസ് എ ഉസ്മാൻ ഖാൻ	സ്വതന്ത്രൻ	74	0.11
134	തിരുവനന്തപുരം നോർത്ത്			
1	ജി കാർത്തികേയൻ	ഐഎൻസി	38,260	54.38
2	കെ അനിത്ഥൻ	സിപിഐ(എം)	29,414	41.81
3	വിക്രമൻനായർ	ബിജെപി	959	1.36
4	ഗോപി ആശാരി	സ്വതന്ത്രൻ	528	0.75
5	തൈക്കാട് കൃഷ്ണകുട്ടി	സ്വതന്ത്രൻ	282	0.40
6	രാഘവൻപിള്ള	സ്വതന്ത്രൻ	278	0.40

നം	സ്ഥാനാർത്ഥി	കക്ഷി	വോട്ട്	ശതമാനം
7	പി കഞ്ഞൻ	സ്വതന്ത്രൻ	233	0.33
8	ടി ജെ കഞ്ഞുകുഞ്ഞത്ത്	സ്വതന്ത്രൻ	228	0.32
9	കെ എസ് ബാബു	സ്വതന്ത്രൻ	170	0.24
135	തിരുവനന്തപുരം വെസ്റ്റ്			
1	പി എ മുഹമ്മദ് കണ്ണി	എം.യു.എൽ	29,795	49.03
2	ടി ജെ ചന്ദ്രശ്യാമൻ	ആർ.എസ്.പി	24,373	40.10
3	കെ അയ്യപ്പൻപിള്ള	ബി.ജെ.പി	5,225	8.60
4	കെ വാസു	സ്വതന്ത്രൻ	366	0.60
5	എം എം ഇസ്മായിൽ	സ്വതന്ത്രൻ	306	0.50
6	വിൻസെന്റ് മാത്യു	സ്വതന്ത്രൻ	195	0.32
7	ടി വിജയൻ	സ്വതന്ത്രൻ	157	0.26
8	ജോർജ്ജ് വർഗീസ്	സ്വതന്ത്രൻ	128	0.21
9	കെ ചെല്ലപ്പ പണിക്കർ	സ്വതന്ത്രൻ	92	0.15
10	എം രാമചന്ദ്രൻനായർ	സ്വതന്ത്രൻ	80	0.13
11	വെട്ടൂർ ബാലാജി	സ്വതന്ത്രൻ	58	0.10
136	തിരുവനന്തപുരം ഈസ്റ്റ്			
1	കെ ശങ്കരനാരായണപിള്ള	ഐസി.എസ്	31,517	49.10
2	സി എസ് നീലകണ്ഠൻനായർ	എൻ.ഡി.പി	30,865	48.09
3	എം സുബ്രഹ്മണി	സ്വതന്ത്രൻ	1,014	1.58
4	പി എസ് ശങ്കരൻകുട്ടി	സ്വതന്ത്രൻ	637	0.99
5	കെ ശങ്കരപിള്ള	സ്വതന്ത്രൻ	153	0.24
137	നേമം			
1	കെ കരുണാകരൻ	ഐ.എൻ.സി	36,007	50.58
2	പി ഫക്കീർഖാൻ	സി.പി.ഐ.(എം)	32,659	45.88
3	പുത്തറ സോമൻ	ബി.ജെ.പി	1,622	2.28
4	സി കരുണാകരൻ	സ്വതന്ത്രൻ	316	-0.44
5	ജി വിശ്വംഭരൻ	സ്വതന്ത്രൻ	268	0.38
6	കെ രവീന്ദ്രൻനായർ	സ്വതന്ത്രൻ	215	0.30
7	പൊന്നരമംഗലം കെ അച്യുതൻ	സ്വതന്ത്രൻ	98	0.14
138	കോവളം			
1	എൻ ശക്തൻനാടാർ	സ്വതന്ത്രൻ	37,705	51.72
2	എം ആർ രഘുചന്ദ്രബാൽ	ഐ.എൻ.സി	34,348	47.12
3	പുകുളം രാജു	സ്വതന്ത്രൻ	683	0.94
4	വെള്ളായണി ബാലൻ	സ്വതന്ത്രൻ	161	0.22
139	നെയാറ്റിൻകര			
1	എസ് ആർ തങ്കരാജ്	ജെ.എൻ.പി	43,159	60.40
2	ആർ സുന്ദരേശൻ നായർ	എൻ.ഡി.പി	28,179	39.44
3	സി വി കരുണാകരൻ നായർ	സ്വതന്ത്രൻ	118	0.17
140	പാറശ്ശാല			
1	എൻ സുന്ദരൻനാടാർ	ഐ.എൻ.സി	34,503	52.05
2	വി ജെ തങ്കപ്പൻ	സി.പി.ഐ.(എം)	31,782	47.95

13. ഒൻപതാം നിയമസഭാ തെരഞ്ഞെടുപ്പ് വിജയികൾ

വിജയികൾ 1987			
നം	മണ്ഡലം	വിജയി	കക്ഷി
1	മഞ്ചേശ്വരം	ചെർക്കളം അബ്ദുള്ള	എം.യു.എൽ
2	കാസർകോട്	സി റ്റി അഹമ്മദലി	എം.യു.എൽ
3	ഉദുമ	കെ പി കുഞ്ഞിക്കണ്ണൻ	ഐ.എൻ.സി
4	ഹോസ്ദുർഗ് (എസ് സി)	എൻ മനോഹരൻ മാസ്റ്റർ	ഐ.എൻ.സി
5	തൃക്കരിപ്പൂർ	ഇ കെ നായനാർ	സി.പി.ഐ.(എം)
6	ഇരിക്കൂർ	കെ സി ജോസഫ്	ഐ.എൻ.സി
7	പയ്യന്നൂർ	സി പി നാരായണൻ	സി.പി.ഐ.(എം)
8	തളിപ്പറമ്പ്	കെ കെ എൻ പരിയാരം	സി.പി.ഐ.(എം)
9	അഴീക്കോട്	എം വി രാഘവൻ	സ്വതന്ത്രൻ
10	കണ്ണൂർ	പി ഭാസ്കരൻ	ഐ.എൻ.സി
11	എടക്കാട്	ഒ ഭരതൻ	സി.പി.ഐ.(എം)
12	തലശ്ശേരി	കോടിയേരി ബാലകൃഷ്ണൻ	സി.പി.ഐ.(എം)
13	പെരിങ്ങല്ലൂർ	പി ആർ കുറുപ്പ്	ജെ.എൻ.പി
14	കൂത്തുപറമ്പ്	കെ പി മാമു മാസ്റ്റർ	സി.പി.ഐ.(എം)
15	പേരാവൂർ	കെ പി നൂറ്റുട്ടിൻ	ഐ.എൻ.സി
16	നോർത്ത് വയനാട് (എസ് റ്റി)	കെ രാഘവൻമാസ്റ്റർ	ഐ.എൻ.സി
17	വടകര	കെ ചന്ദ്രശേഖരൻ	ജെ.എൻ.പി
18	നാദാപുരം	സത്യൻ മൊകേരി	സി.പി.ഐ
19	മേപ്പയൂർ	എ കണാരൻ	സി.പി.ഐ.(എം)
20	കൊയിലാണ്ടി	എം ടി പത്മ	ഐ.എൻ.സി
21	പേരാമ്പ്ര	എ കെ പത്മനാഭൻ	സി.പി.ഐ.(എം)
22	ബാലുശ്ശേരി	എ സി ഷബ്ബുഖദാസ്	ഐ.സി.എസ്.(എസ്)
23	കൊടുവള്ളി	പി എം അബൂബക്കർ	എം.യു.എൽ
24	കോഴിക്കോട് 1	എം ദാസൻ	സി.പി.ഐ.(എം)
25	കോഴിക്കോട് 2	സി പി കുഞ്ഞു	സി.പി.ഐ.(എം)
26	ബേപ്പൂർ	ടി കെ ഹംസ	സി.പി.ഐ.(എം)
27	കുന്നമംഗലം (എസ് സി)	സി പി ബാലൻ വൈദ്യർ	സി.പി.ഐ.(എം)
28	തിരുവനാടി	പി പി ജോർജ്ജ്	ഐ.എൻ.സി
29	കൽപ്പറ്റ	എം പി വിരേന്ദ്രകുമാർ	ജെ.എൻ.പി
30	സുൽത്താൻബത്തേരി	കെ കെ രാമചന്ദ്രൻ മാസ്റ്റർ	ഐ.എൻ.സി
31	വണ്ടൂർ (എസ് സി)	പന്തളം സുധാകരൻ	ഐ.എൻ.സി
32	നിലമ്പൂർ	ആര്യാടൻ മുഹമ്മദ്	ഐ.എൻ.സി
33	മഞ്ചേരി	ഇസഹാഖ് കുരിക്കാർ	എം.എൽ
34	മലപ്പുറം	പി കെ കുഞ്ഞാലിക്കുട്ടി	എം.യു.എൽ
35	കൊണ്ടോട്ടി	പി സി.തിഹാജി	എം.യു.എൽ
36	തിരൂരങ്ങാടി	കുഞ്ഞാലിക്കുട്ടി കേ.യെ സി പി	എം.എൽ
37	താന്തൂർ	ഇ അഹമ്മദ്	എം.എൽ
38	തിരൂർ	മൊസ്തഫീൻകുട്ടി ഹാജി കെ (ബാവാഹാജി)	എം.എൽ
39	പൊന്നാനി	പി ടി മോഹനകൃഷ്ണൻ	ഐ.എൻ.സി
40	കുറ്റിപ്പുറം	കൊരമ്പയിൽ അഹമ്മദ്ഹാജി	എം.യു.എൽ

വിജയികൾ 1987

നം	മണ്ഡലം	വിജയി	കക്ഷി
41	മങ്കട	അബ്ദുൾമജീദ് കെ പി	എം.യു.എൽ
42	പെരിന്തൽമണ്ണ	നാലകത്ത് സുഷി	എം.യു.എൽ
43	തൃത്താല (എസ് സി)	എം പി താമി	ഐ.എൻ.സി
44	പട്ടാമ്പി	ലീലാ ദാമോദരമേനോൻ	ഐ.എൻ.സി
45	ഒറ്റപ്പാലം	കെ ശങ്കരനാരായണൻ	ഐ.എൻ.സി
46	ശ്രീകൃഷ്ണപുരം	പി ബാലൻ	ഐ.എൻ.സി
47	മണ്ണാർക്കാട്	കല്ലടി മുഹമ്മദ്	എം.യു.എൽ
48	മലമ്പുഴ	ടി ശിവദാസമേനോൻ	സി.പി.ഐ.(എം)
49	പാലക്കാട്	സി എം സുന്ദരം	സ്വതന്ത്രൻ
50	ചിറ്റൂർ	കെ എ ചന്ദ്രൻ	ഐ.എൻ.സി
51	കൊല്ലങ്കോട്	സി ടി കൃഷ്ണൻ	സി.പി.ഐ.(എം)
52	കഴൽമന്ദം (എസ് സി)	ടി കെ അറുമുഖൻ	സി.പി.ഐ.(എം)
53	ആലത്തൂർ	സി കെ രാജേന്ദ്രൻ	സി.പി.ഐ.(എം)
54	ചേലക്കര (എസ് സി)	എം എ കുട്ടപ്പൻ	ഐ.എൻ.സി
55	വടക്കാഞ്ചേരി	കെ എസ് നാരായണൻ നമ്പൂതിരി	ഐ.എൻ.സി
56	കുന്നംകുളം	കെ പി അരവിന്ദാക്ഷൻ	സി.പി.ഐ.(എം)
57	ചേർപ്പ്	വി വി രാഘവൻ	സി.പി.ഐ
58	തൃശ്ശൂർ	ഇ കെ മേനോൻ	സി.പി.ഐ.(എം)
59	ഒല്ലൂർ	എ എം പരമൻ	സി.പി.ഐ
60	കൊടകര	കെ പി വിശ്വനാഥൻ	ഐ.എൻ.സി
61	ചാലക്കുടി	കെ ജെ ജോർജ്ജ്	ജെ.എൻ.പി
62	മാള	കെ കരുണാകരൻ	ഐ.എൻ.സി
63	ഇരിങ്ങാലക്കുട	ലോനപ്പൻ നമ്പാടൻ	സ്വതന്ത്രൻ
64	മണലൂർ	വി എം സുധീരൻ	ഐ.എൻ.സി
65	ഗുരുവായൂർ	പി കെ കെ ബാവ	എം.യു.എൽ
66	നാട്ടിക	കൃഷ്ണൻ കണിയാംപറമ്പിൽ	സി.പി.ഐ
67	കൊടുങ്ങല്ലൂർ	വി കെ രാജൻ	സി.പി.ഐ
68	അങ്കമാലി	എം വി മണി	കെ.ഇ.സി
69	വടക്കേക്കര	എസ് ശർമ	സി.പി.ഐ.(എം)
70	പറവൂർ	എൻ ശിവൻപിള്ള	സി.പി.ഐ
71	തൊറയ്ക്കൽ (എസ് സി)	കെ കെ മാധവൻ	ഐ.സി.എസ്.(എസ് സി എസ്)
72	എറണാകുളം	എം കെ സാന	സ്വതന്ത്രൻ
73	മട്ടാഞ്ചേരി	എം ജെ സക്കറിയ	എം.യു.എൽ
74	പള്ളുരുത്തി	ടി പി പീതാംബരൻ മാസ്റ്റർ	ഐ.സി.എസ്.(എസ് സി എസ്)
75	തൃപ്പൂണിത്തുറ	വി വിശ്വനാഥമേനോൻ	സി.പി.ഐ.(എം)
76	ആലുവ	കെ മുഹമ്മദാലി	ഐ.എൻ.സി
77	പെരുമ്പാവൂർ	പി പി തങ്കച്ചൻ	ഐ.എൻ.സി
78	കുന്നത്തുനാട്	ടി എച്ച് മുസ്തഫ	ഐ.എൻ.സി
79	പിറവം	ഗോപി കോട്ടമുറിക്ക്	സി.പി.ഐ.(എം)
80	മൂവാറ്റുപുഴ	എ വി ഐസക്	സ്വതന്ത്രൻ
81	കോതമംഗലം	ടി എം ജേക്കബ്	സ്വതന്ത്രൻ
82	തൊടുപുഴ	പി ജെ ജോസഫ്	കെ.ഇ.സി

വിജയികൾ 1987

നം	മണ്ഡലം	വിജയി	കക്ഷി
83	ദേവികുളം (എസ് സി)	സുന്ദരം മാണിക്യം	സിപിഐ(എം)
84	ഇടുക്കി	റോസമ്മ ചാക്കോ	ഐഎൻസി
85	ഉടുമ്പൻചോല	മാത്യു സ്റ്റീഫൻ	സ്വതന്ത്രൻ
86	പിരുമേട്	കെ കെ തോമസ്	ഐഎൻസി
87	കാഞ്ഞിരപ്പള്ളി	കെ ജെ തോമസ്	സിപിഐ(എം)
88	വാഴൂർ	കാനം രാജേന്ദ്രൻ	സിപിഐ
89	ചങ്ങനാശ്ശേരി	സി എഫ് തോമസ്	സ്വതന്ത്രൻ
90	കോട്ടയം	ടി കെ രാമകൃഷ്ണൻ	സിപിഐ(എം)
91	ഏറ്റുമാനൂർ	ജോർജ്ജ് ജോസഫ് പൊടീപ്പാറ	സ്വതന്ത്രൻ
92	പുതുപ്പള്ളി	ഉമ്മൻ ചാണ്ടി	ഐഎൻസി
93	പുത്തൂർ	എൻ എം ജോസഫ്	ജെഎൻപി
94	പാല	കെ എം മാണി	സ്വതന്ത്രൻ
95	കടുത്തുരുത്തി	പി സി തോമസ്	സ്വതന്ത്രൻ
96	വൈക്കം (എസ് സി)	പി കെ രാഘവൻ	സിപിഐ
97	അരൂർ	കെ ആർ ഗൗരി	സിപിഐ(എം)
98	ചേർത്തല	വയലാർ രവി	ഐഎൻസി
99	മാരാരിക്കുളം	റ്റി ജെ ആഞ്ജലോസ്	സിപിഐ(എം)
100	ആലപ്പുഴ	റോസമ്മ പുനതസ്	സിപിഐ
101	അമ്പലപ്പുഴ	വി ദീനകരൻ	ഐഎൻസി
102	കട്ടനാട്	കെ സി ജോസഫ്	കെഇസി
103	ഹരിപ്പാട്	രമേശ് ചെന്നിത്തല	ഐഎൻസി
104	കായംകുളം	എം ആർ ഗോപാലകൃഷ്ണൻ	സിപിഐ(എം)
105	തിരുവല്ല	മാത്യു ടി തോമസ്	ജെഎൻപി
106	കല്ലപ്പാറ	സി എ മാത്യു	ഐസിഎസ്(എസ് സിഎസ്)
107	ആറന്മുള	കെ കെ ശ്രീനിവാസൻ	ഐഎൻസി
108	ചെങ്ങന്നൂർ	മാമൻ ഐപ്പ്	ഐസിഎസ്(എസ് സിഎസ്)
109	മാവേലിക്കര	എസ് ഗോവിന്ദക്കുറുപ്പ്	സിപിഐ(എം)
110	പന്തളം (എസ് സി)	വി കേശവൻ	സിപിഐ(എം)
111	റാന്നി	ഇൗപ്പൻ വർഗീസ്	കെഇസി
112	പത്തനംതിട്ട	കെ കെ നായർ	സ്വതന്ത്രൻ
113	കോന്നി	ചീറ്റൂർ ശശാങ്കൻ നായർ	സ്വതന്ത്രൻ
114	പത്തനാപുരം	ഇ ചന്ദ്രശേഖരൻ നായർ	സിപിഐ
115	പുന്നലൂർ	ചീത്തരഞ്ജൻ	സിപിഐ
116	ചടയമംഗലം	കെ ആർ ചന്ദ്രമോഹനൻ	സിപിഐ
117	കൊട്ടാരക്കര	ആർ ബാലകൃഷ്ണപിള്ള	കെഇസി
118	നെടുവത്തൂർ (എസ് സി)	ബി രാഘവൻ	സിപിഐ(എം)
119	അടൂർ	ആർ ഉണ്ണികൃഷ്ണപിള്ള	സിപിഐ(എം)
120	കുന്നത്തൂർ (എസ് സി)	ടി നാണമാസ്റ്റർ	ആർഎസ്സി
121	കരുനാഗപ്പള്ളി	പി എസ് ശ്രീനിവാസൻ	സിപിഐ
122	ചവറ	ബേബി ജോൺ	ആർഎസ്സി
123	കണ്ടറ	ജെ മേഴ്സിക്വിയമ്മ	സിപിഐ(എം)
124	കൊല്ലം	ബാബു ദീവാകരൻ	ആർഎസ്സി

വിജയികൾ 1987

നം	മണ്ഡലം	വിജയി	കക്ഷി
125	ഇരവിപുരം	വി പി രാമകൃഷ്ണപിള്ള	ആർഎസ്സി
126	ചാത്തന്നൂർ	പി രവീന്ദ്രൻ	സിപിഐ
127	വർക്കല	വർക്കല രാധാകൃഷ്ണൻ	സിപിഐ(എം)
128	ആറ്റിങ്ങൽ	ആനത്തലവട്ടം ആനന്ദൻ	സിപിഐ(എം)
129	കിളിമാനൂർ (എസ് സി)	ഭാർഗവീതങ്കപ്പൻ	സിപിഐ
130	വാരമ്പുരം	കോലിയക്കോട് എൻ കൃഷ്ണൻനായർ	സിപിഐ(എം)
131	ആര്യനാട്	കെ പങ്കജാക്ഷൻ	ആർഎസ്സി
132	നെടുമങ്ങാട്	കെ വി സുരേന്ദ്രനാഥ്	സിപിഐ
133	കഴക്കൂട്ടം	നബീസാ ഉമ്മാൾ	സ്വതന്ത്ര
134	തിരുവനന്തപുരം നോർത്ത്	എം വിജയകുമാർ	സിപിഐ(എം)
135	തിരുവനന്തപുരം വെസ്റ്റ്	എം എം ഹസ്സൻ	ഐഎൻസി
136	തിരുവനന്തപുരം ഈസ്റ്റ്	കെ ശങ്കരനാരായണപിള്ള	ഐസിഎസ്(എസ്)
137	നേമം	വി ജെ തങ്കപ്പൻ	സിപിഐ(എം)
138	കോവളം	എ നീലലോഹിതദാസൻ നാടാർ	എൽകെഡി
139	നെയാറ്റിൻകര	എസ് ആർ തങ്കരാജ്	ജെഎൻപി
140	പാറശ്ശാല	എം സത്യനേശൻ	സിപിഐ(എം)

വിശദമായ ഫലം 1987

നം	സ്ഥാനാർത്ഥി	കക്ഷി	വോട്ട്	ശതമാനം
1. മഞ്ചേശ്വരം				
1	ചെർക്കളം അബ്ദുള്ള	എം.യു.എൽ	33,853	41.85
2	എച്ച്. ശങ്കരൻ ആൽവ	ബി.ജെ.പി	27,107	33.51
3	എ. സുബ്ബറാവു	സി.പി.ഐ	19,924	24.63
2. കാസർകോട്				
1	സി. ടി. അഹമ്മദലി	എം.യു.എൽ	41,407	47.81
2	ശ്രീകൃഷ്ണദേവ്	ബി.ജെ.പി	27,350	31.58
3	എം. രാമണ്ണനെ	സിപിഐ(എം)	17,049	19.69
4	വൈ. ഗോപാലൻ	സ്വതന്ത്രൻ	582	0.67
5	അബ്ദുള്ള മല്ലത്ത്	സ്വതന്ത്രൻ	120	0.14
6	ഇറയിൽ ഷെറീഫ്	സ്വതന്ത്രൻ	92	0.11
3. ഉദുമ				
1	കെ. പി. കുഞ്ഞിക്കണ്ണൻ	ഐ.എൻ.സി	43,775	51.42
2	പുരുഷോത്തമൻ കെ.	സിപിഐ(എം)	35,930	42.20
3	എം. ഉമാനാഥ് രാവു	ബി.ജെ.പി	2,820	3.31
4	പി. കുഞ്ഞിക്കണ്ണൻ	സ്വതന്ത്രൻ	943	1.11
5	അബ്ദുള്ള	സ്വതന്ത്രൻ	505	0.59
6	എം. അഷ്റഫ്	സ്വതന്ത്രൻ	279	0.33
7	സി. എച്ച്. മുഹമ്മദ് ഫസൽ	സ്വതന്ത്രൻ	162	0.19
8	ബഷീർ അഹമ്മദ് മഹിൻ	സ്വതന്ത്രൻ	134	0.16
9	പി. കെ. മുഹമ്മദ്	സ്വതന്ത്രൻ	132	0.16
10	വിജയൻ	സ്വതന്ത്രൻ	114	0.13
11	കെ. സുരേന്ദ്രൻ	സ്വതന്ത്രൻ	102	0.12
12	ആർ. രാമകൃഷ്ണപിള്ള	സ്വതന്ത്രൻ	95	0.11
13	മുഹമ്മദുകുഞ്ഞി പി.	സ്വതന്ത്രൻ	90	0.11
14	അബ്ദുൾവാദർ	സ്വതന്ത്രൻ	52	0.06
4. ഹോസ്ദുർഗ് (എസ്.സി)				
1	എൻ. മനോഹരൻ മാസ്റ്റർ	ഐ.എൻ.സി	46,677	44.97
2	പള്ളിപ്രം ബാലൻ	സി.പി.ഐ	46,618	44.91
3	പി. കെ. വേലായുധൻ	ബി.ജെ.പി	7,739	7.46
4	ചക്രപാണി	സ്വതന്ത്രൻ	2,024	1.95
5	പി. കെ. രാമൻ	സ്വതന്ത്രൻ	451	0.43
6	മാധവൻ	സ്വതന്ത്രൻ	290	0.28
5. തൃക്കരിപ്പൂർ				
1	ഇ. കെ. നായനാർ	സിപിഐ(എം)	56,037	50.16
2	കെ. കുഞ്ഞികൃഷ്ണൻ	ഐ.എൻ.സി	49,620	44.42
3	കെ. വി. ലക്ഷ്മണൻ	ബി.ജെ.പി	3,328	2.98
4	ആലിസ് കൃഷ്ണൻ	സ്വതന്ത്രൻ	1,416	1.27
5	എൻ. ഗോവിന്ദൻ	സ്വതന്ത്രൻ	469	0.42
6	കെ. കെ. ചെല്ലപ്പൻ	സ്വതന്ത്രൻ	347	0.31
7	തോമസ് കുത്തുകൽ	സ്വതന്ത്രൻ	340	0.30
8	പി. എം. മൈക്കീൾ	സ്വതന്ത്രൻ	158	0.14

വിശദമായ ഫലം 1987

നം	സ്ഥാനാർത്ഥി	കക്ഷി	വോട്ട്	ശതമാനം
6. ഇരിക്കൂർ				
1	കെ. സി. ജോസഫ്	ഐ.എൻ.സി	51,437	51.37
2	ജെയിംസ് മാത്യു	സിപിഐ(എം)	43,961	43.90
3	പി. എസ്. സെബാസ്റ്റ്യൻ	ബി.ജെ.പി	1,989	1.99
4	കെ. ജെ. മത്തായി	സ്വതന്ത്രൻ	975	0.97
5	കെ. വി. അബ്ദുള്ള	സ്വതന്ത്രൻ	964	0.96
6	കെ. പി. ജോസഫ്	സ്വതന്ത്രൻ	396	0.40
7	പടിയൂർ സുകുമാരൻ	സ്വതന്ത്രൻ	219	0.22
8	കെ. ദാമോദരൻ	സ്വതന്ത്രൻ	109	0.11
9	മനയിൽ ജേക്കബ്	സ്വതന്ത്രൻ	83	0.08
7. പയ്യന്നൂർ				
1	സി. പി. നാരായണൻ	സിപിഐ(എം)	50,421	50.34
2	എം. കെ. രാഘവൻ	ഐ.എൻ.സി	42,581	42.51
3	പി. പി. കരുണാകരൻ മാസ്റ്റർ	ബി.ജെ.പി	4,687	4.68
4	പി. ബാലൻമാസ്റ്റർ	സ്വതന്ത്രൻ	1,817	1.81
5	നാരായണൻ പാലേരി	സ്വതന്ത്രൻ	367	0.37
6	റ്റി. വി. കുമാരൻ	സ്വതന്ത്രൻ	166	0.17
7	എം. കൃഷ്ണൻ	സ്വതന്ത്രൻ	119	0.12
8. തളിപ്പറമ്പ്				
1	കെ. കെ. എൻ. പരിയാരം	സിപിഐ(എം)	52,247	49.10
2	സി. പി. മുസക്കുട്ടി	സ്വതന്ത്രൻ	49,631	46.64
3	പി. എം. ബാലചന്ദ്രൻ	ബി.ജെ.പി	3,785	3.56
4	ഇ. ശശിധരൻ	സ്വതന്ത്രൻ	284	0.27
5	കെ. ദാമോദരൻ	സ്വതന്ത്രൻ	159	0.15
6	കെ. റ്റി. മധുസൂദനൻ	സ്വതന്ത്രൻ	131	0.12
7	പി. അബ്ദുറഹിമാൻ	സ്വതന്ത്രൻ	61	0.06
8	കെ. എൻ. കൃഷ്ണൻകുഞ്ഞി	സ്വതന്ത്രൻ	57	0.05
9	കെ. മുഹമ്മദ്കുഞ്ഞി	സ്വതന്ത്രൻ	52	0.05
9. അഴീക്കോട്				
1	എം. വി. രാഘവൻ	സ്വതന്ത്രൻ	41,629	48.62
2	ഇ. പി. ജയരാജൻ	സിപിഐ(എം)	40,240	46.99
3	കെ. എൻ. നാരായണൻ	ബി.ജെ.പി	2,887	3.37
4	കെ. കോരൻ	സ്വതന്ത്രൻ	754	0.88
5	പി. ടി. പി. അബ്ദുള്ള	സ്വതന്ത്രൻ	119	0.14
10. കണ്ണൂർ				
1	പി. ഭാസ്കരൻ	ഐ.എൻ.സി	42,787	49.75
2	എ. കെ. ശശിന്ദ്രൻ	ഐ.സി.എസ്	34,739	40.39
3	കെ. കുഞ്ഞിക്കണ്ണൻ	ബി.ജെ.പി	7,330	8.52
4	എൻ. ജയപ്രകാശ്	സ്വതന്ത്രൻ	510	0.59
5	ടി. കെ. ആചാരി	സ്വതന്ത്രൻ	238	0.28
6	പി. കമലാക്ഷൻ	സ്വതന്ത്രൻ	164	0.19
7	ചന്ദ്രബാബു കെ.	സ്വതന്ത്രൻ	135	0.16

വിശദമായ ഫലം 1987

നം	സ്ഥാനാർത്ഥി	കക്ഷി	വോട്ട്	ശതമാനം
8	പി. ടി. രാധാകൃഷ്ണൻ	സ്വതന്ത്രൻ	103	0.12
11. എടക്കാട്				
1	ഒ. ഭരതൻ	സിപിഐ(എം)	45,008	49.00
2	എ. പി. ജയശീലൻ	ഐ.എൻ.സി	41,012	44.65
3	എം. കെ. ശശീന്ദ്രൻ	ബി.ജെ.പി	3,832	4.17
4	ഹരീന്ദ്രൻ ടി. പി.	സ്വതന്ത്രൻ	1,034	1.13
5	കെ. വി. നാരായണൻ	സ്വതന്ത്രൻ	529	0.58
6	തായ്യിൽ വിജയൻ	സ്വതന്ത്രൻ	218	0.24
7	കെ. സി. ഗോവിന്ദൻ	സ്വതന്ത്രൻ	117	0.13
8	എ. പി. ഗംഗാധരൻ	സ്വതന്ത്രൻ	100	0.11
12. തലശ്ശേരി				
1	കോടിയേരി ബാലകൃഷ്ണൻ	സിപിഐ(എം)	44,520	48.53
2	കെ. സുകാകരൻ	സ്വതന്ത്രൻ	39,152	42.68
3	എൻ. സി. ടി. മധുസൂദനൻ	ബി.ജെ.പി	6,949	7.57
4	സി. എ. അജീർ	സ്വതന്ത്രൻ	881	0.96
5	പ്രഭാകർ റാം	സ്വതന്ത്രൻ	235	0.26
13. പെരിങ്ങളം				
1	പി. ആർ. കുറുപ്പ്	ജെ.എൻ.പി	41,694	45.77
2	ഇ. ടി. മുഹമ്മദ് ബഷീർ	എം.യു.എൽ	41,338	45.38
3	ഗോപാലൻ പറമ്പത്ത്	ബി.ജെ.പി	7,658	8.41
4	അയ്യേരി അബൂബക്കർ	സ്വതന്ത്രൻ	413	0.45
14. കുത്തുപറമ്പ്				
1	കെ. പി. മാമു മാസ്റ്റർ	സിപിഐ(എം)	47,734	50.42
2	പി. രാമകൃഷ്ണൻ	ഐ.എൻ.സി	38,771	40.95
3	സി. കെ. പത്മനാഭൻ	ബി.ജെ.പി	5,844	6.17
4	എം. ലക്ഷ്മണൻ മാസ്റ്റർ	സ്വതന്ത്രൻ	1,684	1.78
5	അമ്പിലാട് മോഹനൻ	സ്വതന്ത്രൻ	639	0.67
15. പേരാവൂർ				
1	കെ. പി. നൂറ്റുട്ടിൻ	ഐ.എൻ.സി	47,817	46.19
2	രാമചന്ദ്രൻ കടന്നപ്പള്ളി	ഐ.സി.എസ്	46,012	44.45
3	കുമാർ നാറത്ത്	ബി.ജെ.പി	5,895	5.69
4	വർക്കി കെ. എം.	സ്വതന്ത്രൻ	1,452	1.40
5	വാസു തോട്ടത്തിൽ	സ്വതന്ത്രൻ	1,275	1.23
6	ഗോവിന്ദൻ പി. വി.	സ്വതന്ത്രൻ	289	0.28
7	കെ. ആർ. കരുണാകരൻ	സ്വതന്ത്രൻ	226	0.22
8	തോമസ് പി. ഡി.	സ്വതന്ത്രൻ	155	0.15
9	പി. കെ. ഹാഷീം	സ്വതന്ത്രൻ	123	0.12
10	ശ്രീധരൻ പഴശ്ശികണ്ടി	സ്വതന്ത്രൻ	106	0.10
11	ബൈജു കെ. ജോസഫ്	സ്വതന്ത്രൻ	86	0.08
12	സേവിയർ പല്ലാട്ടുകന്നേൽ	സ്വതന്ത്രൻ	83	0.08
16. നോർത്ത് വയനാട് (എസ്.റ്റി)				
1	കെ. രാഘവൻ മാസ്റ്റർ	ഐ.എൻ.സി	46,368	51.45

വിശദമായ ഫലം 1987

നം	സ്ഥാനാർത്ഥി	കക്ഷി	വോട്ട്	ശതമാനം
2	കെ. സി. കഞ്ഞിരാമൻ	സിപിഐ(എം)	37,409	41.51
3	പള്ളിയറ രാമൻ	ബി.ജെ.പി	5,355	5.94
4	എം. പി. കാളൻ	സ്വതന്ത്രൻ	995	1.10
17. വടകര				
1	കെ. ചന്ദ്രശേഖരൻ	ജെ.എൻ.പി	50,309	51.92
2	സുജനപാൽ എ.	ഐ.എൻ.സി	39,776	41.05
3	കെ. പത്മനാഭൻ	ബി.ജെ.പി	6,202	6.40
4	ശങ്കരൻ മൂലിയിൽ	സ്വതന്ത്രൻ	312	0.32
5	കരുണാകരൻ പി. കെ.	സ്വതന്ത്രൻ	304	0.31
18. നാദാപുരം				
1	സത്യൻ മൊകേരി	സി.പി.ഐ	46,945	47.62
2	എൻ. പി. മൊയ്തീൻ	ഐ.എൻ.സി	45,688	46.35
3	സി. പി. കുണ്ണൻ	ബി.ജെ.പി	4,281	4.34
4	കെ. സി. ബാലകൃഷ്ണൻ	സ്വതന്ത്രൻ	1,437	1.46
5	റ്റി. കെ. കലന്തൻഹാജി	സ്വതന്ത്രൻ	226	0.23
19. മേട്യൂർ				
1	എ. കണാരൻ	സിപിഐ(എം)	48,337	49.68
2	എ. വി. അബ്ദുറഹിമാൻ ഹാജി	എം.യു.എൽ	44,663	45.90
3	പി. കെ. ശ്രീധരൻ	ബി.ജെ.പി	3,595	3.69
4	ലീലാചെല്ലപ്പൻ	സ്വതന്ത്രൻ	485	0.50
5	എം. റ്റി. പോക്കർ	സ്വതന്ത്രൻ	221	0.23
20. കൊയിലാണ്ടി				
1	എം. റ്റി. പത്മ	ഐ.എൻ.സി	48,444	47.59
2	ടി. ദേവി	സിപിഐ(എം)	43,742	42.97
3	എ. കെ. ശങ്കരമേനോൻ	ബി.ജെ.പി	8,138	7.99
4	മുസ പി.	സ്വതന്ത്രൻ	574	0.56
5	റ്റി. പി. രവീന്ദ്രൻ	സ്വതന്ത്രൻ	563	0.55
6	പി. കെ. രാധാകൃഷ്ണൻ	സ്വതന്ത്രൻ	330	0.32
21. പേരാമ്പ്ര				
1	എ. കെ. പത്മനാഭൻ	സിപിഐ(എം)	49,034	48.26
2	കെ. എ. ദേവസ്യ	സ്വതന്ത്രൻ	46,584	45.85
3	ഗംഗാധരകുറുപ്പ്	ബി.ജെ.പി	4,477	4.41
4	കെ. ഗോപാലൻ കോമത്ത്	സ്വതന്ത്രൻ	895	0.88
5	ജോർജ്ജ് ദേവസ്യ	സ്വതന്ത്രൻ	277	0.27
6	പി. പി. രാമകൃഷ്ണൻ	സ്വതന്ത്രൻ	231	0.23
7	അഹമ്മദ്കുട്ടി ഹാജി	സ്വതന്ത്രൻ	112	0.11
22. ബാലുശ്ശേരി				
1	എ. സി. ഷബുഖദാസ്	ഐ.സി.എസ്	46,832	51.21
2	വിജയാ ഡി. നായർ	ഐ.എൻ.സി	35,348	38.65
3	കെ. പി. ശ്രീശൻ	ബി.ജെ.പി	8,915	9.75
4	എൻ. പി. ഗോപാലൻ	സ്വതന്ത്രൻ	360	0.39
23. കൊടുവള്ളി				

വിശദമായ ഫലം 1987

നം	സ്ഥാനാർത്ഥി	കക്ഷി	വോട്ട്	ശതമാനം
1	പി. എം. അബൂബക്കർ	എം.യു.എൽ	50,373	51.24
2	പി. രാഘവൻ നായർ	ജെ.എൻ.പി	37,062	37.70
3	വി. വി. രാജൻ	ബി.ജെ.പി	9,132	9.29
4	റ്റി. എ. മൊയ്തീൻകുട്ടി	സ്വതന്ത്രൻ	681	0.69
5	വെള്ളിയന്ത് പി. റ്റി. വാസു	സ്വതന്ത്രൻ	379	0.39
6	പി. വി. മുഹമ്മദ്	സ്വതന്ത്രൻ	355	0.36
7	പി. കെ. ബാബുരാജ്	സ്വതന്ത്രൻ	317	0.32
24. കോഴിക്കോട് 1				
1	എം. ദാസൻ	സിപിഐ(എം)	44,810	46.55
2	എം. കമലം	ഐ.എൻ.സി	37,102	38.54
3	സി.പ്രഭാകരൻ	ബി.ജെ.പി	12,234	12.71
4	കെ.സഹദേവൻ	സ്വതന്ത്രൻ	918	0.95
5	വിശ്വനാഥൻ എ	സ്വതന്ത്രൻ	492	0.51
6	വി.കെ.സദാനന്ദൻ	സ്വതന്ത്രൻ	195	0.20
7	പി.ജെ.തോമസ്	സ്വതന്ത്രൻ	153	0.16
8	കോന്നത്ത് സേതുമായവൻ നമ്പ്യാർ	സ്വതന്ത്രൻ	133	0.14
9	എം.സി.ശശിധരൻ	സ്വതന്ത്രൻ	123	0.13
10	പി.എസ്.നായർ	സ്വതന്ത്രൻ	102	0.11
25. കോഴിക്കോട് 2				
1	സി. പി. കുഞ്ഞ്	സിപിഐ(എം)	40,749	43.54
2	കെ. കെ. മുഹമ്മദ്	എം.യു.എൽ	38,472	41.11
3	കെ. കൃഷ്ണൻ മാസ്റ്റർ	ബി.ജെ.പി	12,383	13.23
4	കെ. ഹസൻ കോയ	സ്വതന്ത്രൻ	1,155	1.23
5	അലികോയ സി. പി.	സ്വതന്ത്രൻ	355	0.38
6	എം. കുഞ്ഞഹമ്മദ് കോയ	സ്വതന്ത്രൻ	231	0.25
7	കെ. എം. പുല്ലാട്ട്	സ്വതന്ത്രൻ	155	0.17
8	രാജൻകുറുപ്പ്	സ്വതന്ത്രൻ	83	0.09
26. ബേപ്പൂർ				
1	ടി. കെ. ഹംസ	സിപിഐ(എം)	47,537	44.86
2	അബ്ദുറഹിമാൻ മാസ്റ്റർ	എം.യു.എൽ	40,206	37.94
3	അഹലു ശങ്കർ	ബി.ജെ.പി	15,930	15.03
4	മാണിതിത്തറ ശങ്കരൻ	സ്വതന്ത്രൻ	835	0.79
5	ഒ. ജയൻ	സ്വതന്ത്രൻ	560	0.53
6	റ്റി. എ. മൊയ്തീൻകുട്ടി	സ്വതന്ത്രൻ	468	0.44
7	അബ്ദുള്ളകുട്ടി	സ്വതന്ത്രൻ	310	0.29
8	ശിവദാസൻ നായർ	സ്വതന്ത്രൻ	117	0.11
27. കുന്തമംഗലം (എസ്.സി)				
1	സി. പി. ബാലൻ വൈദ്യർ	സിപിഐ(എം)	37,557	43.62
2	കെ. പി. രാമൻ	എം.യു.എൽ	37,264	43.28
3	കെ. പി. വാസു	ബി.ജെ.പി	11,124	12.92
4	സി. പി. ചാത്തൻ	സ്വതന്ത്രൻ	159	0.18
28. തിരുവനന്തപുരം				

നം	സ്ഥാനാർത്ഥി	കക്ഷി	വോട്ട്	ശതമാനം
1	പി. പി. ജോർജ്ജ്	ഐ.എൻ.സി	48,730	55.15
2	മത്തായി ചാക്കോ	സിപിഐ(എം)	32,946	37.29
3	കെ. പ്രഭാകരൻ	ബി.ജെ.പി	5,059	5.73
4	പി. കെ. കഞ്ഞിക്കോയ ഹാജി	സ്വതന്ത്രൻ	974	1.10
5	പി. എൻ. ചിദംബരൻ	സ്വതന്ത്രൻ	491	0.56
6	വർക്കി ഉണ്ണിക്കണേൽ	സ്വതന്ത്രൻ	155	0.18
29. കൽപ്പറ്റ				
1	എം. പി. വിരേന്ദ്രകുമാർ	ജെ.എൻ.പി	52,362	58.00
2	സി. മമ്മൂട്ടി	എം.യു.എൽ	34,404	38.11
3	എം. പി. സഞ്ജയ് വർമ	സ്വതന്ത്രൻ	3,090	3.42
4	ആർ. ഗോപിനാഥൻ	സ്വതന്ത്രൻ	363	0.40
5	എം. ടി. ഹരിദാസ്	സ്വതന്ത്രൻ	62	0.07
30. സുൽത്താൻ ബത്തേരി				
1	കെ. കെ. രാമചന്ദ്രൻ മാസ്റ്റർ	ഐ.എൻ.സി	39,102	39.86
2	സിറിയക് ജോൺ	ഐ.സി.എസ്	34,976	35.65
3	ടി. യു. ജേക്കബ്	സ്വതന്ത്രൻ	12,199	12.43
4	പി. സി. മോഹനൻ മാസ്റ്റർ	ബി.ജെ.പി	8,544	8.71
5	എ. എസ്. ജോസ്	സ്വതന്ത്രൻ	2,041	2.08
6	തിരുനെല്ലി കൃഷ്ണൻ	സ്വതന്ത്രൻ	485	0.49
7	ചാക്കോ	സ്വതന്ത്രൻ	307	0.31
8	മുഹമ്മദ് ജമാൽ	സ്വതന്ത്രൻ	198	0.20
9	ജോസഫ് ജോസഫ്	സ്വതന്ത്രൻ	143	0.15
10	എ. കെ. ദാമോദരൻ	സ്വതന്ത്രൻ	115	0.12
31. വണ്ടൂർ (എസ്.സി)				
1	പന്തളം സുധാകരൻ	ഐ.എൻ.സി	49,848	52.39
2	യു. ഉത്തമൻ	സിപിഐ(എം)	35,967	37.80
3	കെ. ഗോപാലൻ	ബി.ജെ.പി	5,583	5.87
4	സി. രാമൻ	സ്വതന്ത്രൻ	2,938	3.09
5	പി. സി. മണി	സ്വതന്ത്രൻ	405	0.43
6	എൻ. അനന്തൻ മാസ്റ്റർ	സ്വതന്ത്രൻ	337	0.35
7	സോമൻ	സ്വതന്ത്രൻ	68	0.07
32. നിലമ്പൂർ				
1	ആര്യാടൻ മുഹമ്മദ്	ഐ.എൻ.സി	55,154	50.54
2	ദേവദാസ് പൊറ്റുക്കാട്	സിപിഐ(എം)	44,821	41.07
3	കെ. ജെ. എബ്രഹാം മാസ്റ്റർ	സ്വതന്ത്രൻ	4,452	4.08
4	സി. വാസുദേവൻ മാസ്റ്റർ	ബി.ജെ.പി	3,476	3.19
5	സി. ജെ. ചാൾസ്	സ്വതന്ത്രൻ	275	0.25
6	കെ. പി. മാധവൻ നായർ	സ്വതന്ത്രൻ	230	0.21
7	പി. സി. ജോൺ	സ്വതന്ത്രൻ	127	0.12
8	യൂസഫ്	സ്വതന്ത്രൻ	124	0.11
9	കരിമ്പായ പപ്പൻ	സ്വതന്ത്രൻ	111	0.10
10	എം. എസ്. പ്രഭാകരൻ നായർ	സ്വതന്ത്രൻ	110	0.10

വിശദമായ ഫലം 1987

നം	സ്ഥാനാർത്ഥി	കക്ഷി	വോട്ട്	ശതമാനം
11	എടലറ്റ അബ്ദു ഹാജി	സ്വതന്ത്രൻ	79	0.07
12	പി. കെ. അഹമ്മദ്	സ്വതന്ത്രൻ	74	0.07
13	ഹാജി സെയ്ദ് മുഹമ്മദ് ദാവൂദ്	സ്വതന്ത്രൻ	64	0.06
14	ഹക്കീം എ. എസ്. തങ്ങൾ	സ്വതന്ത്രൻ	39	0.04
33. മഞ്ചേരി				
1	ഇസഹാഖ് കുരിക്കൾ	എം.യു.എൽ	56,783	63.87
2	ജി. കുഞ്ഞുകൃഷ്ണൻ പിള്ള	എൽ.കെ.ഡി	24,099	27.11
3	എം. ഗോപിനാഥ്	ബി.ജെ.പി	7,068	7.95
4	കേരളവർമ്മ	സ്വതന്ത്രൻ	953	1.07
34. മലപ്പുറം				
1	പി. കെ. കുഞ്ഞാലിക്കുട്ടി	എം.യു.എൽ	48,641	63.08
2	എൻ. അബൂബക്കർ	ഐ.സി.എസ്	18,698	24.25
3	കെ. വേലായുധൻ	ബി.ജെ.പി	5,629	7.30
4	മാണേടൻ കുഞ്ഞാലി	സ്വതന്ത്രൻ	2,068	2.68
5	സെബാസ്റ്റ്യൻ ജെ. കല്യാൾ	സ്വതന്ത്രൻ	1,500	1.95
6	ജേക്കബ് ജോർജ്ജ്	സ്വതന്ത്രൻ	425	0.55
7	തൈക്കണ്ടി ഹസൻ	സ്വതന്ത്രൻ	149	0.19
35. കൊണ്ടോട്ടി				
1	പി. സിതിഹാജി	എം.യു.എൽ	43,961	49.34
2	മറത്തിൽ മുഹമ്മദ് ഹാജി	ജെ.എൻ.പി	27,765	31.16
3	സി. കൃഷ്ണൻ നമ്പൂതിരി	ബി.ജെ.പി	9,330	10.47
4	എൻ. കുറ്റിയായി	സ്വതന്ത്രൻ	6,513	7.31
5	കുഞ്ഞഹമ്മദ് ഹാജി	സ്വതന്ത്രൻ	485	0.54
6	മുരളീധരൻ	സ്വതന്ത്രൻ	406	0.46
7	അബ്ദുൾ ജബ്ബാർ	സ്വതന്ത്രൻ	225	0.25
8	ഉണ്ണി മമ്മദ്	സ്വതന്ത്രൻ	180	0.20
9	ബിരാൻകുട്ടി	സ്വതന്ത്രൻ	120	0.13
10	ബാലകൃഷ്ണൻ നായർ	സ്വതന്ത്രൻ	114	0.13
36. തിരുരങ്ങാടി				
1	കുഞ്ഞാലിക്കുട്ടി കേയി സി. പി.	എം.യു.എൽ	45,586	56.77
2	ഇ. പി. മുഹമ്മദലി	സിപിഐ	19,738	24.58
3	പുഷ്പരാജൻ എം. പി.	ബി.ജെ.പി	11,688	14.55
4	എ.എം.ബഷീർ മുസലിയാർ	സ്വതന്ത്രൻ	1,998	2.49
5	കെ.അബ്ദുൾ മജീദ്	സ്വതന്ത്രൻ	397	0.49
6	അറയ്ക്കൽ പാലയിൽ ഇമ്പിച്ചിക്കോയ	സ്വതന്ത്രൻ	331	0.41
7	കെ. ഗംഗാധരൻ	സ്വതന്ത്രൻ	279	0.37
8	വേലായുധൻ നായർ എസ്.	സ്വതന്ത്രൻ	142	0.18
9	എസ്. എൻ. വല്ലിയൽ	സ്വതന്ത്രൻ	130	0.16
37. താനൂർ				
1	ഇ. അഹമ്മദ്	എം.യു.എൽ	49,530	64.46
2	കെ. ബാഷു	സിപിഐ(എം)	13,745	17.89
3	എം. ജയചന്ദ്രൻ	ബി.ജെ.പി	9,809	12.76

വിശദമായ ഫലം 1987

നം	സ്ഥാനാർത്ഥി	കക്ഷി	വോട്ട്	ശതമാനം
4	ഡി. പി. ഹംസ	സ്വതന്ത്രൻ	1,410	1.83
5	മുഹമ്മദ് ഹാജി	സ്വതന്ത്രൻ	1,174	1.53
6	മൊയ്തീൻ	സ്വതന്ത്രൻ	660	0.86
7	പുല്ലുന്നി അഹമ്മദ്	സ്വതന്ത്രൻ	253	0.33
8	സുകുമാര മേനോൻ	സ്വതന്ത്രൻ	176	0.23
9	വീരഭദ്രൻ	സ്വതന്ത്രൻ	87	0.11
38. തിരുർ				
1	മൊയ്തീൻകുട്ടി ഹാജി കെ.	എം.യു.എൽ	46,674	49.02
2	കുറുനിയൻ സെസ്സ്	ഐ.സി.എസ്	37,283	39.15
3	കെ. ജനാർദ്ദനൻ മാസ്റ്റർ	ബി.ജെ.പി	9,871	10.37
4	ചോലയ്ക്കൽ മാധവൻ	സ്വതന്ത്രൻ	658	0.69
5	നന്ദകുമാർ	സ്വതന്ത്രൻ	437	0.46
6	മുഹമ്മദ്	സ്വതന്ത്രൻ	297	0.31
39. പൊന്നാനി				
1	പി. റ്റി. മോഹനകൃഷ്ണൻ	ഐ.എൻ.സി	44,432	46.82
2	ഇ. കെ. ഇമ്പിച്ചിബാവ	സിപിഐ(എം)	42,299	44.57
3	ടി. എൻ. ഭരതൻ	ബി.ജെ.പി	7,109	7.49
4	ഇ. ബാലൻ	സ്വതന്ത്രൻ	543	0.57
5	വി. രാമൻ നായർ	സ്വതന്ത്രൻ	283	0.30
6	കെ. ഉണ്ണി	സ്വതന്ത്രൻ	232	0.24
40. കുറ്റിപ്പുറം				
1	കൊരമ്പയിൽ അഹമ്മദ് ഹാജി	എം.യു.എൽ	45,654	64.73
2	ചൂരപ്പാക്കൽ അലവിക്കുട്ടി	സിപിഐ(എം)	15,087	21.39
3	കേശവൻ നായർ	ബി.ജെ.പി	6,579	9.33
4	പാട്ടത്തിൽ അയ്യപ്പ	സ്വതന്ത്രൻ	1,492	2.12
5	സി. പി. കുഞ്ഞയ്യൻ	സ്വതന്ത്രൻ	1,334	1.89
6	ബെന്നി ചാർളി	സ്വതന്ത്രൻ	250	0.35
7	പാറയിൽ അബു	സ്വതന്ത്രൻ	134	0.19
41. മങ്കട				
1	അബ്ദുൾ മജീദ് കെ. പി.	എം.യു.എൽ	45,810	52.53
2	പി. മൊയ്തൂ	സിപിഐ(എം)	34,888	40.01
3	കെ. വി. വേലായുധൻ	ബി.ജെ.പി	4,751	5.45
4	പി. കെ. എസ്. എ. തങ്ങൾ	സ്വതന്ത്രൻ	836	0.96
5	അക്കര ഹംസ	സ്വതന്ത്രൻ	599	0.69
6	വരിക്കാത്തോടി മുഹമ്മദ്കുട്ടി	സ്വതന്ത്രൻ	322	0.37
42. പെരിന്തൽമണ്ണ				
1	നാലകത്ത് സുപ്പി	എം.യു.എൽ	48,027	52.91
2	ആർ. എൻ. മാൻഴി	സിപിഐ(എം)	39,833	43.88
3	പി. ജി. പണിക്കർ	ബി.ജെ.പി	2,075	2.29
4	മുഹമ്മദ് ഫറൂക്ക് മൗലവി	സ്വതന്ത്രൻ	606	0.67
5	രാധാകൃഷ്ണ മേനോൻ	സ്വതന്ത്രൻ	152	0.17
6	ജേക്കബ് സി. കുല്ലംപുറത്ത്	സ്വതന്ത്രൻ	75	0.08

വിശദമായ ഫലം 1987

നം	സ്ഥാനാർത്ഥി	കക്ഷി	വോട്ട്	ശതമാനം
43. തൃത്താല (എസ്.സി)				
1.	എം. പി. താമി	ഐ.എൻ.സി	39,977	47.18
2.	എം. കെ. കൃഷ്ണൻ	സി.പി.ഐ(എം)	36,881	43.53
3.	ടി. വി. വേലായുധൻ	ബി.ജെ.പി	7,049	8.32
4.	എം. പി. വേലായുധൻ	സ്വതന്ത്രൻ	517	0.61
5.	പി. വേലായുധൻ	സ്വതന്ത്രൻ	310	0.37
44. പട്ടാമ്പി				
1.	ലീലാ ദാമോദര മേനോൻ	ഐ.എൻ.സി	40,507	47.68
2.	കെ. ഇ. ഇസ്മായിൽ	സി.പി.ഐ	35,005	41.20
3.	പൂക്കാത്തിരി രാജഗോപാലൻ	ബി.ജെ.പി	8,442	9.94
4.	കെ. ഹംസ	സ്വതന്ത്രൻ	327	0.38
5.	പാറമേൽ കോയ	സ്വതന്ത്രൻ	234	0.28
6.	സി. ഉസ്മാൻ	സ്വതന്ത്രൻ	233	0.27
7.	ഒ. പി. രാമൻ	സ്വതന്ത്രൻ	207	0.24
45. ഒറ്റപ്പാലം				
1.	കെ. ശങ്കരനാരായണൻ	ഐ.എൻ.സി	38,237	47.14
2.	വി. സി. കബീർ	ഐ.സി.എസ്	36,527	45.03
3.	അരവിന്ദാക്ഷൻ	ബി.ജെ.പി	4,866	6.00
4.	എം. ശങ്കർജി	സ്വതന്ത്രൻ	730	0.90
5.	സി. കെ. യൂസഫ്	സ്വതന്ത്രൻ	390	0.48
6.	കെ. എസ്. ചന്ദ്രൻ	സ്വതന്ത്രൻ	372	0.46
46. ശ്രീകൃഷ്ണപുരം				
1.	പി. ബാലൻ	ഐ.എൻ.സി	46,898	48.97
2.	ഇ. പത്മനാഭൻ	സി.പി.ഐ(എം)	43,380	45.30
3.	എ. സുകുമാരൻ	ബി.ജെ.പി	4,344	4.54
4.	സി. ഗോവിന്ദപണിക്കർ	സ്വതന്ത്രൻ	859	0.90
5.	എസ്. രാജശേഖരൻ നായർ	സ്വതന്ത്രൻ	279	0.29
47. മണ്ണാർക്കാട്				
1.	കല്ലടി മുഹമ്മദ്	എം.യു.എൽ	48,450	49.42
2.	പി. കുമാരൻ	സി.പി.ഐ	44,990	45.89
3.	എം. പി. ശ്രീവള്ളി	ബി.ജെ.പി	3,024	3.08
4.	നഞ്ചൻ	സ്വതന്ത്രൻ	499	0.51
5.	രാമൻ മൂപ്പൻ	സ്വതന്ത്രൻ	437	0.45
6.	കെ. വേലുത്തിര	സ്വതന്ത്രൻ	244	0.25
7.	എം. കെ. സെബാസ്റ്റ്യൻ	സ്വതന്ത്രൻ	243	0.25
8.	യു. കെ. അബ്ദുള്ളകുട്ടി	സ്വതന്ത്രൻ	146	0.15
48. മലമ്പുഴ				
1.	ടി. ശിവദാസമേനോൻ	സി.പി.ഐ(എം)	43,419	52.45
2.	എ. തങ്കപ്പൻ	ഐ.എൻ.സി	33,105	39.99
3.	ദൂരരാജ്	ബി.ജെ.പി	4,320	5.22
4.	വി. കൃഷ്ണദാസ്	സ്വതന്ത്രൻ	603	0.73
5.	എൻ. കൃഷ്ണകുമാരൻ	സ്വതന്ത്രൻ	478	0.58

വിശദമായ ഫലം 1987

നം	സ്ഥാനാർത്ഥി	കക്ഷി	വോട്ട്	ശതമാനം
6.	വി. രാജൻ	സ്വതന്ത്രൻ	355	0.43
7.	കുഞ്ഞുവച്ചൻ	സ്വതന്ത്രൻ	215	0.26
8.	കെ. സി. കരുണാകരൻ	സ്വതന്ത്രൻ	169	0.20
9.	റ്റി. കെ. പ്രഭാകരൻ	സ്വതന്ത്രൻ	112	0.14
49. പാലക്കാട്				
1.	സി. എം. സുന്ദരം	സ്വതന്ത്രൻ	38,774	44.35
2.	ഗിരിജാ സുരേന്ദ്രൻ	സിപിഐ(എം)	32,709	37.41
3.	വി. എസ്. മുത്തുസ്വാമി	ബി.ജെ.പി	12,489	14.28
4.	വി. കൃഷ്ണദാസ്	സ്വതന്ത്രൻ	2,530	2.89
5.	പി. രാമകൃഷ്ണൻ നായർ	സ്വതന്ത്രൻ	304	0.35
6.	സി. വേലായുധൻ	സ്വതന്ത്രൻ	233	0.27
7.	പി. കെ. റ്റി. കുട്ടൻ	സ്വതന്ത്രൻ	171	0.20
8.	പി.പി.മേനോൻ	സ്വതന്ത്രൻ	76	0.09
9.	എസ്.രവീന്ദ്രൻ പിള്ള	സ്വതന്ത്രൻ	71	0.08
10.	കെ.അൻപുനാഥൻ	സ്വതന്ത്രൻ	40	0.05
11.	പി.എൻ.അബ്ദുറഹിമാൻ	സ്വതന്ത്രൻ	37	0.04
50. ചിറ്റൂർ				
1.	കെ. എ. ചന്ദ്രൻ	ഐ.എൻ.സി	49,112	52.95
2.	കെ. കൃഷ്ണമൂർത്തി	ജെ.എൻ.പി	40,875	44.07
3.	ശിവരാമഭാരതി	സ്വതന്ത്രൻ	2,006	2.16
4.	കെ. ദണ്ഡപാണി	സ്വതന്ത്രൻ	342	0.37
5.	കെ. സുബ്രഹ്മണ്യം	സ്വതന്ത്രൻ	233	0.25
6.	എസ്. എസ്. ഷാഹുൽ ഹമീദ്	സ്വതന്ത്രൻ	183	0.20
51. കൊല്ലങ്കോട്				
1.	സി. ടി. കൃഷ്ണൻ	സിപിഐ(എം)	45,933	49.06
2.	കെ. പി. ഗംഗാധരമേനോൻ	ഐ.എൻ.സി	41,831	44.68
3.	വേണുഗോപാലമേനോൻ	ബി.ജെ.പി	4,366	4.66
4.	പി. വി. പഴനിമല	സ്വതന്ത്രൻ	820	0.88
5.	കെ. എ. കരീം	സ്വതന്ത്രൻ	290	0.31
6.	റ്റി. എം. സുലൈമാൻ	സ്വതന്ത്രൻ	216	0.23
7.	കെ. അപ്പക്കുട്ടൻ	സ്വതന്ത്രൻ	168	0.18
52. കുഴൽമന്ദം (എസ്.സി)				
1.	ടി. കെ. അറുമുഖൻ	സിപിഐ(എം)	45,394	50.95
2.	അയ്യപ്പൻ മാസ്റ്റർ	ഐ.എൻ.സി (INC)	39,604	44.45
3.	കേശവൻ അയ്യപ്പൻ	ബി.ജെ.പി (BJP)	3,757	4.22
4.	തായങ്കൻ	സ്വതന്ത്രൻ	346	0.39
53. ആലത്തൂർ				
1.	സി. കെ. രാജേന്ദ്രൻ	സിപിഐ(എം)	44,381	49.77
2.	സി. എസ്. രാമചന്ദ്രൻ മാസ്റ്റർ	സ്വതന്ത്രൻ	43,170	48.41
3.	പി. പി. മേനോൻ	സ്വതന്ത്രൻ	500	0.56
4.	എം. സി. ശശിധരൻ	സ്വതന്ത്രൻ	467	0.52
5.	കെ. ശങ്കരൻ കാവശ്ശേരി	സ്വതന്ത്രൻ	464	0.52

വിശദമായ ഫലം 1987

നം	സ്ഥാനാർത്ഥി	കക്ഷി	വോട്ട്	ശതമാനം
6.	പി. എം. മുഹമ്മദ് നസീർ	സ്വതന്ത്രൻ	194	0.22
54. ചേലക്കര (എസ്.സി)				
1.	എം. എ. കുട്ടപ്പൻ	ഐ.എൻ.സി	44,011	50.05
2.	എം. വി. പുഷ്പ	സിപിഐ(എം)	36,260	41.24
3.	ഗോപി മാസ്റ്റർ	ബി.ജെ.പി	6,119	6.96
4.	കൃഷ്ണൻ	സ്വതന്ത്രൻ	1,056	1.20
5.	ഇ. ജി. ചാത്തു	സ്വതന്ത്രൻ	246	0.28
6.	കെ. കെ. അശോകൻ	സ്വതന്ത്രൻ	236	0.27
55. വടക്കാഞ്ചേരി				
1.	കെ. എസ്. നാരായണൻ നമ്പൂതിരി	ഐ.എൻ.സി	45,389	48.45
2.	സി. കെ. നാണോ	ജെ.എൻ.പി	37,206	39.72
3.	ഇ. ചന്ദ്രൻ	ബി.ജെ.പി	4,431	4.73
4.	പി. റ്റി. ഉതുപ്പു	സ്വതന്ത്രൻ	4,046	4.32
5.	പി. ഉണ്ണികൃഷ്ണൻ	സ്വതന്ത്രൻ	1,023	1.09
6.	സി. എൻ. രാധാകൃഷ്ണൻ	സ്വതന്ത്രൻ	480	0.51
7.	വി. ശ്രീധരൻ	സ്വതന്ത്രൻ	368	0.39
8.	എം. സുലൈമാൻ	സ്വതന്ത്രൻ	192	0.20
9.	മത്തായി ഓമോസ് നഗർ	സ്വതന്ത്രൻ	164	0.18
10.	സി. കെ. അപ്പുണ്ണി	സ്വതന്ത്രൻ	163	0.17
11.	കെ. കെ. അബൂബക്കർ	സ്വതന്ത്രൻ	110	0.12
12.	ജോർജ്ജ് കണ്ടുകുളം	സ്വതന്ത്രൻ	101	0.11
56. കുന്നംകുളം				
1.	കെ. പി. അരവിന്ദാക്ഷൻ	സിപിഐ(എം)	43,327	46.44
2.	വി. ബലറാം	ഐ.എൻ.സി	42,918	46.00
3.	ഇ. രഘുനന്ദൻ	ബി.ജെ.പി	5,441	5.83
4.	വി. എ. രാഘവൻ മാസ്റ്റർ	സ്വതന്ത്രൻ	618	0.66
5.	കണ്ണാത്ത് ബാലകൃഷ്ണൻ നായർ	സ്വതന്ത്രൻ	173	0.19
6.	ശിവശങ്കരൻ സി.കെ	സ്വതന്ത്രൻ	124	0.13
7.	വർഗീസ് നീലൻകാവിൽ.	സ്വതന്ത്രൻ	116	0.12
8.	പി.എസ്.കൃഷ്ണൻ എഴുത്താശാൻ	സ്വതന്ത്രൻ	113	0.12
9.	ഇ.ആർ.പാപ്പച്ചൻ	സ്വതന്ത്രൻ	101	0.11
10.	കെ.ആർ ശിവദാസൻ	സ്വതന്ത്രൻ	100	0.11
11.	വി.വി.രാവുണ്ണി	സ്വതന്ത്രൻ	97	0.10
12.	സി.ചെറുണ്ണി പോൾ	സ്വതന്ത്രൻ	89	0.10
13.	റ്റി.കെ.കണ്ണമോൻ	സ്വതന്ത്രൻ	74	0.08
57. ചേർപ്പ്				
1.	വി. വി. രാഘവൻ	സി.പി.ഐ	43,547	50.03
2.	കെ. എം. രാധാകൃഷ്ണൻ	സ്വതന്ത്രൻ	37,260	42.81
3.	പി. ചന്ദ്രശേഖരൻ	ബി.ജെ.പി	4,633	5.32
4.	സാം സക്കറിയായ്സ്	സ്വതന്ത്രൻ	455	0.52
5.	ചന്ദ്രൻ സി. എൻ.	സ്വതന്ത്രൻ	244	0.28
6.	അബ്ദുള്ള കാശിയിൽ	സ്വതന്ത്രൻ	241	0.28

വിശദമായ ഫലം 1987

നം	സ്ഥാനാർത്ഥി	കക്ഷി	വോട്ട്	ശതമാനം
7.	ഗോപാലൻ ചാഴുപുരയ്ക്കൽ	സ്വതന്ത്രൻ	204	0.23
8.	സിദ്ധാജി സിദ്ധാർത്ഥൻ	സ്വതന്ത്രൻ	174	0.20
9.	വിൽസൺ കടമ്പാട്ടുപറമ്പിൽ	സ്വതന്ത്രൻ	119	0.14
10.	വിശ്വഭരൻ എൻ. കെ.	സ്വതന്ത്രൻ	88	0.10
11.	എം. എസ്. ചന്ദ്രപ്രകാശം	സ്വതന്ത്രൻ	71	0.08
58. തൃശ്ശൂർ				
1.	ഇ. കെ. മേനോൻ	സി.പി.ഐ.എം	41822	47.45
2.	എം. വേണുഗോപാലമേനോൻ	സ്വതന്ത്രൻ	37.562	42.61
3.	പുത്തേഴത്ത് രാമചന്ദ്രൻ	ബി.ജെ.പി	6.779	7.69
4.	പി. ദാമോദരമേനോൻ	സ്വതന്ത്രൻ	681	0.77
5.	വി. എൻ. ഗോപാലകൃഷ്ണൻ	സ്വതന്ത്രൻ	319	0.36
6.	ചാക്കോ എ. എൽ.	സ്വതന്ത്രൻ	297	0.34
7.	ജോസഫ് മാത്യു	സ്വതന്ത്രൻ	264	0.30
8.	കെ. കെ. ദാമോദരൻ മാസ്റ്റർ	സ്വതന്ത്രൻ	248	0.28
9.	അമ്പാടത്ത് നാരായണൻ	സ്വതന്ത്രൻ	176	0.20
59. ഒല്ലൂർ				
1.	എ. എം. പരമൻ	സി.പി.ഐ	46.513	48.17
2.	രാഘവൻ പൂഴക്കടവിൽ	സ്വതന്ത്രൻ	44.780	46.37
3.	കെ. എസ്. കുഞ്ഞാകരൻ മാസ്റ്റർ	ബി.ജെ.പി	3.620	3.75
4.	പി. വി. ധർമൻ	സ്വതന്ത്രൻ	344	0.36
5.	ജോസഫ് ചാക്കോള	സ്വതന്ത്രൻ	320	0.33
6.	സിദ്ധാർത്ഥൻ പുളിക്കുത്ത്	സ്വതന്ത്രൻ	241	0.25
7.	പ്രഭാകരൻ പി. വി.	സ്വതന്ത്രൻ	174	0.18
8.	ആധികാരത്തിൽ ജോസഫ്	സ്വതന്ത്രൻ	162	0.17
9.	പി. വി. രാഘവൻ	സ്വതന്ത്രൻ	150	0.16
10.	പി. ജെ. സേവിയർ	സ്വതന്ത്രൻ	137	0.14
11.	ജോസഫ് പാലത്തുരുത്തിൽ	സ്വതന്ത്രൻ	120	0.12
60. കൊടകർ				
1.	കെ. പി. വിശ്വനാഥൻ	ഐ.എൻ.സി	43.172	46.22
2.	എം. എ. കാർത്തികേയൻ	സി.പി.ഐ.എം	40.636	43.51
3.	പി. എസ്. ശ്രീരാമൻ	ബി.ജെ.പി	7.863	8.42
4.	പി. കെ. കെ. നായർ	സ്വതന്ത്രൻ	406	0.43
5.	രാഘവൻ നെല്ലിപ്പറമ്പിൽ	സ്വതന്ത്രൻ	340	0.36
6.	പി. ആർ. ശങ്കരനാരായണൻ	സ്വതന്ത്രൻ	321	0.34
7.	പോളി പുത്തൂർ	സ്വതന്ത്രൻ	287	0.31
8.	ജോസ് മഞ്ഞളി	സ്വതന്ത്രൻ	210	0.22
9.	പെരുമ്പടി രവീന്ദ്രൻ	സ്വതന്ത്രൻ	163	0.17
61. ചാലക്കുടി				
1.	കെ. ജെ. ജോർജ്ജ്	ജെ.എൻ.പി	39.389	46.86
2.	കെ. ജെ. റപ്പായി	കെ.ഇ.സി	34.996	41.63
3.	സി. ഐ. ജോർജ്ജ്	സ്വതന്ത്രൻ	3.850	4.58
4.	എ. ഡി. മഠത്തിൽ	ബി.ജെ.പി	2.821	3.26

വിശദമായ ഫലം 1987

നം	സ്ഥാനാർത്ഥി	കക്ഷി	വോട്ട്	ശതമാനം
5.	ജോസ് തോട്ടത്തിൽ	സ്വതന്ത്രൻ	876	1.04
6.	കെ. കെ. പങ്കി	സ്വതന്ത്രൻ	714	0.85
7.	കൊച്ചുദേവസി മൂത്തേടൻ	സ്വതന്ത്രൻ	504	0.60
8.	ബാലഗംഗാധര തിലകൻ	സ്വതന്ത്രൻ	304	0.36
9.	പി. ആർ. നാരായണൻ	സ്വതന്ത്രൻ	248	0.30
10.	എം. എൻ. വിനോദൻ	സ്വതന്ത്രൻ	143	0.17
11.	പി. എബ്രഹാം	സ്വതന്ത്രൻ	122	0.15
12.	ബേബി അനോണി	സ്വതന്ത്രൻ	94	0.11
62.	മാള			
1.	കെ. കരുണാകരൻ	ഐ.എൻ.സി	46,301	51.77
2.	മീനാക്ഷി തമ്പാൻ	സി.പി.ഐ	40,009	44.73
3.	വി. എ. റഫ്മാൻ	ബി.ജെ.പി	1,857	2.08
4.	സി. ജി. കുമാരൻ	സ്വതന്ത്രൻ	236	0.26
5.	പാട്ടത്ത് കൃഷ്ണൻ	സ്വതന്ത്രൻ	194	0.22
6.	കെ. എച്ച്. എം. സുബൈർ	സ്വതന്ത്രൻ	180	0.20
7.	ദ്രേൻ കെ. ജി.	സ്വതന്ത്രൻ	111	0.12
8.	മീനാക്ഷി വാല്മുനി	സ്വതന്ത്രൻ	111	0.12
9.	വി. കെ. ദാമോദരൻ വൈദ്യൻ	സ്വതന്ത്രൻ	109	0.12
10.	റ്റി. കെ. അഷ്ട	സ്വതന്ത്രൻ	102	0.11
11.	കെ. വിജയൻ മേനോൻ	സ്വതന്ത്രൻ	80	0.09
12.	കൃഷ്ണൻ ഗോപിനാഥ്	സ്വതന്ത്രൻ	69	0.08
13.	എം. നീലകണ്ഠൻ നായർ	സ്വതന്ത്രൻ	66	0.07
14.	പെരുവന്താനം പിതാമ്പരൻ	സ്വതന്ത്രൻ	19	0.02
63.	ഇരിങ്ങാലക്കുട			
1.	ലോനപ്പൻ നമ്പാടൻ	സ്വതന്ത്രൻ	48,567	52.51
2.	എം. സി. പോൾ	ഐ.എൻ.സി	37,478	40.52
3.	കളരിക്കൽ രവീന്ദ്രനാഥൻ	ബി.ജെ.പി	4,812	5.20
4.	കുനക്കംപിള്ളി രാമകൃഷ്ണൻ	സ്വതന്ത്രൻ	738	0.80
5.	പി. കമലാനാഥൻ	സ്വതന്ത്രൻ	381	0.41
6.	കെ. കെ. ഹർഷൻ	സ്വതന്ത്രൻ	265	0.29
7.	വേലായുധൻ കൊളങ്ങര	സ്വതന്ത്രൻ	174	0.19
8.	പി. പി. പൊറിഞ്ചു	സ്വതന്ത്രൻ	81	0.09
64.	മണലൂർ			
1.	വി. എം. സുധീരൻ	ഐ.എൻ.സി	41,426	50.07
2.	പി. സി. ജോസഫ്	സി.പി.ഐ.എം	35,239	42.59
3.	എം. എസ്. രാഘവൻ മാസ്റ്റർ	ബി.ജെ.പി	4,305	5.20
4.	വി. പി. ഡേവിഡ്	സ്വതന്ത്രൻ	886	1.05
5.	കെ. വി. രാമനാഥൻ	സ്വതന്ത്രൻ	373	0.45
6.	എം. എ. പൊറിഞ്ചു	സ്വതന്ത്രൻ	242	0.29
7.	ജോസ് ഫ്രാൻസിസ്	സ്വതന്ത്രൻ	174	0.21
8.	ചാക്കണ്ടൻ രാമദാസൻ	സ്വതന്ത്രൻ	116	0.14
65.	ഗുരുവായൂർ			

വിശദമായ ഫലം 1987

നം	സ്ഥാനാർത്ഥി	കക്ഷി	വോട്ട്	ശതമാനം
1.	പി. കെ. കെ. ബാവ	എം.യു.എൽ	38,611	47.81
2.	പി. സി. ഹമീദ് ഹാജി	സ്വതന്ത്രൻ	30,677	37.98
3.	പി. പി. ബാലകൃഷ്ണൻ	ബി.ജെ.പി	10,016	12.40
4.	എം. എസ്. വേലായുധൻ	സ്വതന്ത്രൻ	286	0.35
5.	മച്ചിങ്ങൽ ഭാസ്കരൻ (വാസു)	സ്വതന്ത്രൻ	250	0.31
6.	ഫ്രാൻസിസ് വടക്കൻ	സ്വതന്ത്രൻ	220	0.27
7.	നാലകത്ത് പുളിയമ്പൻ പറമ്പിൽ മുഹമ്മദുണ്ണി	സ്വതന്ത്രൻ	173	0.21
8.	പോളി പനയ്ക്കൽ	സ്വതന്ത്രൻ	158	0.20
9.	ഫ്രാൻസിസ് കൊമ്പൻ	സ്വതന്ത്രൻ	142	0.18
10.	കെ. കെ. ബാബുരാജൻ	സ്വതന്ത്രൻ	125	0.15
11.	താതിരിയത്ത് പ്രഭാകരൻ	സ്വതന്ത്രൻ	107	0.13
66. നാട്ടിക				
1.	കൃഷ്ണൻ കണിയാംപറമ്പിൽ	സി.പി.ഐ	37,009	45.62
2.	സീദ്ധാർഥൻ കാട്ടുകൽ	ഐ.എൻ.സി	35,028	43.18
3.	ഇ. പി. രവി	ബി.ജെ.പി	6,222	7.67
4.	സി. എ. ഗോപാലകൃഷ്ണൻ	സ്വതന്ത്രൻ	1,090	1.34
5.	എൻ. എ. കുഞ്ഞിരാമൻ	സ്വതന്ത്രൻ	724	0.89
6.	വി. കെ. രാസൻ	സ്വതന്ത്രൻ	383	0.47
7.	വി. വി. അബ്ദുൾ റസാക്ക്	സ്വതന്ത്രൻ	287	0.35
8.	വേലൻ മെയ്യാട്ട്	സ്വതന്ത്രൻ	174	0.21
9.	റ്റി. കെ. ജയരാമൻ	സ്വതന്ത്രൻ	133	0.16
10.	ഐ. കെ. പാപ്പുണ്ണി	സ്വതന്ത്രൻ	68	0.08
67. കൊടുങ്ങല്ലൂർ				
1.	വി. കെ. രാജൻ	സി.പി.ഐ	45,251	48.28
2.	കെ. പി. ധനപാലൻ	ഐ.എൻ.സി	41,755	44.55
3.	എ. ആർ. ശ്രീനിവാസൻ	സ്വതന്ത്രൻ	6,391	6.82
4.	സി. എസ്. സുബ്രഹ്മണ്യൻ	സ്വതന്ത്രൻ	196	0.21
5.	എ. അയ്യപ്പൻ നായർ	സ്വതന്ത്രൻ	124	0.13
68. അങ്കമാലി				
1.	എം. വി. മണി	കെ.ഇ.സി	53,267	50.25
2.	എം. സി. ജോസഫൈൻ	സി.പി.ഐ.എം	47,767	45.06
3.	എസ്. കെ. ദിവ്യൻ	ബി.ജെ.പി	3,495	3.30
4.	ജോസഫ് കോയിക്കര	സ്വതന്ത്രൻ	476	0.45
5.	എം. പി. രാഘവൻ	സ്വതന്ത്രൻ	262	0.25
6.	എം. റ്റി. തമ്പി	സ്വതന്ത്രൻ	203	0.19
7.	മേരി വർഗ്ഗീസ്	സ്വതന്ത്രൻ	181	0.17
8.	ജെ. മുണ്ടാടൻ	സ്വതന്ത്രൻ	171	0.16
9.	ജി. ഗോപി മോഹൻ	സ്വതന്ത്രൻ	75	0.07
10.	തോപ്പിൽ രാജപ്പൻ	സ്വതന്ത്രൻ	52	0.05
11.	പൗലോസ് കരുൻ	സ്വതന്ത്രൻ	45	0.04
12.	വർഗ്ഗീസ് കെ. കൈപറമ്പാടൻ	സ്വതന്ത്രൻ	20	0.02
69. വടക്കേക്കര				

വിശദമായ ഫലം 1987

നം	സ്ഥാനാർത്ഥി	കക്ഷി	വോട്ട്	ശതമാനം
1.	എസ്. ശർമ	സി.പി.ഐ.എം	43,726	47.30
2.	എം. ഐ. ഷാനവാസ്	ഐ.എൻ.സി	43,324	46.86
3.	എൻ. ശിവരാമക്കുറുപ്പ്	ബി.ജെ.പി	3,833	4.15
4.	എ. കെ. സുരേഷ്	സ്വതന്ത്രൻ	494	0.53
5.	എസ്. ശരവണൻ	സ്വതന്ത്രൻ	432	0.47
6.	ശശികുമാർ	സ്വതന്ത്രൻ	242	0.26
7.	ജോണി പാണയ്ക്കൽ	സ്വതന്ത്രൻ	236	0.26
8.	രവീന്ദ്രനാഥൻ	സ്വതന്ത്രൻ	158	0.17
70. പറവൂർ				
1.	എൻ. ശിവൻപിള്ള	സി.പി.ഐ	39,495	48.59
2.	എ. സി. ജോസ്	ഐ.എൻ.സി	37,129	45.68
3.	മോഹൻകുമാർ	ബി.ജെ.പി	3,404	4.19
4.	വിൽസൺ കുളപ്പുരയ്ക്കൽ	സ്വതന്ത്രൻ	392	0.48
5.	വി. രവീന്ദ്രനാഥമേനോൻ	സ്വതന്ത്രൻ	336	0.41
6.	എ. കെ. ബാലൻ	സ്വതന്ത്രൻ	164	0.20
7.	ഉദയവർമ്മ തമ്പുരാൻ	സ്വതന്ത്രൻ	145	0.18
8.	ജോണി പാണയ്ക്കൽ	സ്വതന്ത്രൻ	122	0.15
9.	എം. എ. ജോസഫ്	സ്വതന്ത്രൻ	87	0.11
102. കുട്ടനാട്				
1.	കെ. സി. ജോസഫ്	കെ.ഇ.സി	41,096	48.04
2.	എം. എം. അനോണി	സി.പി.ഐ.എം	37,833	44.22
3.	വി. എസ്. വിജയകുമാർ	ബി.ജെ.പി	5,462	6.38
4.	ജോസ് റ്റി. ആലഞ്ചേരി	സ്വതന്ത്രൻ	491	0.57
5.	ജേക്കബ് സെബാസ്റ്റ്യൻ	സ്വതന്ത്രൻ	295	0.34
6.	ജോർജ്ജ് കൈപ്പടശ്ശേരി	സ്വതന്ത്രൻ	171	0.20
7.	റ്റി. ഐ. തോമസ്	സ്വതന്ത്രൻ	147	0.17
8.	എം. ആർ. എച്ച്. ശർമ	സ്വതന്ത്രൻ	56	0.07
103. ഹരിപ്പാട്				
1.	രമേശ് ചെന്നിത്തല	ഐ.എൻ.സി	49,420	49.92
2.	എ. വി. താമരകുമാർ	സ്വതന്ത്രൻ	45,603	46.07
3.	നെടുന്തറ ഉണ്ണികൃഷ്ണൻ	ബി.ജെ.പി	2,092	2.11
4.	പള്ളിപ്പരട് വാസുദേവൻ	സ്വതന്ത്രൻ	615	0.62
5.	കെ. ബാലകൃഷ്ണൻ	സ്വതന്ത്രൻ	348	0.35
6.	ഇ. കെ. നമ്പൂതിരി	സ്വതന്ത്രൻ	287	0.29
7.	കെ. സി. കുരുവിള	സ്വതന്ത്രൻ	167	0.17
8.	എസ്. സുജൻ	സ്വതന്ത്രൻ	139	0.14
9.	പല്ലന രാഘവൻ	സ്വതന്ത്രൻ	104	0.11
10.	എ. എൻ. മൈക്കിളച്ചൻ	സ്വതന്ത്രൻ	88	0.09
11.	വി. അനിൽകുമാർ	സ്വതന്ത്രൻ	82	0.08
12.	എ. കെ. സോമശേഖരൻ	സ്വതന്ത്രൻ	50	0.05
104. കായംകുളം				
1.	എം. ആർ. ഗോപാലകൃഷ്ണൻ	സി.പി.ഐ.എം	43,986	51.43

വിശദമായ ഫലം 1987

നം	സ്ഥാനാർത്ഥി	കക്ഷി	വോട്ട്	ശതമാനം
2.	കെ. ഗോപിനാഥൻ	ഐ.എൻ.സി	36,306	42.45
3.	എം. സലീം	ബി.ജെ.പി	2,464	2.88
4.	കെ. തങ്കപ്പൻ	സ്വതന്ത്രൻ	1,693	1.98
5.	മുതുകുളം ശശികുമാർ	സ്വതന്ത്രൻ	541	0.63
6.	ജി. രാധാകൃഷ്ണൻ നായർ	സ്വതന്ത്രൻ	258	0.30
7.	കെ. എസ്. തങ്ങൾകുഞ്ഞി	സ്വതന്ത്രൻ	139	0.16
8.	റ്റി. എസ്. രാമചന്ദ്രൻ	സ്വതന്ത്രൻ	135	0.16
105. തിരുവല്ല				
1.	മാത്യു ടി. തോമസ്	ജെ.എൻ.പി	32,941	44.35
2.	പി. സി. തോമസ്	സ്വതന്ത്രൻ	31,726	42.72
3.	പ്രതാപചന്ദ്രവർമ്മ	ബി.ജെ.പി	8,085	10.89
4.	ഉമ്മൻ മാത്യു	കെ.ഇ.സി	687	0.93
5.	എബ്രഹാം എബ്രഹാം	സ്വതന്ത്രൻ	458	0.62
6.	കെ. പ്രതാപചന്ദ്രൻ	സ്വതന്ത്രൻ	263	0.35
7.	ജോർജ്ജ് വർഗിസ്	സ്വതന്ത്രൻ	108	0.15
106. കല്ലുപ്പാറ				
1.	സി. എ. മാത്യു	ഐ.സി.എസ്	30,223	41.59
2.	റ്റി. എസ്. ജോൺ	കെ.ഇ.സി	28,467	39.17
3.	എ. പി. ഗോപാലകൃഷ്ണൻ	ബി.ജെ.പി	8,332	11.46
4.	അലക്സ് എം. ചാക്കോ	സ്വതന്ത്രൻ	2,945	4.05
5.	കെ. എസ്. ജോസ്	സ്വതന്ത്രൻ	1,183	1.63
6.	ആർ. മുരളീധരൻ	സ്വതന്ത്രൻ	809	1.11
7.	സ്വാമി ഗംഗാധരതീർത്ഥ	സ്വതന്ത്രൻ	211	0.29
8.	ജോയ് ഏനക്കാട്ട്	സ്വതന്ത്രൻ	195	0.27
9.	രാജൻ ചേക്കയിൽ	സ്വതന്ത്രൻ	161	0.22
10.	എ. ജി. ഇപ്പൻ	സ്വതന്ത്രൻ	148	0.20
107. ആറന്മുള				
1.	കെ. കെ. ശ്രീനിവാസൻ	ഐ.എൻ.സി	33,405	45.84
2.	പി. സരസപ്പൻ	സി.പി.ഐ.എം	28,538	39.16
3.	പി. വി. രാമചന്ദ്രക്കുറുപ്പ്	ബി.ജെ.പി	7,684	10.54
4.	പി. എൻ. ചന്ദ്രസേനൻ	സ്വതന്ത്രൻ	2,163	2.97
5.	ടി. എം. തോമസ്	സ്വതന്ത്രൻ	433	0.59
6.	കെ. കെ. അച്യുതൻ	സ്വതന്ത്രൻ	410	0.56
7.	എം. ജി. ബേബി മേലേത്തിൽ	സ്വതന്ത്രൻ	244	0.33
108. ചെങ്ങന്നൂർ				
1.	മാമൻ ഐപ്പ്	ഐ.സി.എസ്	39,836	49.70
2.	ആർ. രാമചന്ദ്രൻ നായർ	സ്വതന്ത്രൻ	24,133	30.11
3.	എം. ജി. എം. നമ്പൂതിരി	ബി.ജെ.പി	5,393	6.73
4.	എസ്. രാമചന്ദ്രൻ പിള്ള	സ്വതന്ത്രൻ	5,317	6.63
5.	ജേക്കബ് ചാക്കപ്പറമ്പിൽ	സ്വതന്ത്രൻ	2,195	2.74
6.	കെ. എസ്. അരവിന്ദൻ	സ്വതന്ത്രൻ	1,636	2.04
7.	കെ. പി. മോഹനൻ	സ്വതന്ത്രൻ	719	0.90

വിശദമായ ഫലം 1987

നം	സ്ഥാനാർത്ഥി	കക്ഷി	വോട്ട്	ശതമാനം
8.	പി. എൻ. നെടുവേലി	സ്വതന്ത്രൻ	379	0.47
9.	റ്റി. പി. സുന്ദരേശൻ	സ്വതന്ത്രൻ	279	0.35
10.	പി. പി. മാത്യു	സ്വതന്ത്രൻ	155	0.19
11.	കെ. കെ. ശങ്കരൻ	സ്വതന്ത്രൻ	57	0.07
12.	കുര്യൻ ജോർജ്ജ്	സ്വതന്ത്രൻ	51	0.06
109. മാവേലിക്കര				
1.	എസ്. ഗോവിന്ദക്കുറുപ്പ്	സി.പി.ഐ.എം	41178	47.71
2.	കെ. പി. രാമചന്ദ്രൻ നായർ	സ്വതന്ത്രൻ	32,977	38.20
3.	പി. ജെ. തോമസ്	സ്വതന്ത്രൻ	5,218	6.05
4.	പി. കെ. വിഷ്ണുനമ്പൂതിരി	ബി.ജെ.പി	4,655	5.39
5.	ഡേവിഡ് മാത്യു	സ്വതന്ത്രൻ	1,093	1.27
6.	കെ. എൻ. തങ്കപ്പൻപിള്ള	സ്വതന്ത്രൻ	306	0.35
7.	സുദർശനൻ	സ്വതന്ത്രൻ	272	0.32
8.	വീജയരാജൻ പാച്ചു	സ്വതന്ത്രൻ	196	0.23
9.	ശിവദാസൻ പിള്ള	സ്വതന്ത്രൻ	187	0.22
10.	പി. കൃഷ്ണപിള്ള	സ്വതന്ത്രൻ	116	0.13
11.	മാത്യു കെ. ജോർജ്ജ്	സ്വതന്ത്രൻ	65	0.08
12.	രാജപ്പൻപിള്ള	സ്വതന്ത്രൻ	54	0.06
110. പന്തളം (എസ്.സി)				
1.	വി. കേശവൻ	സി.പി.ഐ.എം	47,620	49.83
2.	ദാമോദരൻ കാലശ്ശേരി	ഐ.എൻ.സി	45,512	47.62
3.	റ്റി. കെ. തേവൻ	സ്വതന്ത്രൻ	788	0.82
4.	കെ. കെ. ദാമോദരൻ	സ്വതന്ത്രൻ	617	0.65
5.	എം. വി. പ്രസാദ്	സ്വതന്ത്രൻ	286	0.30
6.	റ്റി. ജെ. കുഞ്ഞുണ്ണി	സ്വതന്ത്രൻ	270	0.28
7.	സി. ഭാസ്കരൻ	സ്വതന്ത്രൻ	207	0.22
8.	പി. കെ. രാമചന്ദ്രൻ	സ്വതന്ത്രൻ	201	0.21
9.	സുകുമാരൻ പുത്തൂർ	സ്വതന്ത്രൻ	67	0.07
111. നാന്നി				
1.	ഈപ്പൻ വർഗ്ഗീസ്	കെ.ഇ.സി	33,265	41.55
2.	കെ. ഐ. ഇടിക്കുള മാപ്പിള	സി.പി.ഐ.എം	32,062	40.05
3.	റ്റി. കെ. രാമകൃഷ്ണൻ	ബി.ജെ.പി	8,472	10.58
4.	സി. വി. തോമസ്	സ്വതന്ത്രൻ	2,193	2.74
5.	റ്റി. എം. ജോസഫ്	സ്വതന്ത്രൻ	1,240	1.55
6.	തമ്പി	സ്വതന്ത്രൻ	837	1.05
7.	ഈപ്പൻ നിഹാൻ	സ്വതന്ത്രൻ	482	0.60
8.	എബ്രഹാം മാത്യു	സ്വതന്ത്രൻ	430	0.54
9.	ജേക്കബ് സാമുവൽ	സ്വതന്ത്രൻ	172	0.21
10.	കോന്നിയൂർ ദാമോദരൻ	സ്വതന്ത്രൻ	114	0.14
11.	എം. പി. ജോൺ	സ്വതന്ത്രൻ	106	0.13
12.	മാത്യു കുട്ടി കുര്യൻ	സ്വതന്ത്രൻ	106	0.13
13.	അബി തോമസ്	സ്വതന്ത്രൻ	102	0.13



വിശദമായ ഫലം 1987

നം	സ്ഥാനാർത്ഥി	കക്ഷി	വോട്ട്	ശതമാനം
14.	പി. സി. തങ്കച്ചൻ	സ്വതന്ത്രൻ	102	0.13
15.	സജി ഫിലിപ്പ്	സ്വതന്ത്രൻ	102	0.13
16.	റ്റി. എസ്. ചാക്കോ	സ്വതന്ത്രൻ	74	0.09
17.	സി. കെ. തോമസ്	സ്വതന്ത്രൻ	56	0.07
18.	കോശി തോമസ്	സ്വതന്ത്രൻ	44	0.05
19.	അരിയാശ്ശേരി ദാമോദരൻപിള്ള	സ്വതന്ത്രൻ	44	0.05
20.	സി. റ്റി. ധനപാലൻ	സ്വതന്ത്രൻ	41	0.05
21.	ഫിലിപ്പോസ് സാമുവൽ	സ്വതന്ത്രൻ	18	0.02
112.	പത്തനംതിട്ട			
1.	കെ. കെ. നായർ	സ്വതന്ത്രൻ	35,249	42.67
2.	കൊട്ടറ ഗോപാലകൃഷ്ണൻ	ഐ.സി.എസ്	22,551	27.30
3.	സാമുവൽ കമ്പഴ	സ്വതന്ത്രൻ	19,345	23.42
4.	ദാമോദരൻപിള്ള	ബി.ജെ.പി	3,315	4.01
5.	വി. കഞ്ഞുകൃഷ്ണപിള്ള	സ്വതന്ത്രൻ	1,414	1.71
6.	വി. കെ. രാഘവൻ	സ്വതന്ത്രൻ	345	0.42
7.	തമ്പാൻ വിളവിനൽ	സ്വതന്ത്രൻ	172	0.21
8.	കൃഷ്ണൻ ആശാരി	സ്വതന്ത്രൻ	110	0.13
9.	സാമുവൽ കോശി	സ്വതന്ത്രൻ	78	0.09
10.	ജനാർദ്ദനൻ നായർ	സ്വതന്ത്രൻ	38	0.05
113.	കോന്നി			
1.	ചിറ്റൂർ ശശാങ്കൻ നായർ	സ്വതന്ത്രൻ	40,059	48.10
2.	വി. എസ്. ചന്ദ്രശേഖരൻ പിള്ള	സി.പി.ഐ.എം	37,767	45.35
3.	എം. എം. വാസുദേവൻ നായർ	ബി.ജെ.പി	2,766	3.32
4.	സൈമൺ തോമസ്	സ്വതന്ത്രൻ	984	1.18
5.	കെ. സദാനന്ദൻ	സ്വതന്ത്രൻ	542	0.65
6.	ഇ. കെ. പങ്കജാക്ഷൻ	സ്വതന്ത്രൻ	387	0.46
7.	കെ. പി. തങ്കപ്പൻ	സ്വതന്ത്രൻ	204	0.24
8.	ടി. കെ. സുലൈമാൻ	സ്വതന്ത്രൻ	144	0.17
9.	തോമസ് ഫിലിപ്പോസ്	സ്വതന്ത്രൻ	108	0.13
10.	പി.തങ്കരാജൻ	സ്വതന്ത്രൻ	107	0.13
11.	അജയൻ വെട്ടിപ്പുറം	സ്വതന്ത്രൻ	77	0.09
12.	പി.ആർ രാമൻ	സ്വതന്ത്രൻ	58	0.07
13.	എം.കെ.വിജയൻ	സ്വതന്ത്രൻ	58	0.07
14.	ഭാസ്കരൻ പിള്ള	സ്വതന്ത്രൻ	19	0.02
114.	പത്തനാപുരം			
1.	ഇ. ചന്ദ്രശേഖരൻ നായർ	സി.പി.ഐ	46,611	50.72
2.	എ. ജോർജ്ജ്	സ്വതന്ത്രൻ	34,008	37.01
3.	സെയ്ദ് ഉസ്മാൻ	സ്വതന്ത്രൻ	7,546	8.21
4.	എ. വി. മുരളീധരൻ	ബി.ജെ.പി	2,813	3.06
5.	രാധാകൃഷ്ണൻ	സ്വതന്ത്രൻ	295	0.32
6.	അബ്ദുൾ മജീദ്	സ്വതന്ത്രൻ	228	0.25
7.	വർഗ്ഗീസ് ജോർജ്ജ്	സ്വതന്ത്രൻ	217	0.24

വിശദമായ ഫലം 1987

നം	സ്ഥാനാർത്ഥി	കക്ഷി	വോട്ട്	ശതമാനം
8.	അസൻ ബാവ റാവുത്തർ	സ്വതന്ത്രൻ	109	0.12
9.	മസൂദ് റാവുത്തർ	സ്വതന്ത്രൻ	37	0.04
10.	പി. കെ. തുറ്റലാക്ഷൻ	സ്വതന്ത്രൻ	34	0.04
115. പുനലൂർ				
1.	ചിത്തരഞ്ജൻ	സി.പി.ഐ (CPI)	47,745	49.20
2.	സുരേന്ദ്രൻ പിള്ള	കെ.ഇ.സി (KEC)	36,669	37.79
3.	വിപിന ചന്ദ്രൻ നായർ	ബി.ജെ.പി (BJP)	3,916	4.04
4.	സന്തോഷ് കെ. തോമസ്	സ്വതന്ത്രൻ	3,459	3.56
5.	ബാബു ഉമ്മൻ	സ്വതന്ത്രൻ	1,457	1.50
6.	രാജൻ എസ്.	സ്വതന്ത്രൻ	1,445	1.49
7.	കോന്നിയൂർ പി. ബി. ജെ. നായർ	സ്വതന്ത്രൻ	589	0.61
8.	ജി. ശ്രീധരൻപിള്ള	സ്വതന്ത്രൻ	436	0.45
9.	കെ. ശിവദാസൻ	സ്വതന്ത്രൻ	353	0.36
10.	പി.എ.അർജുനൻ പിള്ള	സ്വതന്ത്രൻ	269	0.28
11.	കുര്യൻ	സ്വതന്ത്രൻ	158	0.16
12.	പി.റ്റി.കരുവിള	സ്വതന്ത്രൻ	119	0.12
13.	ലീലാതോമസ്	സ്വതന്ത്രൻ	96	0.10
14.	ജോസ് കഞ്ഞുത്തത്ത്	സ്വതന്ത്രൻ	96	0.10
15.	ആയുർ ശിവദാസ്	സ്വതന്ത്രൻ	73	0.08
16.	ബാലകൃഷ്ണപിള്ള	സ്വതന്ത്രൻ	70	0.07
17.	തനിനിം സുന്ദരേശൻ	സ്വതന്ത്രൻ	46	0.05
18.	സുരേന്ദ്രൻനായർ	സ്വതന്ത്രൻ	34	0.04
116. ചടയമംഗലം				
1.	കെ. ആർ. ചന്ദ്രമോഹനൻ	സി.പി.ഐ	41,524	53.10
2.	ആർ. രാധാകൃഷ്ണപിള്ള	സ്വതന്ത്രൻ	30,255	38.69
3.	കെ. ശിവദാസൻ	ബി.ജെ.പി	4,774	6.11
4.	എസ്. ബുഹാരി	സ്വതന്ത്രൻ	1,120	1.43
5.	സുഭദ്ര	സ്വതന്ത്രൻ	179	0.23
6.	എം. എ. താഹ	സ്വതന്ത്രൻ	127	0.16
7.	പ്രസന്നൻ	സ്വതന്ത്രൻ	119	0.15
8.	കടയിൽ സലീം	സ്വതന്ത്രൻ	98	0.13
117. കൊട്ടാരക്കര				
1.	ആർ. ബാലകൃഷ്ണപിള്ള	കെ.ഇ.സി	36,813	43.13
2.	ഇ. രാജേന്ദ്രൻ	സി.പി.ഐ	34,716	40.67
3.	സി. കെ. ജോർജ്ജ്	സ്വതന്ത്രൻ	11,328	13.27
4.	കെ. വാസുദേവൻ	ബി.ജെ.പി	1,979	2.32
5.	തങ്കപ്പൻ റ്റി.	സ്വതന്ത്രൻ	253	0.30
6.	റ്റി. ചെല്ലപ്പൻ ആചാരി	സ്വതന്ത്രൻ	181	0.21
7.	സണ്ണിക്കുട്ടി ഡാനിയേൽ	സ്വതന്ത്രൻ	93	0.11
118. നെടുവത്തൂർ (എസ്.സി)				
1.	ബി. രാഘവൻ	സി.പി.ഐ.എം	47,334	56.70
2.	കൊറ്റുക്കുഴി സുകുമാരൻ	കെ.ഇ.സി	32,170	38.53

നം	സ്ഥാനാർത്ഥി	കക്ഷി	വോട്ട്	ശതമാനം
3.	എ. നാരായണൻ	ബി.ജെ.പി	3,980	4.77
119. അടൂർ				
1.	ആർ. ഉണ്ണികൃഷ്ണപിള്ള	സി.പി.ഐ(എം)	37,990	48.01
2.	തെന്നല ബാലകൃഷ്ണപിള്ള	ഐ.എൻ.സി	36,764	46.46
3.	ജി. ബാലകൃഷ്ണപിള്ള	ബി.ജെ.പി	3,407	4.31
4.	പി. ജെ. ബാബു	സ്വതന്ത്രൻ	439	0.55
5.	എസ്. കെ. സാമുവൽ	സ്വതന്ത്രൻ	264	0.33
6.	ഡേവിസ്	സ്വതന്ത്രൻ	263	0.33
120. കുന്നത്തൂർ (എസ്.സി)				
1	ടി. നാണു മാസ്റ്റർ	ആർ.എസ്.പി	52,447	52.30
2	കെ. കെ. ബാലകൃഷ്ണൻ	ഐ.എൻ.സി	41,794	41.67
3	രഘുനാഥ്	ബി.ജെ.പി	4,475	4.46
4	കൊടിയത്തതറയിൽ ടി. പൽപ്പു	സ്വതന്ത്രൻ	1,092	1.09
5	കെ. ബാലകൃഷ്ണൻ	സ്വതന്ത്രൻ	402	0.40
6	എ. കെ. ദാമോദരൻ	സ്വതന്ത്രൻ	76	0.08
121. കരുനാഗപ്പള്ളി				
1.	പി. എസ്. ശ്രീനിവാസൻ	സി.പി.ഐ	48,622	53.82
2.	കെ. സി. രാജൻ	ഐ.എൻ.സി	35,927	39.77
3.	കെ. എൽ. തങ്കമണി	ബി.ജെ.പി	3,900	4.32
4.	അബ്ദുൾ സമദ്	സ്വതന്ത്രൻ	802	0.89
5.	പി. കെ. ഭാസ്കരൻ	സ്വതന്ത്രൻ	767	0.85
6.	വിമലൻ	സ്വതന്ത്രൻ	127	0.14
7.	ഇസ്മയിൽ കഞ്ഞി	സ്വതന്ത്രൻ	114	0.13
8.	എം. എസ്. അനൂപ്	സ്വതന്ത്രൻ	87	0.10
122. ചവറ				
1.	ബേബി ജോൺ	ആർ.എസ്.പി	47,987	52.76
2.	കെ. സുരേഷ് ബാബു	ഐ.എൻ.സി	38,450	42.28
3.	ആർ. മദനൻ	ബി.ജെ.പി	3,145	3.46
4.	പി. ജി. ഏലിയാസ്	സ്വതന്ത്രൻ	375	0.41
5.	രാജഗോപാല പിള്ള	സ്വതന്ത്രൻ	336	0.37
6.	അബു മുഹമ്മദ്	സ്വതന്ത്രൻ	241	0.26
7.	അശോകൻ	സ്വതന്ത്രൻ	227	0.25
8.	അബ്ദുൾ സമദ്	സ്വതന്ത്രൻ	84	0.09
9.	ജെയിംസ് കസ്തൂർ	സ്വതന്ത്രൻ	62	0.07
10.	ഗോപിനാഥൻ നായർ	സ്വതന്ത്രൻ	38	0.04
123. കൂണ്ടറ				
1.	ജെ. മേഴ്സി കുട്ടിയമ്മ	സി.പി.ഐ(എം)	42,715	50.66
2.	തോപ്പിൽ രവി	ഐ.എൻ.സി	35,751	42.40
3.	എസ്. രാമകൃഷ്ണപിള്ള	ബി.ജെ.പി	3,554	4.22
4.	പെരിനാട് ഗോപാലകൃഷ്ണൻ	സ്വതന്ത്രൻ	780	0.93
5.	കല്ലട ലോറൻസ്	സ്വതന്ത്രൻ	576	0.68
6.	ജി. തോമസ്കുട്ടി	സ്വതന്ത്രൻ	280	0.33

വിശദമായ ഫലം 1987

നം	സ്ഥാനാർത്ഥി	കക്ഷി	വോട്ട്	ശതമാനം
7.	കമ്പളം സോളമൻ	സ്വതന്ത്രൻ	145	0.17
8.	മാതൃ എന്നുംചേരി	സ്വതന്ത്രൻ	117	0.14
9.	കണ്ടറ വർഗ്ഗീസ് തോമസ്	സ്വതന്ത്രൻ	111	0.13
10.	എ. ആന്റണി	സ്വതന്ത്രൻ	83	0.10
11.	പി. ജി. ഏലിയാസ്	സ്വതന്ത്രൻ	79	0.09
12.	വി. രാഘവൻ നായർ	സ്വതന്ത്രൻ	72	0.09
13.	ജി. സദാനന്ദൻപിള്ള	സ്വതന്ത്രൻ	51	0.06
124. കൊല്ലം				
1.	ബാബു ദിവാകരൻ	ആർ.എസ്.പി	42,617	49.51
2.	കടവൂർ ശിവദാസൻ	സ്വതന്ത്രൻ	29,895	34.73
3.	സി. രാജേന്ദ്രൻ	ബി.ജെ.പി	10,206	11.86
4.	കല്ലേലിൽ അപ്പുക്കുട്ടൻപിള്ള	സ്വതന്ത്രൻ	613	0.71
5.	വൈ. മുഹമ്മദ് കണ്ഠ്	സ്വതന്ത്രൻ	546	0.63
6.	ജസ്റ്റി അൽഫോൺസ്	സ്വതന്ത്രൻ	501	0.58
7.	വി. മോഹൻകുമാർ	സ്വതന്ത്രൻ	389	0.45
8.	മിരാസാഹിബ്	സ്വതന്ത്രൻ	278	0.32
9.	എസ്. ശങ്കരസുബ്രഹ്മണ്യം	സ്വതന്ത്രൻ	181	0.21
10.	കെ. ഇസഡ്. യേശുദാസ്	സ്വതന്ത്രൻ	178	0.21
11.	നളിനാക്ഷൻ	സ്വതന്ത്രൻ	133	0.15
12.	ബാലു രാഘവൻ	സ്വതന്ത്രൻ	101	0.12
13.	പാലകശ്ശേരിൽ രാമചന്ദ്രൻ	സ്വതന്ത്രൻ	101	0.12
14.	മുഹമ്മദ് സാലി	സ്വതന്ത്രൻ	98	0.11
15.	എൻ. ജോർജ്ജ് ലാസർ	സ്വതന്ത്രൻ	88	0.10
16.	ആർ. കൃഷ്ണൻകുട്ടി നായർ	സ്വതന്ത്രൻ	64	0.07
17.	എ. ബഷീർ	സ്വതന്ത്രൻ	55	0.06
18.	കെ. പി. പുഷ്പംഗദൻ	സ്വതന്ത്രൻ	32	0.04
125. ഇരവിപുരം				
1.	വി. പി. രാമകൃഷ്ണപിള്ള	ആർ.എസ്.പി	53,318	49.80
2.	എ. യൂനസ് കണ്ഠ്	എം.യു.എൽ	46,612	43.54
3.	കെ. എൻ. രാജേന്ദ്രൻ നായർ	ബി.ജെ.പി	4,975	4.65
4.	പവിത്രൻ	സ്വതന്ത്രൻ	717	0.67
5.	സി. കെ. ലൂക്കോസ്	സ്വതന്ത്രൻ	625	0.58
6.	കൈപ്പുഴ വേലപ്പൻ നായർ	സ്വതന്ത്രൻ	224	0.21
7.	കോശി മാതൃ	സ്വതന്ത്രൻ	146	0.14
8.	സരസിജൻ	സ്വതന്ത്രൻ	119	0.11
9.	തങ്കപ്പൻ ആചാരി	സ്വതന്ത്രൻ	94	0.09
10.	റ്റി. പി. ചന്ദ്രബോസ്	സ്വതന്ത്രൻ	83	0.08
11.	പരവൂർ മോഹൻദാസ്	സ്വതന്ത്രൻ	58	0.05
12.	മഷ്ഫൂർ കോയ	സ്വതന്ത്രൻ	48	0.04
13.	ജോർജ്ജ് ഉമ്മൻ	സ്വതന്ത്രൻ	47	0.04
126. ചാത്തന്നൂർ				
1.	പി. രവിന്ദ്രൻ	സി.പി.ഐ	46,501	48.52

വിശദമായ ഫലം 1987

നം	സ്ഥാനാർത്ഥി	കക്ഷി	വോട്ട്	ശതമാനം
2.	സി. വി. പത്മരാജൻ	ഐ.എൻ.സി	44,045	45.96
3.	പി. ഗോപാലകൃഷ്ണപിള്ള	ബി.ജെ.പി	4,484	4.68
4.	ജി. ചന്ദ്രശേഖരപിള്ള	സ്വതന്ത്രൻ	292	0.30
5.	മങ്കാട് ബാലചന്ദ്രൻ നായർ	സ്വതന്ത്രൻ	272	0.28
6.	എൻ. എസ്. വിജയൻ	സ്വതന്ത്രൻ	123	0.13
7.	പഴങ്ങളം ശശികുമാർ	സ്വതന്ത്രൻ	122	0.13
127. വർക്കല				
1.	വർക്കല രാധാകൃഷ്ണൻ	സി.പി.ഐ(എം)	40,381	53.75
2.	എൻ. ശ്രീനിവാസൻ	സ്വതന്ത്രൻ	25,921	34.50
3.	ഗോപിനാഥ് കഞ്ഞൻപിള്ള	സ്വതന്ത്രൻ	6,244	8.31
4.	സുമനസൻ	സ്വതന്ത്രൻ	672	0.89
5.	പി. എസ്. തങ്കപ്പൻ	സ്വതന്ത്രൻ	333	0.44
6.	എം. ഷറഫുദ്ദീൻ	സ്വതന്ത്രൻ	252	0.34
7.	കെ. നസറുദ്ദീൻ	സ്വതന്ത്രൻ	248	0.33
8.	ഡി. രാധാകൃഷ്ണൻ	സ്വതന്ത്രൻ	240	0.32
9.	കെ. വി. വാസുദേവൻ	സ്വതന്ത്രൻ	155	0.21
10.	വീവേകാനന്ദൻ	സ്വതന്ത്രൻ	142	0.19
11.	ജി. പി. ശ്രീധരൻ	സ്വതന്ത്രൻ	129	0.17
12.	കഞ്ഞുകൃഷ്ണൻ ആശാരി	സ്വതന്ത്രൻ	127	0.17
13.	വർക്കല ബാലൻ	സ്വതന്ത്രൻ	106	0.14
14.	രാജശേഖരൻ നായർ	സ്വതന്ത്രൻ	97	0.13
15.	എസ്. യൂസഫ്	സ്വതന്ത്രൻ	87	0.12
128. ആറ്റിങ്ങൽ				
1.	ആനത്തലവട്ടം ആനന്ദൻ	സി.പി.ഐ(എം)	42,413	52.72
2.	കാവിയോട് ദിവാകര പണിക്കർ	ഐ.എൻ.സി	33,528	41.68
3.	മുരളീധരൻ നായർ	സ്വതന്ത്രൻ	2,745	3.41
4.	അഴൂർ സോമൻ	സ്വതന്ത്രൻ	535	0.67
5.	ആറ്റിങ്ങൽ ജി. സുഗുണൻ	സ്വതന്ത്രൻ	316	0.39
6.	വക്കം രവീന്ദ്രൻ	സ്വതന്ത്രൻ	311	0.39
7.	ദിനേശ് കുമാർ	സ്വതന്ത്രൻ	172	0.21
8.	മുഹമ്മദ് ഇസ്മായിൽ	സ്വതന്ത്രൻ	165	0.21
9.	വീശ്വനാഥൻ	സ്വതന്ത്രൻ	162	0.20
10.	അബ്ദുൾ ലത്തീഫ്	സ്വതന്ത്രൻ	100	0.12
129. കിളിമാനൂർ (എസ്.സി)				
1.	ഭാർഗവി തങ്കപ്പൻ	സി.പി.ഐ	46,440	50.16
2.	കെ. പി. മാധവൻ	ഐ.എൻ.സി	38,186	41.24
3.	കെ. കെ. ഗോവിന്ദൻ	സ്വതന്ത്രൻ	7,195	7.77
4.	എ. പല്ലവൻ	സ്വതന്ത്രൻ	543	0.59
5.	സി. ഗോപാലൻ	സ്വതന്ത്രൻ	221	0.24
130. വാമനപുരം				
1.	കോലിയക്കോട് എൻ. കൃഷ്ണൻ നായർ	സി.പി.ഐ(എം)	52,410	54.45
2.	എൻ. പീതാംബര കുറുപ്പ്	ഐ.എൻ.സി	42,294	43.94

വിശദമായ ഫലം 1987

നം	സ്ഥാനാർത്ഥി	കക്ഷി	വോട്ട്	ശതമാനം
3.	എൻ. ചക്രപാണി	ബി.ജെ.പി	639	0.66
4.	ജോൺ ദേവസ്യ	സ്വതന്ത്രൻ	280	0.29
5.	ദിവാകരൻപിള്ള	സ്വതന്ത്രൻ	154	0.16
6.	വത്സലൻ	സ്വതന്ത്രൻ	150	0.16
7.	അബ്ദുൾ ഹമീദ്	സ്വതന്ത്രൻ	134	0.14
8.	ശാന്താലയം ഭാസി	സ്വതന്ത്രൻ	114	0.12
9.	ഹരിനാരായണപിള്ള	സ്വതന്ത്രൻ	76	0.08
131. ആര്യനാട്				
1.	കെ. പങ്കജാക്ഷൻ	ആർ.എസ്.പി	37,936	47.43
2.	പി. വിജയദാസ്	ഐ.എൻ.സി	33,699	42.13
3.	കെ. വിക്രമൻ നായർ	സ്വതന്ത്രൻ	7,001	8.75
4.	പി. എസ്. തങ്കപ്പൻ	സ്വതന്ത്രൻ	395	0.49
5.	പുവച്ചൽ സുരേന്ദ്രൻ	സ്വതന്ത്രൻ	299	0.37
6.	പി. പോൾ	സ്വതന്ത്രൻ	205	0.26
7.	ഐ. കസ്റ്റിം	സ്വതന്ത്രൻ	182	0.23
8.	ആര്യനാട് രത്നാകരൻ	സ്വതന്ത്രൻ	218	0.16
9.	ഇന്ദിരാ പരമേശ്വരൻ	സ്വതന്ത്രൻ	102	0.13
10.	നന്ദാവനം സുശീലൻ	സ്വതന്ത്രൻ	44	0.05
132. നെടുമങ്ങാട്				
1.	കെ. വി. സുരേന്ദ്രനാഥ്	സി.പി.ഐ	47,014	48.36
2.	പാലോട് രവി	ഐ.എൻ.സി	42,371	42.76
3.	പി. രഘുനാഥൻ	സ്വതന്ത്രൻ	7,598	7.07
4.	സാമുവൽ ജോൺസൺ	സ്വതന്ത്രൻ	961	0.97
5.	നെപ്പോളിയൻ	സ്വതന്ത്രൻ	240	0.24
133. കഴക്കൂട്ടം				
1.	നബിസാ ഉമാൾ	സ്വതന്ത്രൻ	40,254	49.23
2.	നാവികുളം റഷീദ്	സ്വതന്ത്രൻ	32,786	38.34
3.	മത്തായി	സ്വതന്ത്രൻ	10,708	11.00
4.	ജനാർദ്ദനൻ	സ്വതന്ത്രൻ	870	0.90
5.	എ. ജെ. ലാസർ	സ്വതന്ത്രൻ	788	0.81
6.	ടി. എസ്. സുബൈർ	സ്വതന്ത്രൻ	170	0.19
7.	കൃഷ്ണൻ കുട്ടി	സ്വതന്ത്രൻ	165	0.18
134. തിരുവനന്തപുരം നോർത്ത്				
1.	എം. വിജയകുമാർ	സി.പി.ഐ.എം	53,167	49.99
2.	ജി. കാർത്തികേയൻ	ഐ.എൻ.സി	38,002	35.73
3.	കെ. ജി. മാരാർ	ബി.ജെ.പി	13,398	12.60
4.	സ്വാതി കുമാർ	സ്വതന്ത്രൻ	345	0.32
5.	കുന്ദകുഴി പി. ബാബു	സ്വതന്ത്രൻ	266	0.25
6.	എ. കെ. ഹരിദാസ്	സ്വതന്ത്രൻ	266	0.25
7.	ഐ. എ. പൗലോ	സ്വതന്ത്രൻ	247	0.23
8.	പേരൂർക്കട രവി	സ്വതന്ത്രൻ	179	0.17
9.	രാജപ്പൻ	സ്വതന്ത്രൻ	170	0.16

വിശദമായ ഫലം 1987

നം	സ്ഥാനാർത്ഥി	കക്ഷി	വോട്ട്	ശതമാനം
10.	പാലോട് രത്നാകരൻ നായർ	സ്വതന്ത്രൻ	168	0.16
11.	ബാലകൃഷ്ണൻ നായർ	സ്വതന്ത്രൻ	152	0.14
135.	തിരുവനന്തപുരം വെസ്റ്റ്			
1.	എം. എം. ഹസൻ	ഐ.എൻ.സി	35,732	40.79
2.	റ്റി. ജെ. ചന്ദ്രചൂഡൻ	ആർ.എസ്.പി	30,096	34.36
3.	കേരളവർമ്മ രാജ	സ്വതന്ത്രൻ	18,544	21.17
4.	എ. ജെയിംസ്	സ്വതന്ത്രൻ	2,332	2.66
5.	പുത്തറ ചാൾസ്	സ്വതന്ത്രൻ	318	0.36
6.	മോഹനചന്ദ്രൻ	സ്വതന്ത്രൻ	184	0.29
7.	പ്രസന്നകുമാർ	സ്വതന്ത്രൻ	155	0.18
8.	സുശീലാ രാജൻ	സ്വതന്ത്രൻ	144	0.16
9.	വി. കെ. രാജഗോപാൽ	സ്വതന്ത്രൻ	95	0.11
136.	തിരുവനന്തപുരം ഈസ്റ്റ്			
1.	കെ. ശങ്കരനാരായണപിള്ള	ഐ.സി.എസ്	35,562	41.87
2.	കമ്മനം രാജശേഖരൻ	സ്വതന്ത്രൻ	23,835	28.06
3.	സി. ഉണ്ണികൃഷ്ണൻ നായർ	സ്വതന്ത്രൻ	23,512	27.68
4.	തളിയൽ വനജൻ	സ്വതന്ത്രൻ	715	0.84
5.	പുളിമുട് രാമകൃഷ്ണൻ	സ്വതന്ത്രൻ	351	0.41
6.	എൻ. ഇ. മുത്തുസ്വാമി	സ്വതന്ത്രൻ	323	0.38
7.	അശോകൻ	സ്വതന്ത്രൻ	169	0.20
8.	അബ്ദുൾ സലീം	സ്വതന്ത്രൻ	121	0.14
9.	പാളയം മോഹൻ	സ്വതന്ത്രൻ	94	0.11
10.	കുട്ടപ്പൻ	സ്വതന്ത്രൻ	91	0.11
11.	ജെ. ചെല്ലപ്പൻ നാടാർ	സ്വതന്ത്രൻ	84	0.10
12.	അബ്ദുൾ അസീസ്	സ്വതന്ത്രൻ	82	0.10
137.	നേമം			
1.	വി. ജെ. തങ്കപ്പൻ	സിപിഐ(എം)	47,748	50.10
2.	വി. എസ്. മഹേശ്വരൻ പിള്ള	സ്വതന്ത്രൻ	26,993	28.32
3.	പി. അശോക് കുമാർ	സ്വതന്ത്രൻ	17,958	18.84
4.	രാധ	സ്വതന്ത്രൻ	555	0.58
5.	ശിവൻകുട്ടി കൃഷ്ണപിള്ള	സ്വതന്ത്രൻ	473	0.50
6.	ജ്ഞാനദാസ്	സ്വതന്ത്രൻ	467	0.49
7.	കമലാലയം സുക	സ്വതന്ത്രൻ	262	0.27
8.	ബി. കൃഷ്ണൻ (മംഗലത്തുകോണം കൃഷ്ണൻ)	സ്വതന്ത്രൻ	199	0.21
9.	സോമൻ നായർ (വിളയൂർക്കൽ സോമൻ നായർ)	സ്വതന്ത്രൻ	163	0.17
10.	ബി. സന്തോഷ് കുമാർ	സ്വതന്ത്രൻ	148	0.16
11.	കെ. അച്യുതൻ	സ്വതന്ത്രൻ	133	0.14
12.	കെ. കൃഷ്ണൻ	സ്വതന്ത്രൻ	104	0.11
13.	പി. രാമസ്വാമി	സ്വതന്ത്രൻ	95	0.10
138.	കോവളം			
1.	എ. നീലലോഹിതദാസൻ നാടാർ	എൽ.കെ.ഡി	54,290	57.24
2.	എൻ. ശക്തൻ നാടാർ	ഐ.എ.ൻസി	32,391	34.15

നം	സ്ഥാനാർത്ഥി	കക്ഷി	വോട്ട്	ശതമാനം
3.	വി. ആർ. മണി	ബി.ജെ.പി	5,715	6.03
4.	ശിവപ്രസാദ് ഗൊബിന്ദൻ (പുങ്കളം പ്രസാദ്)	സ്വതന്ത്രൻ	493	0.52
5.	ശശി എസ്.	സ്വതന്ത്രൻ	476	0.50
6.	തിരുവല്ലം ഭാസി	സ്വതന്ത്രൻ	248	0.26
7.	വിശ്വനാഥൻ	സ്വതന്ത്രൻ	217	0.23
8.	ആർ. സുകുമാരൻ നായർ	സ്വതന്ത്രൻ	210	0.22
9.	സുദേവൻ	സ്വതന്ത്രൻ	183	0.19
10.	ആർ. ദുഷ്യന്തൻ	സ്വതന്ത്രൻ	161	0.17
11.	പി. ശങ്കരപിള്ള	സ്വതന്ത്രൻ	150	0.16
12.	മൊയ്തീൻ കണ്ണി	സ്വതന്ത്രൻ	113	0.12
13.	തങ്കരാജൻ റ്റി. ആർ.	സ്വതന്ത്രൻ	91	0.10
14.	ചെല്ലപ്പൻ നാടാർ	സ്വതന്ത്രൻ	58	0.06
15.	എം. രാമചന്ദ്രൻ	സ്വതന്ത്രൻ	53	0.06
139. നെയ്യാറ്റിൻകര				
1.	എസ്.ആർ. തങ്കരാജ്	ജെ.എൻ.പി	45,212	47.37
2.	കെ. സി. തങ്കരാജ്	ഐ.എൻ.സി	32,148	33.68
3.	വി. എൻ. ഗോപാലകൃഷ്ണൻ	ബി.ജെ.പി	16,031	16.80
4.	വൈ. ജോസഫ്	സ്വതന്ത്രൻ	932	0.98
5.	ആർ. തങ്കപ്പൻ നായർ	സ്വതന്ത്രൻ	398	0.42
6.	കെ. കഞ്ഞുരാമൻ വീളങ്ങര	സ്വതന്ത്രൻ	375	0.39
7.	എസ്. വിജയൻ	സ്വതന്ത്രൻ	329	0.24
8.	മുരുകൻജി	സ്വതന്ത്രൻ	124	0.13
140. പാറശ്ശാല				
1.	എം. സത്യനേശൻ	സിപിഐ(എം)	41,754	46.09
2.	എൻ. സുന്ദരൻ നാടാർ	ഐ.എൻ.സി	35,062	38.70
3.	പുഴിക്കുന്ന് സുകുമാരൻ	ബി.ജെ.പി	12,222	13.49
4.	അരയൂർ കെ. പി. ചെല്ലപ്പൻ	സ്വതന്ത്രൻ	631	0.70
5.	കെ. ഗോപാലകൃഷ്ണൻ നായർ	സ്വതന്ത്രൻ	272	0.30
6.	എസ്. തങ്കപ്പൻ	സ്വതന്ത്രൻ	246	0.27
7.	സി. ബാലകൃഷ്ണൻ	സ്വതന്ത്രൻ	221	0.24
8.	പി. രാഘവൻ നാടാർ	സ്വതന്ത്രൻ	184	0.20



11. പത്താം തിരഞ്ഞെടുപ്പ്

വിജയികൾ 1991			
നം	മണ്ഡലം	വിജയി	കക്ഷി
1.	മഞ്ചേശ്വരം	ചെർക്കളം അബ്ദുള്ള	എം.യു.എൽ
2.	കാസർകോട്	സി. ടി. അഹമ്മദലി	എം.യു.എൽ
3.	ഉദുമ	പി. രാഘവൻ	സി. പി. ഐ (എം)
4.	ഹോസ്ദുർഗ് (എസ്. സി)	എം. നാരായണൻ	സി. പി. ഐ
5.	തൃക്കരിപ്പൂർ	ഇ. കെ. നായനാർ	സി. പി. ഐ (എം)
6.	ഇരിക്കൂർ	കെ. സി. ജോസഫ്	ഐ. എൻ. സി
7.	പയ്യന്നൂർ	സി. പി. നാരായണൻ	സി. പി. ഐ (എം)
8.	തളിപ്പറമ്പ്	പാച്ചേനി കുഞ്ഞിരാമൻ	സി. പി. ഐ (എം)
9.	അഴീക്കോട്	ഇ. പി. ജയരാജൻ	സി. പി. ഐ (എം)
10.	കണ്ണൂർ	എൻ. രാമകൃഷ്ണൻ	ഐ. എൻ. സി
11.	എടക്കാട്	ഒ. ഭരതൻ	സി. പി. ഐ (എം)
12.	തലശ്ശേരി	കെ. പി. മമ്മുമാസ്റ്റർ	സി. പി. ഐ (എം)
13.	പെരിങ്ങല്ലൂർ	കെ. എം. സുപ്പി	എം.യു.എൽ
14.	കൂത്തുപറമ്പ്	പിണറായി വിജയൻ	സി. പി. എം
15.	പേരാവൂർ	കെ. പി. നൂറ്റുറ്റിൻ	ഐ. എൻ. സി
16.	നോർത്ത് വയനാട് (എസ്. ടി)	കെ. രാഘവൻ മാസ്റ്റർ	ഐ. എൻ. സി
17.	വടകര	കെ. ചന്ദ്രശേഖരൻ	ജെ. ഡി
18.	നാദാപുരം	സത്യൻ മൊകേരി	സി. പി. ഐ
19.	മേപ്പയ്യൂർ	എ. കണാരൻ	സി. പി. ഐ (എം)
20.	കൊയിലാണ്ടി	എം. ടി. പത്മ	ഐ. എൻ. സി
21.	പേരാമ്പ്ര	എൻ. കെ. രാധ	സി. പി. ഐ (എം)
22.	ബാലുശ്ശേരി	എ. സി. ഷൺമുഖദാസ്	ഐ.സി.എസ് (എസ്.സി.എസ്)
23.	കൊടുവള്ളി	പി. വി. മുഹമ്മദ്	എം.യു.എൽ
24.	കോഴിക്കോട് - 1	എ. സുജനപാൽ	ഐ. എൻ. സി
25.	കോഴിക്കോട് - 2	എം. കെ. മുനീർ	എം.യു.എൽ
26.	ബേപ്പൂർ	ടി. കെ. ഹംസ	സി. പി. ഐ (എം)
27.	കുന്നമംഗലം (എസ്. സി)	സി. പി. ബാലൻ വൈദ്യർ	സി. പി. ഐ (എം)
28.	തിരുവനന്ദി	എ. വി. അബ്ദുറഹിമാൻ ഹാജി	എം.യു.എൽ
29.	കൽപ്പറ്റ	കെ. കെ. രാമചന്ദ്രൻ മാസ്റ്റർ	ഐ. എൻ. സി
30.	സുൽത്താൻ ബത്തേരി	കെ. സി. റോസക്കുട്ടി	ഐ. എൻ. സി
31.	വണ്ടൂർ (എസ്. സി)	പന്തളം സുധാകരൻ	ഐ. എൻ. സി
32.	നീലമ്പൂർ	ആര്യാടൻ മുഹമ്മദ്	ഐ. എൻ. സി
33.	മഞ്ചേരി	ഇസഹാഖ് കുരിക്കൾ	എം.യു.എൽ
34.	മലപ്പുറം	യൂനുസ് കുഞ്ഞ്	എം.യു.എൽ
35.	കൊണ്ടോട്ടി	കെ. അബൂ	എം.യു.എൽ
36.	തിരൂരങ്ങാടി	വി. എ. ബീരാൻ സാഹിബ്	എം.യു.എൽ
37.	താനൂർ	പി. സിതിഹാജി	എം.യു.എൽ
38.	തിരൂർ	ഇ. ടി. മുഹമ്മദ് ബഷീർ	എം.യു.എൽ
39.	പൊന്നാനി	ഇ. കെ. ഇമ്പിച്ചിബാവ	സി. പി. ഐ (എം)
40.	കുറ്റിപ്പുറം	പി. കെ. കുഞ്ഞാലിക്കുട്ടി	എം.യു.എൽ

വിജയികൾ 1991

നം	മണ്ഡലം	വിജയി	കക്ഷി
41.	മങ്കട	കെ. പി. എ. മജിദ്	എം.യു.എൽ
42.	പെരിന്തൽമണ്ണ	നാലകത്ത് സൃഷി	എം.യു.എൽ
43.	തൃത്താല (എസ്. സി)	ഇ. ശങ്കരൻ	സി. പി. ഐ (എം)
44.	പട്ടാമ്പി	കെ. ഇ. ഇസ്മായിൽ	സി. പി. ഐ
45.	ഒറ്റപ്പാലം	വി. സി. കബീർ മാസ്റ്റർ	ഐ.സി.എസ് (എസ്.സി.എസ്)
46.	ശ്രീകൃഷ്ണപുരം	പി. ബാലൻ	ഐ. എൻ. സി
47.	മണ്ണാർക്കാട്	കല്ലടി മുഹമ്മദ്	എം.യു.എൽ
48.	മലമ്പുഴ	ടി. ശിവദാസമേനോൻ	സി. പി. ഐ (എം)
49.	പാലക്കാട്	സി. എം. സുന്ദരം	ഐ. എൻ. സി
50.	ചിറ്റൂർ	കെ. കൃഷ്ണൻകുട്ടി	ജെ. ഡി
51.	കൊല്ലങ്കോട്	ടി. ചാത്തു	സി. പി. ഐ (എം)
52.	കുഴൽമന്ദം (എസ്. സി)	എം. നാരായണൻ	സി. പി. ഐ (എം)
53.	ആലത്തൂർ	എ. വി. ഗോപിനാഥൻ	ഐ. എൻ. സി
54.	ചേലക്കര (എസ്. സി)	എം. പി. താമി	ഐ. എൻ. സി
55.	വടക്കഞ്ചേരി	കെ. എസ്. നാരായണൻ നമ്പൂതിരി	ഐ. എൻ. സി
56.	കുന്നംകുളം	ടി. വി. ചന്ദ്രമോഹൻ	ഐ. എൻ. സി
57.	ചേർപ്പി	വി. വി. രാഘവൻ	സി. പി. ഐ
58.	തൃശൂർ	തേറമ്പിൽ രാമകൃഷ്ണൻ	ഐ. എൻ. സി
59.	ല്ലൂർ	പി. പി. ജോർജ്ജ്	ഐ. എൻ. സി
60.	കൊടുകര	കെ. പി. വിശ്വനാഥൻ	ഐ. എൻ. സി
61.	ചാലക്കുടി	റോസമ്മ ചാക്കോ	ഐ. എൻ. സി
62.	മാള	കെ. കരുണാകരൻ	ഐ. എൻ. സി
63.	ഇരിങ്ങാലക്കുട	ലോനപ്പൻ നമ്പാടൻ	സ്വതന്ത്രൻ
64.	മണലൂർ	വി. എം. സുധീരൻ	ഐ. എൻ. സി
65.	ഗുരുവായൂർ	പി. എം. അബൂബക്കർ	എം.യു.എൽ
66.	നാട്ടിക	കൃഷ്ണൻ കണിയാംപറമ്പിൽ	സി. പി. ഐ
67.	കൊടുങ്ങല്ലൂർ	മീനാക്ഷി തമ്പാൻ	സി. പി. ഐ
68.	അങ്കമാലി	പി. ജെ. ജോയ്	ഐ. എൻ. സി
69.	വടക്കേക്കര	എസ്. ശർമ്മ	സി. പി. ഐ (എം)
70.	പറവൂർ	പി. രാജു	സി. പി. ഐ
71.	തൊറയ്ക്കൽ (എസ്. സി)	കെ. കുഞ്ഞമ്പു	ഐ. എൻ. സി
72.	എറണാകുളം	ജോർജ്ജ് ഇറാഡൻ	ഐ. എൻ. സി
73.	മട്ടാഞ്ചേരി	എം. ജെ. സക്കറിയ	എം.യു.എൽ
74.	പള്ളുരുത്തി	ഡൊമിനിക് പ്രസന്റേഷൻ	ഐ. എൻ. സി
75.	തൃപ്പൂണിത്തുറ	കെ. ബാബു	ഐ. എൻ. സി
76.	ആലുവ	കെ. മുഹമ്മദാലി	ഐ. എൻ. സി
77.	പെരുമ്പാവൂർ	പി. പി. തങ്കച്ചൻ	ഐ. എൻ. സി
78.	കുന്നത്തുനാട്	ടി. എച്ച്. മുസ്ലിം	ഐ. എൻ. സി
79.	പീറവം	ടി. എം. ജേക്കബ്	കെ. സി. എം
80.	മൂവാറ്റുപുഴ	ജോണി നെല്ലൂർ	കെ. സി. എം
81.	കോതമംഗലം	വി. ജെ. പൗലോസ്	ഐ. എൻ. സി
82.	തൊടുപുഴ	പി. ടി. തോമസ്	ഐ. എൻ. സി

വിജയികൾ 1991

നം	മണ്ഡലം	വിജയി	കക്ഷി
83.	ദേവീകുളം (എസ്. സി)	എ. കെ. മണി	ഐ. എൻ. സി
84.	ഇടുക്കി	മാത്യു സ്റ്റീഫൻ	കെ. സി. എം
85.	ഉടുമ്പൻചോല	ഇ. എം. അഗസ്റ്റി	ഐ. എൻ. സി
86.	പിരുമേട്	കെ. കെ. തോമസ്	ഐ. എൻ. സി
87.	കാഞ്ഞിരപ്പള്ളി	ജോർജ്ജ് ജെ. മാത്യു	ഐ. എൻ. സി
88.	വാഴൂർ	കെ. നാരായണകുറുപ്പ്	കെ. സി. എം
89.	ചങ്ങനാശ്ശേരി	സി. എഫ്. തോമസ്	കെ. സി. എം
90.	കോട്ടയം	ടി. കെ. രാമകൃഷ്ണൻ	സി. പി. ഐ.എം
91.	ഏറ്റുമാനൂർ	തോമസ് ചാഴിക്കാടൻ	കെ. സി. എം
92.	പുതുപ്പള്ളി	ഉമ്മൻ ചാണ്ടി	ഐ. എൻ. സി
93.	പൂഞ്ഞാർ	ജോയി എബ്രഹാം	കെ. സി. എം
94.	പാല	കെ. എം. മാണി	കെ. സി. എം
95.	കടുത്തുരുത്തി	പി. എം. മാത്യു	കെ. സി. എം
96.	വൈക്കം (എസ്. സി)	കെ. കെ. ബാലകൃഷ്ണൻ	ഐ. എൻ. സി
97.	അരൂർ	കെ. ആർ. ഗൗരിയമ്മ	സി. പി. ഐ.എം
98.	ചേർത്തല	സി. കെ. ചന്ദ്രപ്പൻ	സി. പി. ഐ
99.	മാരാരിക്കുളം	വി. എസ്. അച്യുതാനന്ദൻ	സി. പി. ഐ.എം
100.	ആലപ്പുഴ	കെ. പി. രാമചന്ദ്രൻ നായർ	എൻ. ഡി. പി
101.	അമ്പലപ്പുഴ	സി. കെ. സദാശിവൻ	സി. പി. ഐ.എം
102.	കുട്ടനാട്	കെ. സി. ജോസഫ്	കെ. ഇ. സി
103.	ഹരിപ്പാട്	കെ. കെ. ശ്രീനിവാസൻ	ഐ. എൻ. സി
104.	കായംകുളം	തച്ചടി പ്രഭാകരൻ	ഐ. എൻ. സി
105.	തിരുവല്ല	മാമ്മൻ മത്തായി	കെ. സി. എം
106.	കല്ലപ്പാറ	ജോസഫ് എം. പുതുശ്ശേരി	സ്വതന്ത്രൻ
107.	ആറന്മുള	ആർ. രാമചന്ദ്രൻ നായർ	എൻ. ഡി. പി
108.	ചെങ്ങന്നൂർ	ശോഭനാ ജോർജ്ജ്	ഐ. എൻ. സി
109.	മാവേലിക്കര	എം. മുരളി	ഐ. എൻ. സി
110.	പന്തളം (എസ്. സി)	വി. കേശവൻ	സി. പി. ഐ.എം
111.	റാന്നി	എം. സി. ചെറിയാൻ മുഴിക്കാൻ	ഐ. എൻ. സി
112.	പത്തനംതിട്ട	കെ. കെ. നായർ	സ്വതന്ത്രൻ
113.	കോന്നി	എ. പത്മകുമാർ	സി. പി. ഐ.എം
114.	പത്തനാപുരം	കെ. പ്രകാശ് ബാബു	സി. പി. ഐ
115.	പുന്നലൂർ	പുന്നലൂർ മധു	ഐ. എൻ. സി
116.	ചടയമംഗലം	ഇ. രാജേന്ദ്രൻ	സി. പി. ഐ
117.	കൊട്ടാരക്കര	ആർ. ബാലകൃഷ്ണപിള്ള	സ്വതന്ത്രൻ
118.	നെടുവത്തൂർ (എസ്. സി)	ബി. രാഘവൻ	സി. പി. ഐ.എം
119.	അടൂർ	തിരുവഞ്ചൂർ രാധാകൃഷ്ണൻ	ഐ. എൻ. സി
120.	കുന്നത്തൂർ (എസ്. സി)	ടി. നാണമാസ്റ്റർ	ആർ. എസ്. പി
121.	കരുനാഗപ്പള്ളി	പി. എസ്. ശ്രീനിവാസൻ	സി. പി. ഐ
122.	ചവറ	ബേബി ജോൺ	ആർ. എസ്. പി
123.	കണ്ടറ	അൽഫോൺസാ ജോൺ	ഐ. എൻ. സി
124.	കൊല്ലം	കടവൂർ ശിവദാസൻ	ഐ. എൻ. സി

വിജയികൾ 1991

നം	മണ്ഡലം	വിജയി	കക്ഷി
125.	ഇരവിപുരം	പി. കെ. കെ. ബാവ	എം.യു.എൽ
126.	ചാത്തന്നൂർ	സി. വി. പത്മരാജൻ	ഐ. എൻ. സി
127.	വർക്കല	വർക്കല രാധാകൃഷ്ണൻ	സി. പി. ഐ.എം
128.	ആറ്റിങ്ങൽ	ടി. ശരത്ചന്ദ്രപ്രസാദ്	ഐ. എൻ. സി
129.	കിളിമാനൂർ (എസ്. സി)	എൻ. രാജൻ	സി. പി. ഐ
130.	വാമനപുരം	കോലിയക്കോട് എൻ. കൃഷ്ണൻ നായർ	സി. പി. ഐ.എം
131.	ആര്യനാട്	ജി. കാർത്തികേയൻ	ഐ. എൻ. സി
132.	നെടുമങ്ങാട്	പാലോട് രവി	ഐ. എൻ. സി
133.	കഴക്കൂട്ടം	എം. വി. രാഘവൻ	സി. പി. എം (കെ)
134.	തിരുവനന്തപുരം നോർത്ത്	എം. വിജയകുമാർ	സി. പി. ഐ.എം
135.	തിരുവനന്തപുരം വെസ്റ്റ്	എം. എം. ഹസൻ	ഐ. എൻ. സി
136.	തിരുവനന്തപുരം ഈസ്റ്റ്	ബി. വിജയകുമാർ	ഐ. എൻ. സി
137.	നേമം	വി. ജെ. തങ്കപ്പൻ	സി. പി. ഐ.എം
138.	കോവളം	എ. നീലലോഹിതദാസൻ നാടാർ	ജെ. ഡി
139.	നെയ്യാറ്റിൻകര	തമ്പാനൂർ രവി	ഐ. എൻ. സി
140.	പാറശ്ശാല	എം. ആർ. രഘുചന്ദ്രബാൽ	ഐ. എൻ. സി

വിശദമായ ഫലം 1991

നം	സ്ഥാനാർത്ഥി	കക്ഷി	വോട്ട്	ശതമാനം
1. മഞ്ചേശ്വരം				
1	ചെൻകുളം അബ്ദുള്ള	എം.യു.എൽ	29603	35.75
2	കെ. ജി. മാരാർ	ബി.ജെ.പി	28531	34.45
3	ബി. എം. രാമയ്യ ചെട്ടി	സി.പി.ഐ.എം	24678	29.80
2. കാസർകോട്				
1	സി. ടി. അഹമ്മദലി	എം.യു.എൽ	39143	45.82
2	ശ്രീകൃഷ്ണദേവ്	ബി.ജെ.പി	24269	28.41
3	ടി. വി. ഗംഗാധരൻ	സി.പി.ഐ.എം	21190	24.80
4	എ. നാരായണൻ	സ്വതന്ത്രൻ	375	0.44
5	കെ. കെ. മാഹി	സ്വതന്ത്രൻ	301	0.35
6	അബ്ബാസ് മുതലപ്പാറ	സ്വതന്ത്രൻ	158	0.18
3. ഉദുമ				
1	പി. രാഘവൻ	സി.പി.ഐ.എം	47169	44.78
2	കെ. പി. ഒ. കുഞ്ഞിക്കണ്ണൻ	ഐ.എൻ.സി	46212	43.87
3	എം. ഉമാനാഥ് റാവു	ബി.ജെ.പി	10932	10.38
4	പി. വി. കുഞ്ഞിരാമൻ	സ്വതന്ത്രൻ	334	0.32
5	എ. കെ. മുഹമ്മദ് അസ്സം	സ്വതന്ത്രൻ	255	0.24
6	മുഹമ്മദലി കളനാട്	സ്വതന്ത്രൻ	226	0.21
7	കെ. കെ. വിജയൻ	സ്വതന്ത്രൻ	133	0.13
8	എ. പി. ഹമീദ്	-	-	-
4. ഹോസ്ദുർഗ് (എസ്. സി)				
1	എം. നാരായണൻ	സി.പി.ഐ	60536	49.67
2	കൊട്ടാരം വാസുദേവ്	ഐ.എൻ.സി	53858	44.19
3	കനത്തിൽ കണ്ണൻ	ബി.ജെ.പി	6278	5.15
4	പി. കെ. രാമൻ	ബി.എസ്.പി	487	0.40
5	പത്തിനിക്കുട്ടി കെ	സ്വതന്ത്രൻ	349	0.29
6	എൻ. കെ. കമാരൻ	സ്വതന്ത്രൻ	192	0.16
7	കെ. രാമുണ്ണി	സ്വതന്ത്രൻ	184	0.15
5. തൃക്കരിപ്പൂർ				
1	ഇ. കെ. നായനാർ	സി.പി.ഐ.എം	69437	53.97
2	ശ്രീധരൻ സി. കെ	ഐ.എൻ.സി	55105	42.83
3	വി. കെ. കേളനായർ	ബി.ജെ.പി	3229	2.51
4	എൻ. മുഹമ്മദ്	സ്വതന്ത്രൻ	288	0.22
5	എൻ. ഹരിഹരൻ	ജെ.പി	157	0.12
6	ബാലകൃഷ്ണൻ	സ്വതന്ത്രൻ	110	0.09
7	പി. വി. രാമചന്ദ്രൻ	സ്വതന്ത്രൻ	101	0.08
8	എ. കെ. മോഹനൻ	സ്വതന്ത്രൻ	77	0.06
9	മണ്ടയൻ കുഞ്ഞിരാമൻ	സ്വതന്ത്രൻ	66	0.05
10	ടി. പി. അസിനർ	സ്വതന്ത്രൻ	63	0.05
11	പി. കെ. മുഹമ്മദ് കുഞ്ഞി	സ്വതന്ത്രൻ	28	0.02
6. ഇരിക്കൂർ				
1	കെ. സി. ജോസഫ്	ഐ.എൻ.സി	62395	55.94

വിശദമായ ഫലം 1991

നം	സ്ഥാനാർത്ഥി	കക്ഷി	വോട്ട്	ശതമാനം
2	ജോർജ്ജ് സെബാസ്റ്റ്യൻ	കെ.ഇ.സി	45647	40.93
3	കുമാർ നാരായണൻ	ബി.ജെ.പി	2667	2.39
4	വയ്ക്കോത്തു മഠത്തിൽ നാരായണൻ നമ്പിശൻ	സ്വതന്ത്രൻ	334	0.30
5	മാരിയിൽ കോത	സ്വതന്ത്രൻ	325	0.29
6	തോമസ്	സ്വതന്ത്രൻ	169	0.15
7. പയ്യന്നൂർ				
1	സി. പി. നാരായണൻ	സി.പി.ഐ.എം	66530	56.10
2	എം. പി. മുരളി	സ്വതന്ത്രൻ	48365	40.78
3	വി. രാജഗോപാലൻ	ബി.ജെ.പി	3210	2.71
4	കെ. വി. കുഞ്ഞിരാമൻ	ജെ.പി	208	0.18
5	കെ. ജയദേവപ്രഭു	സ്വതന്ത്രൻ	170	0.14
6	സി. പി. അബ്ദുൾ ഷക്കൂർ	സ്വതന്ത്രൻ	114	0.10
8. തളിപ്പറമ്പ്				
1	പാച്ചേനി കുഞ്ഞിരാമൻ	സി.പി.എം	65973	52.34
2	എം. കെ. രാഘവൻ	ഐ.എൻ.സി	55273	43.85
3	എൻ. കെ. ഇ. ചന്ദ്രശേഖരൻ	ബി.ജെ.പി	3768	2.99
4	എം. വി. മുസ്ലിഹ	സ്വതന്ത്രൻ	507	0.40
5	വി. പി. മഹേശ്വരൻ മാസ്റ്റർ	ജെ.പി	393	0.31
6	ആർ. ശ്രീദേവി	സ്വതന്ത്ര	129	0.10
9. അഴീക്കോട്				
1	ഇ. പി. ജയരാജൻ	സി.പി.ഐ.എം	51466	52.58
2	സി. പി. മുസക്കുട്ടി	സി.പി.എം (കെ)	43757	44.71
3	പി. കെ. വേലായുധൻ	ബി.ജെ.പി	2650	2.71
10. കണ്ണൂർ				
1	എൻ. രാമകൃഷ്ണൻ	ഐ.എൻ.സി	51742	55.04
2	എ. കെ. ശശീന്ദ്രൻ	ഐ.സി.എസ്	36937	39.29
3	എം. കെ. രഞ്ജിത്ത്	ബി.ജെ.പി	4535	4.82
4	എൻ. ജയപ്രകാശ്	സ്വതന്ത്രൻ	790	0.84
11. എടക്കാട്				
1	ഒ. ഭരതൻ	സി.പി.ഐ.എം	54965	49.02
2	കെ. സുധാകരൻ	ഐ.എൻ.സി	54746	48.83
3	പി. കൃഷ്ണൻ	ബി.ജെ.പി	2413	2.15
12. തലശ്ശേരി				
1	കെ. പി. മമ്മു മാസ്റ്റർ	സി.പി.ഐ.എം	48936	49.77
2	എ. ഡി. മുസ്ലിഹ	ഐ.എൻ.സി	41550	42.26
3	എം. പി. രഘുനാഥ്	ബി.ജെ.പി	6823	6.94
4	കെ. പി. മോഹനൻ	ജെ.പി	440	0.45
5	എം. യൂസഫ്	സ്വതന്ത്രൻ	408	0.41
6	വി. ഹരീന്ദ്രൻ	സ്വതന്ത്രൻ	159	0.16
13. പെരിങ്ങം				
1	കെ. എം. സുപ്പി	എം.യു.എൽ	49183	48.81
2	പി. ആർ. കുറുപ്പ്	ജെ.ഡി	47534	47.17



വിശദമായ ഫലം 1991

നം	സ്ഥാനാർത്ഥി	കക്ഷി	വോട്ട്	ശതമാനം
3	ഒ. കെ. വാസു മാസ്റ്റർ	ബി.ജെ.പി	2186	2.17
4	മനക്കര രവി	ജെ.പി	1868	1.85
14. കുത്തുപറമ്പ്				
1	പിണറായി വിജയൻ	സി.പി.ഐ.എം	58842	53.43
2	പി. രാമകൃഷ്ണൻ	ഐ.എൻ.സി	45782	41.57
3	എടക്കാട് പ്രേമരാജൻ	ബി.ജെ.പി	4986	4.53
4	അമ്പിലാട് മോഹനൻ	സ്വതന്ത്രൻ	519	0.47
15. പേരാവൂർ				
1	കെ. പി. നൂറ്റുറ്റിൻ	ഐ.എൻ.സി	60212	50.67
2	രാമചന്ദ്രൻ കടന്നപ്പള്ളി	ഐ.സി.എസ്	51834	43.62
3	ആർ. പി. പത്മനാഭൻ	ബി.ജെ.പി	5473	4.61
4	എം. എം. വേണുഗോപാലൻ	സ്വതന്ത്രൻ	830	0.70
5	എം. ധർമ്മപാലൻ	സ്വതന്ത്രൻ	325	0.27
6	പി. രാമചന്ദ്രൻ	സ്വതന്ത്രൻ	156	0.13
16. നോർത്ത് വയനാട് (എസ്. ടി)				
1	കെ. രാഘവൻ മാസ്റ്റർ	ഐ.എൻ.സി	50685	50.57
2	കെ. സി. കുഞ്ഞിരാമൻ	സി.പി.ഐ.എം	43150	43.05
3	മാഞ്ഞോട്ട് ചന്തു	ബി.ജെ.പി	6129	6.11
4	കെ. സി. കരുണൻ	സ്വതന്ത്രൻ	167	0.17
5	നിട്ടാറ രാജൻ	സ്വതന്ത്രൻ	98	0.10
17. വടകര				
1	കെ. ചന്ദ്രശേഖരൻ	ജെ.ഡി	59820	51.94
2	കെ. സി. അബു	സ്വതന്ത്രൻ	47336	41.10
3	ചുള്ളിയിൽ നാരായണൻ	ബി.ജെ.പി	5688	4.94
4	എം. രാമചന്ദ്രൻ	ജെ.പി	1742	1.51
5	റെറ്റസ് മണി	സ്വതന്ത്രൻ	443	0.38
6	കൊല്ലാറത്ത് പി. കെ. കൃഷ്ണൻ	സ്വതന്ത്രൻ	146	0.13
18. നാദാപുരം				
1	സത്യൻ മൊകേഷി	സി.പി.ഐ	60053	51.72
2	പി. ഷാദ്ദലി	എം.യു.എൽ	52427	45.15
3	സി. പി. കണ്ണൻ	ബി.ജെ.പി	2506	2.16
4	ഇ. കൃഷ്ണൻ	സ്വതന്ത്രൻ	810	0.70
5	നാണു തരിപ്പേമൽ	സ്വതന്ത്രൻ	314	0.27
19. മേപ്പയ്യൂർ				
1	എ. കണാരൻ	സി.പി.ഐ.എം	58362	50.61
2	കടമേരി ബാലകൃഷ്ണൻ	ഐ.എൻ.സി	49038	42.53
3	കെ. പി. അച്യുതൻ	ബി.ജെ.പി	4176	3.62
4	അബ്ദുള്ള കെ	സ്വതന്ത്രൻ	2325	2.02
5	ഒ. വി. അബൂബക്കർ	സ്വതന്ത്രൻ	707	0.61
6	എൻ. ടി. കുഞ്ഞിക്കണ്ണൻ	സ്വതന്ത്രൻ	701	0.61
20. കൊയിലാണ്ടി				
1	എം. ടി. പത്മ	ഐ.എൻ.സി	56642	47.32

വിശദമായ ഫലം 1991

നം	സ്ഥാനാർത്ഥി	കക്ഷി	വോട്ട്	ശതമാനം
2	സി. കഞ്ഞഹമ്മദ്	സി.പി.ഐ	54139	45.23
3	ടി. ലീലാവതി	ബി.ജെ.പി	8926	7.46
21. പേരാമ്പ്ര				
1	എൻ. കെ. രാധ	സി.പി.ഐ.എം	58978	49.57
2	കെ. എ. ദേവസ്യ	കെ.ഇ.സി	54562	45.86
3	എ. സി. ഗംഗാധര കുറുപ്പ്	ബി.ജെ.പി	3573	3.00
4	എ. പി. മാധവൻ മാസ്റ്റർ	സ്വതന്ത്രൻ	1407	1.18
5	കൈപ്രം ദാമോദരൻ	ജെ.പി	468	0.39
22. ബാലുശ്ശേരി				
1	എ. സി. ഷൺമുഖദാസ്	ഐ.സി.എസ്	52470	49.52
2	പി. ശങ്കരൻ	ഐ.എൻ.സി	42758	40.36
3	ഇളമ്പിലശേരി	ബി.ജെ.പി	7741	7.31
4	ഇയ്യച്ചേരി കഞ്ഞികൃഷ്ണൻ	സ്വതന്ത്രൻ	2360	2.23
5	അഹമ്മദ്കോയ	ബി.എസ്.പി	625	0.59
23. കൊടുവള്ളി				
1	പി. വി. മുഹമ്മദ്	എം.യു.എൽ	51793	46.24
2	മൊഹസിൻ	ജെ.ഡി	51395	45.88
3	ജയചന്ദ്രൻ മാസ്റ്റർ	ബി.ജെ.പി	7891	7.04
4	ടി. വി. രാമചന്ദ്രൻ കിടാവ്	സ്വതന്ത്രൻ	373	0.33
5	പി. സി. നാരായണൻ	സ്വതന്ത്രൻ	305	0.27
6	പി. കെ. ബാലൻ	സ്വതന്ത്രൻ	152	0.14
7	കെ. പി. കൃഷ്ണൻകുട്ടി	സ്വതന്ത്രൻ	105	0.09
24. കോഴിക്കോട് 1				
1	എ. സുജനപാൽ	ഐ.എൻ.സി	53079	48.69
2	എം. ദാസൻ	സി.പി.ഐ.എം	49319	45.24
3	സി. പ്രഭാകരൻ	ബി.ജെ.പി	6130	5.62
4	വി. കെ. സദാനന്ദൻ	സ്വതന്ത്രൻ	485	0.44
25. കോഴിക്കോട് 2				
1	എം. കെ. മുനീർ	എം.യു.എൽ	52779	49.22
2	സി. പി. കണ്ണൻ	സി.പി.ഐ.എം	48896	45.60
3	കെ. പി. ശിവദാസൻ	ബി.ജെ.പി	5563	5.19
26. ബേപ്പൂർ				
1	ടി. കെ. ഹംസ	സി.പി.ഐ.എം	66683	52.10
2	കെ. മാധവൻകുട്ടി	സ്വതന്ത്രൻ	60413	47.20
3	കെ. ബാബുരാജൻ	ബി.എസ്.പി	889	0.69
27. കുന്ദമംഗലം (എസ്. സി)				
1	സി. പി. ബാലൻ വൈദ്യർ	സി.പി.ഐ.എം	47946	46.21
2	എ. ബലറാം	സ്വതന്ത്രൻ	46788	45.09
3	വി. ടി. അച്യുതൻ	ബി.ജെ.പി	8831	8.51
4	എം. രാമുണ്ണി	ബി.എസ്.പി	191	0.18
28. തിരുവനന്ദി				
1	എ. വി. അബ്ദുറഹിമാൻ ഹാജി	എം.യു.എൽ	50767	50.39



വിശദമായ ഫലം 1991

നം	സ്ഥാനാർത്ഥി	കക്ഷി	വോട്ട്	ശതമാനം
2	സിറിയക് ജോൺ	ഐ.എൻ.സി	44665	44.33
3	ചേറ്റൂർ ബാലകൃഷ്ണൻ മാസ്റ്റർ	ഐസിഎസ്	5043	5.01
4	സിറിയക് ജോൺ	സ്വതന്ത്രൻ	274	0.27
5	പള്ളിയറ രാമൻ	ബി.ജെ.പി	5815	6.02
6	ചെങ്ങന്നൂർ മനോജ്	സ്വതന്ത്രൻ	1062	1.10
7	ജോർലൈറ്റ് ഇടപ്പട്ടി	സ്വതന്ത്രൻ	242	0.25
8	കുന്നത്ത് മക്കൾ ജോർജ്ജ്	സ്വതന്ത്രൻ	118	0.12
9	തോമസ് അമ്പലവയൽ	സ്വതന്ത്രൻ	113	0.12
29. കൽപ്പറ്റ				
1	കെ. കെ. രാമചന്ദ്രൻ മാസ്റ്റർ	ഐ.എൻ.സി	46488	48.16
2	കെ. കെ. ഹംസ	ജെ.ഡി	42696	44.23
3.	പള്ളിയറ രാമൻ	ബി.ജെ.പി	5815	6.02
4	ചെങ്ങന്നൂർ മനോജ്	സ്വതന്ത്രൻ	1062	1.10
5	ജോർജ്ജ് ഇടപ്പട്ടി	സ്വതന്ത്രൻ	242	0.25
6	കുന്നത്ത് മക്കൾ ജോർജ്ജ്	സ്വതന്ത്രൻ	118	0.12
7	തോമസ് അമ്പലവയൽ	സ്വതന്ത്രൻ	113	0.12
30. സുൽത്താൻ ബത്തേരി				
1	കെ. സി. റോസക്കുട്ടി	ഐ.എൻ.സി	53050	47.46
2	വർഗ്ഗീസ് വൈദ്യർ	സി.പി.ഐ.എം	50544	45.22
3	പി. കെ. മാധവൻ	ബി.ജെ.പി	7273	6.51
4	അസൈൻ മാവടി	സ്വതന്ത്രൻ	390	0.35
5	കെ. ഭഗീരഥൻ	സ്വതന്ത്രൻ	207	0.19
6	മുഹമ്മദ് പോക്കർ	സ്വതന്ത്രൻ	169	0.15
7	ഫോറിൻ ചാക്കോ	സ്വതന്ത്രൻ	139	0.12
31. വണ്ടൂർ (എസ്. സി)				
1	പന്തളം സുധാകരൻ	ഐ.എൻ.സി	53104	51.30
2	കുന്നത്ത് വേലായുധൻ	സി.പി.ഐ.എം	45509	43.97
3	കെ. ഗോപാലൻ	ബി.ജെ.പി	4895	4.73
32. നിലമ്പൂർ				
1	ആര്യാടൻ മുഹമ്മദ്	ഐ.എൻ.സി	60558	50.66
2	കെ. അബ്ദുറഹീമാൻ മാസ്റ്റർ	സ്വതന്ത്രൻ	52874	44.23
3	പി. പി. അച്യുതൻ	ബി.ജെ.പി	3876	3.24
4	സി. ജി. വർഗീസ് (ജോർജ്ജ്)	സ്വതന്ത്രൻ	955	0.80
5	ഉൽത്തണ്ണൻ വർക്കി	സ്വതന്ത്രൻ	898	0.75
6	ആനപ്പാത്ത് ഉമ്മർകോയ	സ്വതന്ത്രൻ	302	0.25
7	എസ്. വെങ്കിട്ടരമണൻ എമ്പ്രാന്തിരി	സ്വതന്ത്രൻ	67	0.06
33. മഞ്ചേരി				
1	ഇസഹാഖ് കുരിക്കൾ	എം.യു.എൽ	57717	58.43
2	കെ. പി. മുഹമ്മദ്	ജെ.ഡി	35286	35.72
3	സി. വാസുദേവൻ	ബി.ജെ.പി	4592	4.65
4	ഹംസകോയ ചേമല	സ്വതന്ത്രൻ	346	0.35
5	ഹരി (കുഞ്ഞുമോൻ)	സ്വതന്ത്രൻ	270	0.27

വിശദമായ ഫലം 1991

നം	സ്ഥാനാർത്ഥി	കക്ഷി	വോട്ട്	ശതമാനം
6	പിഴിക്കുന്ന് രാമൻകുട്ടി	സ്വതന്ത്രൻ	207	0.21
7	കുന്നത്ത് പരമേശ്വരൻ	സ്വതന്ത്രൻ	200	0.20
8	കോട്ടക്കുന്നൻ മുഹമ്മദ് ഹാജി	സ്വതന്ത്രൻ	162	0.16
34. മലപ്പുറം				
1	യൂനസ് കുഞ്ഞ്	എം.യു.എൽ	49713	63.38
2	സെബാസ്റ്റ്യൻ ജെ. കല്ലൂർ	ഐ.സി.എസ്	22604	28.82
3	കെ. നരേന്ദ്രൻ	ബി.ജെ.പി	4244	5.41
4	പിച്ച്ലി അബ്ദുൾ അസീസ്	സ്വതന്ത്രൻ	1881	2.40
35. കൊണ്ടോട്ടി				
1	കെ. അബൂ	എം.യു.എൽ	54042	56.37
2	മഠത്തിൽ മുഹമ്മദ് ഹാജി	ജെ.ഡി	33178	34.61
3	തടയിൽ അയ്യപ്പൻ	ബി.ജെ.പി	7522	7.85
4	കാരി അബൂബക്കർ	സ്വതന്ത്രൻ	824	0.86
5	കാവുങ്കൽ അബ്ദുസമദ്	സ്വതന്ത്രൻ	304	0.32
36. തിരുരങ്ങാടി				
1	വി. എ. ബീരാൻ സാഹിബ്	എം.യു.എൽ	47223	55.52
2	എം. റഹ്മത്തുള്ള	സി.പി.ഐ	28021	32.94
3	സി. പി. സുധാകരൻ	ബി.ജെ.പി	9462	11.12
4	കോവിലകം രാധാകൃഷ്ണൻ നായർ	സ്വതന്ത്രൻ	355	0.42
37. താനൂർ				
1	പി. സിതിഹാജി	എം.യു.എൽ	47424	60.92
2	എം. മുഹമ്മദ് മാസ്റ്റർ	സി.പി.ഐ.എം	21577	27.72
3	കെ. നാരായണൻ മാസ്റ്റർ	ബി.ജെ.പി	7703	9.90
4	ദേവപറമ്പിൽ മുഹമ്മദ്	സ്വതന്ത്രൻ	622	0.80
5	ഗിരിഷ് വല്ലിത്തയിൽ	സ്വതന്ത്രൻ	410	0.53
6	ചക്കി വയിൽ അബൂബക്കർ	സ്വതന്ത്രൻ	108	0.14
38. തിരുർ				
1	ഇ. ടി. മുഹമ്മദ് ബഷീർ	എം.യു.എൽ	52489	50.54
2	കരൂൻ സെയ്ദ്	ഐ.സി.എസ്	39984	38.50
3	സി. എച്ച്. ബാലകൃഷ്ണൻ	ബി.ജെ.പി	7740	7.45
4	എം. പി. അയ്യബ്	സ്വതന്ത്രൻ	3269	3.15
5	കളരിക്കാട്ട് മോഹൻദാസ്	സ്വതന്ത്രൻ	368	0.35
39. പൊന്നാനി				
1	ഇ. കെ. ഇമ്പിച്ചിബാവ	സി.പി.ഐ.എം	49264	49.55
2	പി. ടി. മോഹനകൃഷ്ണൻ	ഐ.എൻ.സി	44180	44.44
3	കെ. പി. മാധവൻ	ബി.ജെ.പി	5437	5.47
4	പി. അബ്ദുള്ളക്കുട്ടി	സ്വതന്ത്രൻ	348	0.35
5	പി. എം. വാസു	സ്വതന്ത്രൻ	189	0.19
40. കുറ്റിപ്പുറം				
1	പി. കെ. കുഞ്ഞാലിക്കുട്ടി	എം.യു.എൽ	44865	61.65
2	പി. വി. സക്കറിയ	സി.പി.ഐ.എം	22539	30.97
3	സി. കരുണാകരൻ	ബി.ജെ.പി	4611	6.34



വിശദമായ ഫലം 1991

നം	സ്ഥാനാർത്ഥി	കക്ഷി	വോട്ട്	ശതമാനം
4	സയിദ് അലി	സ്വതന്ത്രൻ	763	1.05
41. മങ്കട				
1	കെ. പി. എ. മജീദ്	എം.യു.എൽ	48605	50.16
2	കെ. ഉമ്മർ മാസ്റ്റർ	സി.പി.ഐ.എം	42645	44.01
3	ഭാരമോദരൻ പള്ളിയലിൽ	ബി.ജെ.പി	4707	4.86
4	താഴിൽ അബ്ദുറഹിമാൻ	സ്വതന്ത്രൻ	395	0.41
5	മുണ്ടയിൽ ബാലകൃഷ്ണൻ	സ്വതന്ത്രൻ	207	0.21
6	വി. റ്റി. മുഹമ്മദ് കുട്ടി	സ്വതന്ത്രൻ	179	0.18
7	തൃക്കോട്ടിൽ കോയ	സ്വതന്ത്രൻ	167	0.17
42. പെരിന്തൽമണ്ണ				
1	നാലകത്ത് സുപ്പി	എം.യു.എൽ	49766	50.99
2	എം. എം. മുസ്ലിഹ	ഐ.എൻ.സി	42827	43.88
3	കെ. പി. വാസു മാസ്റ്റർ	ബി.ജെ.പി	2799	2.87
4	കെ. വി. ഹംസഹാജി	സ്വതന്ത്രൻ	1020	1.05
5	കിഴക്കേതിൽ ഐതാരു	സ്വതന്ത്രൻ	868	0.89
6	കളകപ്പാറ സെയ്ദാലിക്കുട്ടി	സ്വതന്ത്രൻ	175	0.18
7	കെ. എം. കെ. പി. പുരയത്തേടം	സ്വതന്ത്രൻ	148	0.15
43. തൃത്താല (എസ്. സി)				
1	ഇ. ശങ്കരൻ	സി.പി.ഐ.എം	46187	48.95
2	കെ. പി. രാമൻ മാസ്റ്റർ	എം.യു.എൽ	40602	43.03
3	സി. ടി. വാസു	ബി.ജെ.പി	6661	7.06
4	കെ. പി. നാരായണൻ	ബി.എസ്.പി	901	0.95
44. പട്ടാമ്പി				
1	കെ. ഇ. ഇസ്രായീൽ	സി.പി.ഐ	43351	48.54
2	ലീലാദാമോദര മേനോൻ	ഐ.എൻ.സി	39681	44.43
3	സി. പി. രാമചന്ദ്രൻ മാസ്റ്റർ	ബി.ജെ.പി	5505	6.16
4	എം. വിശ്വനാഥൻ	ബി.എസ്.പി	230	0.26
5	എൻ. എസ്. ശങ്കരൻ	സ്വതന്ത്രൻ	219	0.25
6	കോമത്ത് സക്കീർഹുസൈൻ	സ്വതന്ത്രൻ	168	0.19
7	മുഹമ്മദ് കുട്ടി പറമ്പിൽ	സ്വതന്ത്രൻ	161	0.18
45. ഒറ്റപ്പാലം				
1	വി. സി. കബീർ മാസ്റ്റർ	ഐ.സി.എസ്	42771	49.06
2	കെ. ശങ്കരനാരായണൻ	ഐ.എൻ.സി	38501	44.17
3	സി. ജിനചന്ദ്രൻ	ബി.ജെ.പി	5027	5.77
4	ത്രിഹലരാജൻ	ബി.എസ്.പി	546	0.63
5	എം. ശങ്കർജി	സ്വതന്ത്രൻ	328	0.38
46. പ്രീകൃഷ്ണപുരം				
1	പി. ബാലൻ	ഐ.എൻ.സി	51864	48.69
2	ഇ. എം. ശ്രീധരൻ	സി.പി.ഐ.എം	50166	47.10
3	ഒ. പി. വി. നസ്രുതിരിപ്പാട്	ബി.ജെ.പി	4485	4.21
47. മണ്ണാർക്കാട്				
1	കല്ലടി മുഹമ്മദ്	എം.യു.എൽ	53884	50.23

വിശദമായ ഫലം 1991

നം	സ്ഥാനാർത്ഥി	കക്ഷി	വോട്ട്	ശതമാനം
2	പി. കുമാരൻ	സി.പി.ഐ.ഐ	49414	46.06
3	എ. സുകുമാരൻ മാസ്റ്റർ	ബി.ജെ.പി	3643	3.40
4	യു. കെ. അബ്ദുള്ളക്കുട്ടി	സ്വതന്ത്രൻ	178	0.17
5	പി. പി. ഹംസ	സ്വതന്ത്രൻ	162	0.15
48. മലമ്പുഴ				
1	ടി. ശിവദാസ മേനോൻ	സി.പി.ഐ.എം	50361	55.33
2	വി. കൃഷ്ണദാസ്	സി.പി.എം (കെ)	32370	35.57
3	ടി.റ്റി. ചന്ദ്രശേഖരൻ	ബി.ജെ.പി	7675	8.43
4	കുമാരൻ വൈ. എം.	സ്വതന്ത്രൻ	370	0.41
5	സതീശൻ	സ്വതന്ത്രൻ	239	0.26
49. പാലക്കാട്				
1	സി. എം. സുന്ദരം	ഐ.എൻ.സി	41432	45.09
2	എം. എസ്. ഗോപാലകൃഷ്ണൻ	സി.പി.എം	37925	41.27
3	ടി. എം. പി. അയ്യർ	ബി.ജെ.പി	10648	11.59
4	എ. കെ. പൊന്നൻ	സ്വതന്ത്രൻ	846	0.92
5	എസ്. വി. അയ്യർ	സ്വതന്ത്രൻ	414	0.45
6	എം. ശിവനാരായണൻ	സ്വതന്ത്രൻ	278	0.30
7	കെ. അപ്പക്കുട്ടൻ	സ്വതന്ത്രൻ	193	0.21
8	പി. പി. മേനോൻ	സ്വതന്ത്രൻ	159	0.17
50. ചിറ്റൂർ				
1	കെ. കൃഷ്ണൻകുട്ടി	ജെ.ഡി	47281	50.09
2	കെ. എ. ചന്ദ്രൻ	ഐ.എൻ.സി	44170	46.79
3	എ. സി. സുരേന്ദ്രനാഥൻ	ബി.ജെ.പി	2226	2.36
4	കൃഷ്ണൻകുട്ടി	സ്വതന്ത്രൻ	426	0.45
5	കെ. ദണ്ഡപാണി	സ്വതന്ത്രൻ	293	0.31
51. കൊല്ലങ്കോട്				
1	ടി. ചാത്തു	സി.പി.ഐ.എം	47058	48.43
2	എ. രാമസ്വാമി	ഐ.എൻ.സി	45853	47.19
3	എ. രാമകൃഷ്ണൻ മാസ്റ്റർ	ബി.ജെ.പി	4048	4.17
4	സി. പി. ചന്ദ്രശേഖരൻ	സ്വതന്ത്രൻ	201	0.21
52. കുഴൽമന്ദം (എസ്. സി)				
1	എം. നാരായണൻ	സി.പി.ഐ.എം	50315	52.34
2	എം. അയ്യപ്പൻ മാസ്റ്റർ	ഐ.എൻ.സി	42597	44.31
3	എം. ലക്ഷ്മണൻ	ബി.ജെ.പി	3219	3.35
53. ആലത്തൂർ				
1	എ. വി. ഗോപിനാഥൻ	ഐ.എൻ.സി	49512	48.87
2	വി. സുകുമാരൻ മാസ്റ്റർ	സി.പി.ഐ.എം	49174	48.53
3	എൻ. ഭാഗ്യലക്ഷ്മി	ബി.ജെ.പി	2009	1.98
4	സി. ഭാസ്കരൻ	സ്വതന്ത്രൻ	328	0.32
5	പി. സി. ശിവശങ്കരൻ നായർ	സ്വതന്ത്രൻ	233	0.23
6	പി. എച്ച്. ഹസൻ	സ്വതന്ത്രൻ	68	0.07
54. ചേലക്കര (എസ്. സി)				



വിശദമായ ഫലം 1991

നം	സ്ഥാനാർത്ഥി	കക്ഷി	വോട്ട്	ശതമാനം
1	എം. പി. താമി	ഐ.എൻ.സി	47790	50.22
2	സി. കുട്ടപ്പൻ	സി.പി.ഐ.എം	43429	45.64
3	സി. വേലായുധൻ	ബി.ജെ.പി	3944	4.14
55. വടക്കാഞ്ചേരി				
1	കെ. എസ്. നാരായണൻ നമ്പൂതിരി	ഐ.എൻ.സി	51414	50.62
2	കെ. മോഹൻദാസ്	കെ.ഇ.സി	43773	43.10
3	ജ്ഞാനാംബിക	ബി.ജെ.പി	5035	4.96
4	സണ്ണി. പി. എം	സ്വതന്ത്രൻ	827	0.81
5	രാജൻ കെ. കുര്യൻ	സ്വതന്ത്രൻ	521	0.51
56. കുനംകുളം				
1	ടി. വി. ചന്ദ്രമോഹൻ	ഐ.എൻ.സി	53099	48.66
2	കെ. പി. അരവിന്ദാക്ഷൻ	സി.പി.ഐ.എം	50344	46.14
3	ശുഭോധനൻ നെല്ലിക്കൽ	ബി.ജെ.പി	5005	4.59
4	വി. വി. തമ്പി	സ്വതന്ത്രൻ	389	0.36
5	കെ. ആർ. ശിവദാസൻ	ബി.എസ്.പി	285	0.26
57. ചേർപ്പ്				
1	വി. വി. രാഘവൻ	സി.പി.ഐ	50767	50.02
2	എം. കെ. അബ്ദുൾ സലാം	ഐ.എൻ.സി	46309	45.63
3	കെ. കെ. ഉണ്ണികൃഷ്ണൻ	ബി.ജെ.പി	4012	3.95
4	ഭരതൻ തമ്പുരാൻ	സ്വതന്ത്രൻ	238	0.23
5	എം. എസ്. ചന്ദ്രപ്രകാശ്	സ്വതന്ത്രൻ	162	0.16
58. തൃശൂർ				
1	തേറമ്പിൽ രാമകൃഷ്ണൻ	ഐ.എൻ.സി	53190	51.43
2	ഇ. കെ. മേനോൻ	സി.പി.ഐ.എം	45899	44.38
3	വി. കെ. രാംദാസ് മേനോൻ	ബി.ജെ.പി	4068	3.93
4	ഉണ്ണികൃഷ്ണൻ കെ. കെ	സ്വതന്ത്രൻ	151	0.15
5	കെ. വിജയൻ വിയ്യൂർ	സ്വതന്ത്രൻ	114	0.11
59. ഒല്ലൂർ				
1	പി. പി. ജോർജ്ജ്	ഐ.എൻ.സി	57910	50.27
2	എ. എം. പരമൻ	സി.പി.ഐ	52669	45.72
3	എം. കെ. ധർമ്മരാജൻ	ബി.ജെ.പി	4138	3.59
4	എം. എസ്. മേനോൻ	സ്വതന്ത്രൻ	266	0.23
5	വി. കെ. യശോധരൻ	സ്വതന്ത്രൻ	204	0.18
60. കൊടകര				
1	കെ. പി. വിശ്വനാഥൻ	ഐ.എൻ.സി	49971	47.28
2	പി. ആർ. രാജൻ	സി.പി.ഐ.എം	48360	45.76
3	എൻ. കെ. സുരേന്ദ്രൻ	ബി.ജെ.പി	6668	6.31
4	ജോസഫ് കൊടകര	സ്വതന്ത്രൻ	475	0.45
5	എം. എ. കുമാരൻ	സ്വതന്ത്രൻ	215	0.20
61. ചാലക്കുടി				
1	റോസമ്മ ചാക്കോ	ഐ.എൻ.സി	49482	51.14
2	ജോസ് പൈനാടത്ത്	ജെ.ഡി	42742	44.17

വിശദമായ ഫലം 1991

നം	സ്ഥാനാർത്ഥി	കക്ഷി	വോട്ട്	ശതമാനം
3	എം. എൻ. രാജു	ബി.ജെ.പി	3569	3.69
4	എ. ആർ. ശേഖരൻ	സ്വതന്ത്രൻ	707	0.73
5	ലാസർ പടിഞ്ഞാക്കര	സ്വതന്ത്രൻ	262	0.27
62. മാള				
1	കെ. കരുണാകരൻ	ഐ.എൻ.സി	50966	49.38
2	വി. കെ. രാജൻ	സി.പി.ഐ	48492	46.99
3	വി. കെ. നാരായണൻ	ബി.ജെ.പി	3050	2.96
4	എ. കെ. മുഹമ്മദ്	സ്വതന്ത്രൻ	392	0.38
5	ജോസ് തോട്ടത്തിൽ	സ്വതന്ത്രൻ	157	0.15
6	കെ. എം. രാമകൃഷ്ണൻ	സ്വതന്ത്രൻ	148	0.14
63. ഇരിങ്ങാലക്കുട				
1	ലോനപ്പൻ നമ്പാടൻ	സ്വതന്ത്രൻ	53351	52.00
2	എ. എൽ. സെബാസ്റ്റ്യൻ	കെ.സി.എം	43927	42.82
3	കെ. സി. വേണുമാസ്റ്റർ	ബി.ജെ.പി	4971	4.85
4	പി. ആർ. ജയന്തി	സ്വതന്ത്രൻ	347	0.34
64. മണലൂർ				
1	വി. എം. സുധീരൻ	ഐ.എൻ.സി	45930	49.64
2	കെ. എഫ്. ഡേവിസ്	സി.പി.ഐ.എം	40414	43.68
3	പി. പി. ബാലകൃഷ്ണൻ	ബി.ജെ.പി	5655	6.11
4	പണയ്ക്കൽ നാരായണ ഉപ്പാരൻ	സ്വതന്ത്രൻ	296	0.32
5	ജോസ് മാനവൽ	സ്വതന്ത്രൻ	227	0.25
65. ഗുരുവായൂർ				
1	പി. എം. അബൂബക്കർ	എം.യു.എൽ	40496	47.44
2	കെ. കെ. കമു	സ്വതന്ത്രൻ	34820	40.79
3	പി. എസ്. രാജൻ മാസ്റ്റർ	ബി.ജെ.പി	8779	10.28
4	അബ്ദുൾ മജീദ്	സ്വതന്ത്രൻ	526	0.62
5	പി. എ. വിനോജ്	സ്വതന്ത്രൻ	294	0.34
6	ഹരിദാസ് പനത്തറ	ബി.എസ്.പി	260	0.30
7	കെ. പ്രകാശ്	സ്വതന്ത്രൻ	193	0.23
66. നാട്ടിക				
1	കൃഷ്ണൻ കണ്ണിയാപറമ്പിൽ	സി.പി.ഐ	44762	47.82
2	രാഘവൻ പുഴക്കടവിൽ	ഐ.എൻ.സി	43596	46.57
3	കെ. പി. ഹരിഹരൻ	ബി.ജെ.പി	5256	5.61
67. കൊടുങ്ങല്ലൂർ				
1	മീനാക്ഷി തമ്പാൻ	സി.പി.ഐ	53542	51.36
2	ടി. എ. അഹമ്മദ് കബീർ	എം.യു.എൽ	42353	40.63
3	കെ. വി. അപ്പുക്കുട്ടൻ	ബി.ജെ.പി	7909	7.59
4	എൻ. കെ. പത്മകുമാർ	സ്വതന്ത്രൻ	446	0.43
68. അങ്കമാലി				
1	പി. ജെ. ജോയ്	ഐ.എൻ.സി	60441	49.93
2	എം. വി. മണി	കെ.ഇ.സി	52843	43.65
3	സി. രഘുനന്ദൻ	ബി.ജെ.പി	4526	3.74



വിശദമായ ഫലം 1991

നം	സ്ഥാനാർത്ഥി	കക്ഷി	വോട്ട്	ശതമാനം
4	പി. കെ. ശശി	ബി.എസ്.പി	1471	1.22
5	ബാബു വി. മുണ്ടാടൻ	സ്വതന്ത്രൻ	997	0.82
6	പി. കെ. കുഞ്ഞിക്കുട്ടൻ	ഡി.പി.ഐ	263	0.22
7	തോപ്പിൽ രാജപ്പൻ	സ്വതന്ത്രൻ	260	0.21
8	വി. ജെ. മാത്യു	സ്വതന്ത്രൻ	254	0.21
69. വടക്കേക്കര				
1	എസ്. ശർമ്മ	സി.പി.ഐ.എം	52897	48.51
2	എം. ഐ. ഷാനവാസ്	ഐ.എൻ.സി	52100	47.77
3	ജി. കലാധരൻ	ബി.ജെ.പി	3655	3.35
4	പി. ടി. ദേവസി കുട്ടി	ജെ.പി	401	0.37
70. പറവൂർ				
1	പി. രാജു	സി.പി.ഐ	43551	48.26
2	വി. കാർത്താ	സ്വതന്ത്രൻ	40719	45.12
3	മോഹൻകുമാർ	ബി.ജെ.പി	4209	4.66
4	എൻ. കെ. സുബ്രഹ്മണ്യൻ	സ്വതന്ത്രൻ	566	0.63
5	പി. എ. മൈനത്തുള്ള	സ്വതന്ത്രൻ	373	0.41
6	ചന്ദ്രമോഹൻ നായർ	സ്വതന്ത്രൻ	237	0.26
7	വളാത്ത് സലീം	സ്വതന്ത്രൻ	219	0.24
8	വി. രവീന്ദ്രനാഥമേനോൻ	സ്വതന്ത്രൻ	193	0.21
9	റ്റി. എം. പൗലോസ്	സ്വതന്ത്രൻ	178	0.20
71. ഞാറയ്ക്കൽ (എസ്. സി)				
1	കെ. കുഞ്ഞമ്പു	ഐ.എൻ.സി	49102	50.12
2	വി. കെ. ബാബു	ഐ.സി.എസ്	45555	46.50
3	എൻ. എം. വിജയൻ	ബി.ജെ.പി	2829	2.89
4	ചക്കരക്കുളം കുമാർ	ബി.എസ്.പി	477	0.49
72. എറണാകുളം				
1	ജോർജ്ജ് ഈഡൻ	ഐ.എൻ.സി	54263	52.18
2	എവറസ്റ്റ് ചമ്മിണി	സ്വതന്ത്രൻ	43441	41.77
3	ശാന്താറാം വി	ബി.ജെ.പി	5268	5.07
4	രാജീവ് കേശവൻ	ജെ.പി	740	0.71
5	കല്ലൂർ ജോസഫ്	സ്വതന്ത്രൻ	287	0.28
73. മട്ടാഞ്ചേരി				
1	എം. ജെ. സക്കറിയ	എം.യു.എൽ	33736	52.06
2	ജെയ്സൺ കുളപ്പുരയ്ക്കൽ	സ്വതന്ത്രൻ	24796	38.26
3	കെ. വി. സദാനന്ദപ്രഭു	ബി.ജെ.പി	5214	8.05
4	പി. എം. ഹാരിസ്	ജെ.പി	1055	1.63
74. പള്ളുരുത്തി				
1	ഡൊമിനിക പ്രസന്റേഷൻ	ഐ.എൻ.സി	60001	51.98
2	ടി. പി. പീതാംബരൻ മാസ്റ്റർ	ഐ.സി.എസ്	52527	45.51
3	പി. പി. ചന്ദ്രമോഹൻ	ബി.ജെ.പി	2901	2.51
75. തൃപ്പൂണിത്തുറ				
1	കെ. ബാബു	ഐ.എൻ.സി	63887	50.01

വിശദമായ ഫലം 1991

നം	സ്ഥാനാർത്ഥി	കക്ഷി	വോട്ട്	ശതമാനം
2	എം. എം. ലോറൻസ്	സി.പി.ഐ.എം	58941	46.14
3	രാധാ പുരുഷോത്തമൻ	ബി.ജെ.പി	3951	3.09
4	കെ. ഒ. ലോറൻസ്	സ്വതന്ത്രൻ	455	0.36
5	കെ. രാഘവൻ	ബി.എസ്.പി	259	0.20
6	ടോമി വർഗ്ഗീസ്	സ്വതന്ത്രൻ	134	0.10
7	റ്റി. റ്റി. വേലായുധൻ	സ്വതന്ത്രൻ	124	0.10
76. ആലുവ				
1	കെ. മുഹമ്മദാലി	ഐ.എൻ.സി	64837	49.79
2	ടി. ഒ. ഖാദർ പിള്ള	സി.പി.ഐ.എം	56266	43.20
3	ജി. നാരായണൻപിള്ള	ബി.ജെ.പി	8293	6.37
4	വി. എ. ഹംസ കൊടുങ്ങല്ലൂർ	സ്വതന്ത്രൻ	356	0.27
5	കെ. എ. മുഹമ്മദ് കണ്ടത് അറുപ്പക്കർ പിള്ള	സ്വതന്ത്രൻ	288	0.22
6	പി. ആർ. ശ്യാംജി	സ്വതന്ത്രൻ	192	0.15
77. പെരുമ്പാവൂർ				
1	പി. പി. തങ്കച്ചൻ	ഐ.എൻ.സി	52494	48.58
2	ആലുങ്കൽ ദേവസി	ജെ.ഡി	49183	45.52
3	പി. എം. വേലായുധൻ	ബി.ജെ.പി	5507	5.10
4	എറുമത്തൂർ ഗോപാലൻ	ബി.എസ്.പി	557	0.52
5	ഐ.എ.സി രാധാകൃഷ്ണൻ	സ്വതന്ത്രൻ	311	0.29
78. കുന്നത്തുനാട്				
1	ടി. എച്ച്. മുസ്ലിഹ	ഐ.എൻ.സി	56094	49.84
2	റുക്കിയാ ബിവി അലി	സ്വതന്ത്രൻ	48626	43.20
3	പി. എസ്. ഗോപിനാഥ്	ബി.ജെ.പി	4936	4.39
4	എ. സി. തങ്കപ്പൻ	സ്വതന്ത്രൻ	789	0.79
5	യാക്കോബ് പൈലി	സ്വതന്ത്രൻ	698	0.62
6	കെ. ടി. അയ്യപ്പൻകുട്ടി	ബി.എസ്.പി	382	0.34
7	കെ. പി. അനിൽകുമാർ	സ്വതന്ത്രൻ	274	0.24
8	അയ്യപ്പൻ തേവൻ	സ്വതന്ത്രൻ	272	0.24
9	ലില്ലി ഡൊമിനിക്	സ്വതന്ത്രൻ	184	0.16
10	വി. ഐ. മുഹമ്മദലി വാരപ്പോത്ത്	സ്വതന്ത്രൻ	161	0.14
11	മാത്യു ജോൺ കാച്ചപ്പിള്ളി	സ്വതന്ത്രൻ	135	0.12
79. പിറവം				
1	ടി. എം. ജേക്കബ്	കെ.സി.എം	53751	49.87
2	ഗോപി കോട്ടമുരിക്കൽ	സി.പി.ഐ.എം	50804	47.14
3	എം. എൻ. മധു	ബി.ജെ.പി	1781	1.65
4	ചാക്കപ്പൻ ഉലഹന്നാൻ	സ്വതന്ത്രൻ	787	0.73
5	സക്കറിയ മത്തായി	സ്വതന്ത്രൻ	395	0.37
6	മാമ്മൻ വർഗ്ഗീസ്	സ്വതന്ത്രൻ	188	0.17
7	യു. കെ. ലക്ഷ്മണൻ	സ്വതന്ത്രൻ	67	0.06
80. മുവാറ്റുപുഴ				
1	ജോണി നെല്ലൂർ	കെ.സി.എം	51783	49.59
2	എ. വി. ഐസക്	സ്വതന്ത്രൻ	48004	45.97



വിശദമായ ഫലം 1991

നം	സ്ഥാനാർത്ഥി	കക്ഷി	വോട്ട്	ശതമാനം
3	ടി. എസ്. രവീന്ദ്രനാഥ്	ബി.ജെ.പി	3278	3.14
4	ചിറ്റൂർ സോമൻ	സ്വതന്ത്രൻ	377	0.36
5	സി. വി. ഐസക്	സ്വതന്ത്രൻ	364	0.35
6	പി. എസ്. അയ്യപ്പൻനായർ ഐസക്	യു.സി.പി.ഐ	262	0.25
7	ഐസക്	സ്വതന്ത്രൻ	242	0.23
8	ജോർജ്ജ് വർക്കി	സ്വതന്ത്രൻ	59	0.06
9	രാമൻകുട്ടി താനിക്കനേൽ	സ്വതന്ത്രൻ	54	0.05
81. കോതമംഗലം				
1	വി. ജെ. പൗലോസ്	ഐ.എൻ.സി	51862	49.17
2	ടി. എം. പൈലി	സ്വതന്ത്രൻ	44490	42.18
3	തോമസ് തെക്കേക്കര	ബി.ജെ.പി	4274	4.05
4	അബ്ദുൾഖാദർ മക്കാർ	സ്വതന്ത്രൻ	3279	3.11
5	ബേബി ദേവസ്യ	സ്വതന്ത്രൻ	921	0.87
6	വാഴക്കുളം ഭാസി	ബി.എസ്.പി	277	0.26
7	കെ. എം. മുഹമ്മദ്	യു.സി.പി.ഐ	233	0.22
8	കരുണാകരൻ വേലായുധൻ	സ്വതന്ത്രൻ	144	0.14
82. തൊടുപുഴ				
1	പി. ടി. തോമസ്	ഐ.എൻ.സി	55666	48.06
2	പി. സി. ജോസഫ്	കെ.ഇ.സി	54574	47.12
3	പി. എസ്. സിദ്ധാർത്ഥൻ	ബി.ജെ.പി	4856	4.19
4	എബ്രഹാം കര്യാക്കോസ്	സ്വതന്ത്രൻ	523	0.45
5	ജോൺ തോമസ്	സ്വതന്ത്രൻ	103	0.09
6	ജോൺ പെരുമ്പനാനി	സ്വതന്ത്രൻ	94	0.08
83. ദേവികുളം (എസ്. സി)				
1	എ. കെ. മണി	ഐ.എൻ.സി	51801	52.72
2	എസ്. സുന്ദരമാണിക്കം	സി.പി.ഐ.എം	44859	45.65
3	എൽ. മുനിയങ്ങി	ബി.എസ്.പി	1167	1.19
4	പി. കെ. വേലുസ്വാമി	സ്വതന്ത്രൻ	258	0.26
5	പി. കെ. ഗോപി	സ്വതന്ത്രൻ	177	0.18
84. ഇടുക്കി				
1	മാത്യു സ്റ്റീഫൻ	കെ.സി.എം	52559	49.72
2	ജോണി പൂമറ്റം	കെ.ഇ.സി	48881	46.24
3	ജയിംസ് വാച്ച	ബി.ജെ.പി	3040	2.88
4	പെരുമ്പാറ വർക്കി	ബി.എസ്.പി	832	0.79
5	ജയിംസ്	സ്വതന്ത്രൻ	249	0.24
6	മാത്യു മാത്യു	സ്വതന്ത്രൻ	152	0.14
85. ഉടുമ്പൻചോല				
1	ഇ. എം. അഗസ്റ്റി	ഐ.എൻ.സി	59843	49.16
2	എം. ജിനദേവൻ	സി.പി.എം	56469	46.39
3	വി. ആർ. പത്മകുമാരി	ബി.ജെ.പി	3672	3.02
4	രാജരത്നം വാസു	ബി.എസ്.പി	854	0.70
5	ചാക്കോ ദേവസ്യ	ജെ.പി	338	0.28

വിശദമായ ഫലം 1991

നം	സ്ഥാനാർത്ഥി	കക്ഷി	വോട്ട്	ശതമാനം
6	വർഗ്ഗീസ് ഇസാക്ക്	സ്വതന്ത്രൻ	212	0.17
7	ഈ. സി. അഗസ്റ്റി	സ്വതന്ത്രൻ	181	0.15
8	കാഞ്ചിയർ പിതാംബരൻ	സ്വതന്ത്രൻ	120	0.10
9	എം. സി. വർഗ്ഗീസ്	സ്വതന്ത്രൻ	42	0.03
86. പിരുമേട്				
1	കെ. കെ. തോമസ്	ഐ.എൻ.സി	46868	50.99
2	സി. എ. കുര്യൻ	സി.പി.ഐ	41827	45.51
3	പി. വി. ലാലു	ബി.ജെ.പി	2131	2.32
4	കെ. കെ. കൊച്ചിക്ക	ബി.എസ്.പി	931	1.01
5	എം. റ്റി. തോമസ്	സ്വതന്ത്രൻ	93	0.10
6	ആന്റണി	സ്വതന്ത്രൻ	63	0.07
87. കാഞ്ഞിരപ്പള്ളി				
1	ജോർജ്ജ് ജെ. മാത്യു	ഐ.എൻ.സി	45973	45.67
2	കെ. ജെ. തോമസ്	സി.പി.ഐ.എം	44815	44.52
3	ടി. ജയചന്ദ്രലാൽ	ബി.ജെ.പി	2975	2.96
4	സിദ്ദിഖ് കാസിം	സ്വതന്ത്രൻ	2187	2.17
5	പി. എൻ. രവിദ്രകുമാർ	ബി.എസ്.പി	2001	1.99
6	സൈമൺ ജോസഫ്	സ്വതന്ത്രൻ	979	0.97
7	ജോർജ്ജ് മാത്യു	സ്വതന്ത്രൻ	467	0.46
8	കെ. തോമസ്	സ്വതന്ത്രൻ	383	0.38
9	കാഷീർ ഹസൻ	സ്വതന്ത്രൻ	241	0.24
10	എസ്. ഡി. തുറവാട്ടുക്കൽ	സ്വതന്ത്രൻ	180	0.18
11	പി. ഡി. ഡൊമിനിക	സ്വതന്ത്രൻ	173	0.17
12	സജീവ് ഗോപാലൻ	സ്വതന്ത്രൻ	109	0.11
13	ശ്രീധർ കൊച്ചുരാമൻ	സ്വതന്ത്രൻ	80	0.08
14	ബഷീർ രാഗമാലിക	സ്വതന്ത്രൻ	67	0.07
15	ഗോവിന്ദൻകുട്ടി പത്മനാഭൻ	സ്വതന്ത്രൻ	43	0.04
88. വാഴൂർ				
1	കെ. നാരായണ കുറുപ്പ്	കെ.സി.എം	43354	48.70
2	കാനം രാജേന്ദ്രൻ	സി.പി.ഐ	40804	45.84
3	മധുസൂദന കുറുപ്പ്	ബി.ജെ.പി	3485	3.92
4	റോയി പാറാക്കൽ	ബി.എസ്.പി	1221	1.37
5	പി. വി. രാജപ്പൻ നായർ	സ്വതന്ത്രൻ	101	0.11
6	വീജയകുമാരൻ നായർ രാഘവൻ	സ്വതന്ത്രൻ	49	0.06
89. ചങ്ങനാശ്ശേരി				
1	സി. എഫ്. തോമസ്	കെ.സി.എം	53742	53.46
2	എം. റ്റി. ജോസഫ്	സി.പി.ഐ.എം	41965	41.74
3	ചന്ദ്രകുമാർ	ബി.ജെ.പി	3670	3.65
4	റ്റി. കെ. രാജു	ബി.എസ്.പി	727	0.72
5	മാത്യു വർഗീസ്	സ്വതന്ത്രൻ	432	0.43
90. കോട്ടയം				
1	ടി. കെ. രാമകൃഷ്ണൻ	സി.പി.ഐ.എം	54182	49.43



വിശദമായ ഫലം 1991

നം	സ്ഥാനാർത്ഥി	കക്ഷി	വോട്ട്	ശതമാനം
2	ചെറിയാൻ ഫിലിപ്പ്	ഐ.എൻ.സി	51500	46.98
3	പി. ജെ. തോമസ്	ബി.ജെ.പി	2586	2.36
4	കെ. ജെ. രാജു	ബി.എസ്.പി	848	0.77
5	ടി. എ. റഹീം	സ്വതന്ത്രൻ	258	0.24
6	കുതിരവട്ടം ശശി	സ്വതന്ത്രൻ	195	0.18
7	ശോനോകമാരി രാധാകൃഷ്ണൻ	സ്വതന്ത്രൻ	47	0.04
91. ഏറ്റുമാനൂർ				
1	തോമസ് ചാഴിക്കാടൻ	കെ.സി.എം	49233	49.45
2	വൈക്കം വിശ്വൻ	സി.പി.ഐ.എം	48347	48.56
3	യു.എൻ തമ്പി	സ്വതന്ത്രൻ	438	0.44
4	അശോകൻ കരിമം	ബി.എസ്.പി	309	0.31
5	ഇ. ടി. കരുൻ	സ്വതന്ത്രൻ	210	0.21
6	ശശി കഴിക്കാടൻ	സ്വതന്ത്രൻ	189	0.19
7	ബേബി ജോൺ	ഡി.പി.ഐ	188	0.19
8	ജോസഫ് ആലു	സ്വതന്ത്രൻ	128	0.13
9	തുളസീധരൻ പീള്ള രാമകൃഷ്ണൻ	സ്വതന്ത്രൻ	104	0.10
10	മാത്യു കരിമ്പുഴ	ജെ.പി	88	0.09
11	ജെ. പി. കല്ലുപറമ്പൻ	സ്വതന്ത്രൻ	74	0.07
12	തോമസ് തോമസ്	സ്വതന്ത്രൻ	69	0.07
13	തോപ്പിൽ രാജപ്പൻ	സ്വതന്ത്രൻ	63	0.06
14	തമ്പി ഉതുപ്പൻ	സ്വതന്ത്രൻ	57	0.06
15	തോമസ് ഇഴമംഗത്തിൽ	സ്വതന്ത്രൻ	35	0.04
16	ജോസഫ് ഔസേപ്പ്	സ്വതന്ത്രൻ	28	0.03
92. പുതുപ്പള്ളി				
1	ഉമ്മൻ ചാണ്ടി	ഐ.എൻ.സി	56150	53.14
2	വാസവൻ	സി.പി.ഐ.എം	42339	40.07
3	കെ. പി. രാഘവൻ നായർ	ബി.ജെ.പി	4692	4.44
4	കെ. പി. മാർക്കോസ്	ബി.എസ്.പി	1682	1.59
5	ബാബു തോമസ്	സ്വതന്ത്രൻ	677	0.64
6	ഇ. ടി. കരുൻ	സ്വതന്ത്രൻ	131	0.12
93. പുഞ്ഞൂർ				
1	ജോയി എബ്രഹാം	കെ.സി.എം	43936	53.82
2	എൻ. എം. ജോസഫ്	ജെ.ഡി	33518	41.06
3	ബാലകൃഷ്ണൻ നായർ	ബി.ജെ.പി	2660	3.26
4	വീജയൻ കുമാരൻ	സ്വതന്ത്രൻ	696	0.85
5	മാത്യു ഇടമുക്ക്	ബി.എസ്.പി	357	0.44
6	ജെയിംസ് ജോൺ	സ്വതന്ത്രൻ	225	0.28
7	കെ. ടി. ജോസഫ്	ജെ.പി	180	0.22
8	ജോയി ജോസഫ്	സ്വതന്ത്രൻ	56	0.07
94. പാല				
1	കെ. എം. മാണി	കെ.സി.എം	52310	56.83
2	ജോർജ്ജ് സി. കാപ്പൻ	സ്വതന്ത്രൻ	35021	38.05

വിശദമായ ഫലം 1991

നം	സ്ഥാനാർത്ഥി	കക്ഷി	വോട്ട്	ശതമാനം
3	നാരായണൻ നമ്പൂതിരി	ബി.ജെ.പി	4429	4.81
4	ഒ. എം. മൈക്കിൾ	സ്വതന്ത്രൻ	112	0.12
5	കെ. റ്റി. അയ്യപ്പൻ	ബി.എസ്.പി	98	0.11
6	ബാലചന്ദ്രൻ ഗോപിനാഥപിള്ള	സ്വതന്ത്രൻ	81	0.09
95. കടുത്തുരുത്തി				
1	പി. എം. മാത്യു	കെ.സി.എം	50324	53.78
2	ഇ. ജെ. ലൂക്കോസ്	കെ.ഇ.സി	36592	39.10
3	മന്നാർ രാധാകൃഷ്ണൻ	ബി.ജെ.പി	3254	3.48
4	വി. ഡി. ജോൺ	സ്വതന്ത്രൻ	1553	1.66
5	ബാബു കടവൻ	ബി.എസ്.പി	1117	1.19
6	കുമാരൻ വിളയംകോട്	ഡി.പി.ഐ	576	0.62
7	ജോസഫ് പള്ളത്തുരുത്തിൽ	സ്വതന്ത്രൻ	95	0.10
8	ജോർജ്ജ് ജോസഫ് ജോസഫ്	സ്വതന്ത്രൻ	69	0.07
96. വൈക്കം (എസ്. സി)				
1	കെ. കെ. ബാലകൃഷ്ണൻ	ഐ.എൻ.സി	50692	48.73
2	കെ. പി. ശ്രീധരൻ	സി.പി.ഐ	49654	47.74
3	കെ. എൻ. രവി	ബി.ജെ.പി	2455	2.36
4	ജീവൻബോസ് കാലേശ്ശരി	സ്വതന്ത്രൻ	602	0.58
5	കെ. സി. ശിവാനന്ദൻ	ബി.എസ്.പി	465	0.45
6	കെ. ജി. ഭാസ്കരൻ	സ്വതന്ത്രൻ	152	0.15
97. അരൂർ				
1	കെ. ആർ. ഗൗരിയമ്മ	സി.പി.ഐ.എം	56230	49.94
2	പി. ജെ. ഫ്രാൻസിസ്	ഐ.എൻ.സി	52613	46.72
3	വി. പത്മനാഭൻ	ബി.ജെ.പി	3357	2.98
4	ചെല്ലപ്പൻപിള്ള വേലായുധൻപിള്ള	സ്വതന്ത്രൻ	405	0.36
98. ചേർത്തല				
1	സി. കെ. ചന്ദ്രപ്പൻ	സി.പി.ഐ	50844	49.03
2	വയലാർ രവി	ഐ.എൻ.സി	49853	48.07
3	പി. കെ. ഇന്ദുചന്ദ്രൻ	ബി.ജെ.പി	2692	2.60
4	ഗോപാലകൃഷ്ണൻ	സ്വതന്ത്രൻ	321	0.31
99. മാരാരിക്കുളം				
1	വി. എസ്. അച്യുതാനന്ദൻ	സി.പി.ഐ.എം	71470	52.74
2	ഡി. സുഗതൻ	ഐ.എൻ.സി	61490	45.38
3	കെ. കെ. രമണൻ	ബി.ജെ.പി	1752	1.29
4	റ്റി. എം. ഹംസമുഹമ്മദ്	സ്വതന്ത്രൻ	335	0.25
5	വി. കൃഷ്ണൻ നായർ	സ്വതന്ത്രൻ	308	0.23
6	ഹരിദാസ് തങ്കപ്പൻ	സ്വതന്ത്രൻ	152	0.11
100. ആലപ്പുഴ				
1	കെ. പി. രാമചന്ദ്രൻ നായർ	എൻ.ഡി.പി	42269	48.32
2	പി. എസ്. സോമശേഖരൻ	സി.പി.ഐ	41519	47.46
3	അറുമുഖം പിള്ള	ബി.ജെ.പി	2513	2.87
4	എസ്. സിതാ തിലക്	സ്വതന്ത്രൻ	637	0.73



വിശദമായ ഫലം 1991

നം	സ്ഥാനാർത്ഥി	കക്ഷി	വോട്ട്	ശതമാനം
5	വിജയം നെല്ല	എൽ.കെ.ഡി	336	0.38
6	ഉസ്മാൻ മുഹമ്മദ് യൂസഫ്	സ്വതന്ത്രൻ	201	0.23
101. അമ്പലപ്പുഴ				
1	സി. കെ. സദാശിവൻ	സി.പി.ഐ.എം	48150	49.11
2	വി. ദിനകരൻ	ഐ.എൻ.സി	46617	47.54
3	കെ. ഡി. രാമകൃഷ്ണൻ	ബി.ജെ.പി	2259	2.30
4	ജോസഫ് കുട്ടിക്കാരു	ജെ.പി	439	0.45
5	എസ്. രാജീവൻ	സ്വതന്ത്രൻ	405	0.41
6	പി. റ്റി. കരുകോസ്	സ്വതന്ത്രൻ	179	0.18
102. കൂട്ടനാട്				
1	കെ. സി. ജോസഫ്	കെ.ഇ.സി	45669	52.85
2	പി. ഡി. ലൂക്ക്	കെ.സി.എം	36673	42.44
3	എസ്. രാധാകൃഷ്ണൻ	ബി.ജെ.പി	3107	3.60
4	കെ. സി. ലൂക്ക്	സ്വതന്ത്രൻ	959	1.11
103. ഹരിപ്പാട്				
1	കെ. കെ. ശ്രീനിവാസൻ	ഐ.എൻ.സി	52891	49.10
2	എ. വി. താമരകുമാർ	ആർ.എസ്.പി	52376	48.62
3	നെടുമ്പ്ര ഉണ്ണികൃഷ്ണൻ	ബി.ജെ.പി	1520	1.41
4	ബി. ഭദ്രൻ	സ്വതന്ത്രൻ	566	0.53
5	ശ്രീനിവാസൻ	സ്വതന്ത്രൻ	244	0.23
6	ജി. ദാസപ്പൻ പിള്ള	സ്വതന്ത്രൻ	118	0.11
104. കായംകുളം				
1	തച്ചടി പ്രഭാകരൻ	ഐ.എൻ.സി	46682	48.33
2	എം. ആർ. ഗോപാലകൃഷ്ണൻ	സി.പി.എം	46649	48.29
3	റ്റി. കെ. അനന്തമല്ലൻ	ബി.ജെ.പി	1884	1.95
4	എ. തങ്ങൾ കുഞ്ഞു	സ്വതന്ത്രൻ	446	0.46
5	താറ്റടി കൃഷ്ണകുമാർ	സ്വതന്ത്രൻ	342	0.35
6	എൻ. ആർ. ഗോപാലകൃഷ്ണൻ	സ്വതന്ത്രൻ	279	0.29
7	അജയകുമാർ	സ്വതന്ത്രൻ	191	0.20
8	തങ്കപ്പൻ കൊച്ചുചെറുകാൻ	സ്വതന്ത്രൻ	121	0.13
105. തിരുവല്ല				
1	മാമ്മൻ മത്തായി	കെ.സി.എം	35843	46.66
2	മാത്യു ടി. തോമസ്	ജെ.ഡി	33950	44.19
3	ജയന്തൻ നാരായണൻ	ബി.ജെ.പി	4412	5.74
4	ജേക്കബ് തോമസ് തെക്കേപ്പുരയ്ക്കൽ	ജെ.പി	1063	1.38
5	ഏലിയാസ് ഏലിയാസ്	യു.സി.പി.ഐ	849	1.11
6	വി. ഐ. ജോർജ്ജ്	ബി.എസ്.പി	487	0.63
7	നിരണം രാജൻ	സ്വതന്ത്രൻ	217	0.28
106. കല്ലൂപ്പാറ				
1	ജോസഫ് എം. പുതുശ്ശേരി	സ്വതന്ത്രൻ	35564	47.28
2	ടി. എസ്. ജോൺ	കെ.സി	30288	40.31
3	എ. പി. ഗോപാലകൃഷ്ണൻ	ബി.ജെ.പി	6062	8.07

വിശദമായ ഫലം 1991

നം	സ്ഥാനാർത്ഥി	കക്ഷി	വോട്ട്	ശതമാനം
4	വി. എസ്. സോമൻ	ബി.എസ്.പി	1341	1.78
5	അലക്സ് കര്യൻ	ജെ.പി	998	1.33
6	പ്രസാദ് കെ. വർഗ്ഗീസ്	സ്വതന്ത്രൻ	558	0.74
7	തോമസ് എബ്രഹാം	സ്വതന്ത്രൻ	263	0.35
8	പി. സി. തോമസ്കുട്ടി	സ്വതന്ത്രൻ	105	0.14
107. ആറന്മുള				
1	ആർ. രാമചന്ദ്രൻ നായർ	എൻ.ഡി.പി	37534	49.38
2	സി. എ. മാത്യു	ഐ.സി.എസ്	32128	42.27
3	പ്രതാപ ചന്ദ്രവർമ്മ	ബി.ജെ.പി	5164	6.79
4	ജി. സുഗതൻ	സ്വതന്ത്രൻ	568	0.75
5	വർഗ്ഗീസ് വർഗീസ്	സ്വതന്ത്രൻ	448	0.59
6	രമേഷ് മുടവനൻ	സ്വതന്ത്രൻ	165	0.22
108. ചെങ്ങന്നൂർ				
1	ശോഭനാ ജോർജ്ജ്	ഐ.എൻ.സി	40208	46.95
2	മാമ്മൻ ഐപ്പ്	ഐ.സി.എസ്	36761	42.92
3	ശശിധരൻ ക.അജാലിൽ	ബി.ജെ.പി	6075	7.09
4	എസ്. രാമചന്ദ്രൻപിള്ള	ജെ.പി	1301	1.52
5	ശ്രീകുമാർ	സ്വതന്ത്രൻ	1173	1.37
6	വേലായുധൻപിള്ള	സ്വതന്ത്രൻ	129	0.15
109. മാവേലിക്കര				
1	എം. മുരളി	ഐ.എൻ.സി	50292	51.45
2	എസ്. ഗോവിന്ദ കുറുപ്പ്	സി.പി.ഐ.എം	44322	45.34
3	കെ. പി. രാധാകൃഷ്ണപിള്ള	ബി.ജെ.പി	2104	2.15
4	മാവേലിക്കര സുദർശനൻ	സ്വതന്ത്രൻ	464	0.47
5	ശ്രീനാട് മോഹൻ	സ്വതന്ത്രൻ	357	0.37
6	പി. എസ്. ജോൺ	സ്വതന്ത്രൻ	210	0.21
110. പന്തളം (എസ്. സി)				
1	വി. കേശവൻ	സി.പി.ഐ.എം	52768	48.88
2	എം. എ. കുട്ടപ്പൻ	ഐ.എൻ.സി	51210	47.44
3	തങ്കപ്പൻ മാസ്റ്റർ	ബി.ജെ.പി	3406	3.15
4	എൻ. ഗോപാലകൃഷ്ണൻ	ജെ.പി	572	0.53
111. നാന്നി				
1	എം. സി. ചെറിയാൻ മുഴിക്കൽ	ഐ.എൻ.സി	41048	47.62
2	ഇടിക്കുള മാപ്പിള	സി.പി.എം	38809	45.03
3	എം. പി. അനിൽകുമാർ	ബി.ജെ.പി	4748	5.51
4	ദാസ് അടിച്ചിപ്പുഴ	ബി.എസ്.പി	965	1.12
5	എം. സി. ചെറിയാൻ മൂലയിൽ	സ്വതന്ത്രൻ	280	0.32
6	തോമസ് അട്ടത്തറ	സ്വതന്ത്രൻ	230	0.27
7	റ്റി. കെ. തമ്പി	എസ്.എ.പി	113	0.13
112. പത്തനംതിട്ട				
1	കെ. കെ. നായർ	സ്വതന്ത്രൻ	47367	57.48
2	ഈപ്പൻ വർഗ്ഗീസ്	കെ.സി	29899	36.28

വിശദമായ ഫലം 1991

നം	സ്ഥാനാർത്ഥി	കക്ഷി	വോട്ട്	ശതമാനം
3	പി. എം. മാത്യു	ബി.ജെ.പി	3961	4.81
4	എൻ. കെ. മിനാക്ഷി	ബി.എസ്.പി	607	0.74
5	ബാബു മത്തായി	സ്വതന്ത്രൻ	425	0.52
6	സാമുവൽ ഇടിക്കുള എബ്രഹാം	സ്വതന്ത്രൻ	81	0.10
7	അയ്യപ്പൻ	സ്വതന്ത്രൻ	70	0.08
113. കോന്നി				
1	എ. പത്മകുമാർ	സി.പി.ഐ.എം	42531	48.21
2	സി. പി. രാമചന്ദ്രൻ നായർ	സ്വതന്ത്രൻ	41615	47.17
3	ജനാർദ്ധന ശാസ്ത്രി	ബി.ജെ.പി	3241	3.67
4	എൻ. വി. രാഘവൻ	ബി.എസ്.പി	836	0.95
114. പത്തനാപുരം				
1	കെ. പ്രകാശ് ബാബു	സി.പി.ഐ	50295	51.19
2	വക്കനാട് രാധാകൃഷ്ണൻ	കെ.സി.എം	44267	45.05
3	സുകുമാരൻ നായർ	ബി.ജെ.പി	2529	2.57
4	രാജൻ വർഗ്ഗീസ്	ജെ.പി	452	0.46
5	കെ. ആനന്ദൻ	ബി.എസ്.പി	345	0.35
6	മജീദ്	സ്വതന്ത്രൻ	198	0.20
7	പി. മുരളി	സ്വതന്ത്രൻ	171	0.17
115. പുനലൂർ				
1	പുനലൂർ മധു	ഐ.എൻ.സി	53050	49.20
2	മുല്ലക്കര രത്നാകരൻ	സി.പി.ഐ	51738	47.98
3	എസ്. വിജയൻ	ബി.ജെ.പി	2700	2.50
4	തനിനീലം സുന്ദരേശൻ	സ്വതന്ത്രൻ	240	0.22
5	എ. ഡി. ഫിലിപ്പ്	സ്വതന്ത്രൻ	108	0.10
116. ചടയമംഗലം				
1	ഇ. രാജേന്ദ്രൻ	സി.പി.ഐ	46025	50.92
2	എ. ഹിദ്രൂർ മുഹമ്മദ്	ഐ.എൻ.സി	40986	45.34
3	ആർ. രാധാകൃഷ്ണൻ	ബി.ജെ.പി	2927	3.24
4	കടയ്ക്കൽ ദാമോദരൻ	ബി.എസ്.പി	305	0.34
5	പി. റ്റി. ചാക്കോ	സ്വതന്ത്രൻ	151	0.17
117. കൊട്ടാരക്കര				
1	ആർ. ബാലകൃഷ്ണപിള്ള	സ്വതന്ത്രൻ	47122	51.16
2	ജോർജ്ജ് മാത്യു	സി.പി.ഐ.എം	41707	45.28
3	കെ. രാമചന്ദ്രൻ നായർ	ബി.ജെ.പി	2297	2.49
4	പള്ളിക്കൽ സാമുവൽ	ബി.എസ്.പി	503	0.55
5	പൂവത്തൂർ രാജശേഖരൻ നായർ	സ്വതന്ത്രൻ	251	0.27
6	തുളസീധരൻപിള്ള രാധാകൃഷ്ണപിള്ള	സ്വതന്ത്രൻ	221	0.24
118. നെടുവത്തൂർ (എസ്. സി)				
1	ബി. രാഘവൻ	സി.പി.എം	49296	52.35
2	എൻ. നാരായണൻ	ഐ.എൻ.സി	42112	44.72
3	വി. കെ. സദാനന്ദൻ	ബി.ജെ.പി	2312	2.46
4	ബി. പ്രകാശ്	ബി.എസ്.പി	455	0.48

വിശദമായ ഫലം 1991

നം	സ്ഥാനാർത്ഥി	കക്ഷി	വോട്ട്	ശതമാനം
119. അടൂർ				
1	തിരുവഞ്ചൂർ രാധാകൃഷ്ണൻ	ഐ.എൻ.സി	44147	50.88
2	ആർ. ഉണ്ണികൃഷ്ണപിള്ള	സി.പി.ഐ.എം	38380	44.23
3	കെ. ആർ. ചന്ദ്രനോൻ	ബി.ജെ.പി	3261	3.76
4	സണ്ണി ജോസഫ്	ബി.എസ്.പി	577	0.67
5	ബാബു ചെറിയാൻ സാമുവൽ	സ്വതന്ത്രൻ	263	0.30
6	അടൂർ ബേബി	സ്വതന്ത്രൻ	138	0.16
120. കുന്നത്തൂർ (എസ്. സി)				
1	ടി. നാണമാസ്റ്റർ	ആർ.എസ്.പി	56064	49.08
2	വി. ശശിധരൻ	ഐ.എൻ.സി	53462	46.80
3	എസ്. രഘുനാഥ്	ബി.ജെ.പി	4006	3.51
4	ബി. ജനാർദ്ദനൻ	സ്വതന്ത്രൻ	694	0.61
121. കരുനാഗപ്പള്ളി				
1	പി. എസ്. ശ്രീനിവാസൻ	സി.പി.ഐ	53576	51.61
2	ജമീലാ ഇബ്രാഹിം	ഐ.എൻ.സി	47326	45.59
3	തിരുത്തികുർ രാമകൃഷ്ണപിള്ള	ബി.ജെ.പി	2916	2.81
122. ചവറ				
1	ബേബി ജോൺ	ആർ.എസ്.പി	51249	50.87
2	പ്രതാപവർമ്മ തമ്പാൻ	ഐ.എൻ.സി	46925	46.58
3	എസ്. നളിനാക്ഷൻ	ബി.ജെ.പി	1944	1.93
4	യു. അബ്ദുറഹ്മാൻ	സ്വതന്ത്രൻ	319	0.32
5	ജോൺ എബ്രഹാം	സ്വതന്ത്രൻ	303	0.30
123. കുണ്ടറ				
1	അൽഹോൺസ ജോൺ	ഐ.എൻ.സി	46447	49.22
2	മേഴ്സിക്ക്കട്ടിയമ്മ ജെ.	സി.പി.ഐ.എം	45075	47.77
3	സി. രാജേന്ദ്രൻ	ബി.ജെ.പി	2036	2.16
4	ജോർജ്ജ് സേവ്യർ	സ്വതന്ത്രൻ	412	0.44
5	ജി. യോഹന്നാൻ	സ്വതന്ത്രൻ	289	0.31
6	സി. പി. ശിവരാജൻ	സ്വതന്ത്രൻ	99	0.10
124. കൊല്ലം				
1	കടവൂർ ശിവദാസൻ	ഐ.എൻ.സി	48307	50.08
2	ബാബു ദിവാകരൻ	ആർ.എസ്.പി	43831	45.44
3	കെ. രാഘവൻ നായർ	ബി.ജെ.പി	3134	3.25
4	ഭൂവനചന്ദ്രൻ ചുളളിക്കാടൻ	സ്വതന്ത്രൻ	607	0.63
5	മോനി അലക്സാണ്ടർ	ജെ.പി	267	0.28
6	ബി. ഇമാം	സ്വതന്ത്രൻ	174	0.18
7	ബാബു	സ്വതന്ത്രൻ	136	0.14
125. ഇരവിപുരം				
1	പി. കെ. കെ. ബാവ	എം.യു.എൽ	55972	48.20
2	വി. പി. രാമകൃഷ്ണപിള്ള	സ്വതന്ത്രൻ	55350	47.67
3	പി. എസ്. നടരാജൻ	ബി.ജെ.പി	3628	3.12
4	എസ്. രാധാകൃഷ്ണൻ	ആർ.എസ്.പി	681	0.59



വിശദമായ ഫലം 1991

നം	സ്ഥാനാർത്ഥി	കക്ഷി	വോട്ട്	ശതമാനം
5	ഹരിദാസ്	സ്വതന്ത്രൻ	254	0.22
6	വി. ഹർഷകുമാർ	സ്വതന്ത്രൻ	231	0.20
126. ചാത്തന്നൂർ				
1	സി. വി. പത്മരാജൻ	ഐ.എൻ.സി	53755	50.56
2	പി. രവീന്ദ്രൻ	സി.പി.ഐ	49244	46.32
3	കീഴക്കനേല സുധാകരൻ	ബി.ജെ.പി	2892	2.72
4	എൻ. ഗണപതിപിള്ള	സ്വതന്ത്രൻ	250	0.24
5	കുട്ടപ്പുറം സി. രാജു	സ്വതന്ത്രൻ	182	0.17
127. വർക്കല				
1	വർക്കല രാധാകൃഷ്ണൻ	സി.പി.ഐ.എം	42977	50.48
2	വർക്കല കുഹാർ	ഐ.എൻ.സി	39680	46.61
3	രാജേന്ദ്ര പ്രസാദ്	ബി.ജെ.പി	1664	1.95
4	വക്കീൽ രാധാകൃഷ്ണൻ	സ്വതന്ത്രൻ	250	0.29
5	കെ. രാധാകൃഷ്ണൻ	സ്വതന്ത്രൻ	199	0.23
6	തെറ്റിക്കുളം കടയ്ക്കാവൂർ സത്യദാസ്	സ്വതന്ത്രൻ	195	0.23
7	മണമ്പൂർ ബി. വിജയൻ	സ്വതന്ത്രൻ	96	0.11
8	ഷീഹാബുദ്ദീൻ	സ്വതന്ത്രൻ	68	0.08
128. ആറ്റിങ്ങൽ				
1	ടി. ശരത്ചന്ദ്ര പ്രസാദ്	ഐ.എൻ.സി	41964	48.60
2	ആനത്തലവട്ടം ആനന്ദൻ	സി.പി.ഐ.എം	41527	48.10
3	ജി. കൃഷ്ണൻകുട്ടി	ബി.ജെ.പി	1386	1.61
4	എം. റഫീക്ക്	ജെ.പി	656	0.76
5	ശശിന്ദ്രൻ	സ്വതന്ത്രൻ	383	0.44
6	ഭദ്രൻ വാമദേവൻ	സ്വതന്ത്രൻ	320	0.37
7	കെ. ശ്രീധരൻ	സ്വതന്ത്രൻ	107	0.12
129. കിളിമാനൂർ (എസ്. സി)				
1	എൻ. രാജൻ	സി.പി.ഐ	51937	50.48
2	തങ്കപ്പൻ	ഐ.എൻ.സി	47882	46.54
3	സി. മാധവൻ	ബി.ജെ.പി	3068	2.98
130. വാമനപുരം				
1	കോലിയക്കോട് എൻ. കൃഷ്ണൻ നായർ	സി.പി.ഐ.എം	52248	49.16
2	ആർ. എം. പരമേശ്വരൻ	ഐ.എൻ.സി	50882	47.88
3	എൻ. ചക്രപാണി	ബി.ജെ.പി	2409	2.27
4	അബ്ദുൾ കരീം	സ്വതന്ത്രൻ	246	0.23
5	എസ്. രവീന്ദ്രൻ	സ്വതന്ത്രൻ	167	0.16
6	അനിൽ കുമാർ	സ്വതന്ത്രൻ	166	0.16
7	ജി. അപ്പുക്കുട്ടൻ	സ്വതന്ത്രൻ	154	0.14
131. ആര്യനാട്				
1	ജി. കാർത്തികേയൻ	ഐ.എൻ.സി	44302	49.41
2	കെ. പങ്കജാകുമാർ	ആർ.എസ്.പി	40822	45.52
3	കരിപ്പൂർ വിശ്വൻ	ബി.ജെ.പി	3149	3.51
4	സത്യനാഥൻ	സ്വതന്ത്രൻ	496	0.55

വിശദമായ ഫലം 1991

നം	സ്ഥാനാർത്ഥി	കക്ഷി	വോട്ട്	ശതമാനം
5	മാങ്കുന്നിൽ സുരേഷ്	എൽ.കെ.ഡി	475	0.53
6	ചന്ദ്രൻ നാണ	സ്വതന്ത്രൻ	427	0.48
132. നെടുമങ്ങാട്				
1	പാലോട് രവി	ഐ.എൻ.സി	54678	48.59
2	കെ. ഗോവിന്ദപിള്ള	സി.പി.ഐ	53739	47.75
3	എം. സോമശേഖരൻ നായർ	ബി.ജെ.പി	3873	3.44
4	ടി. വിശ്വഭരൻ	സ്വതന്ത്രൻ	247	0.22
133. കഴക്കൂട്ടം				
1	എം. വി. രാഘവൻ	സി.പി.എം (കെ)	51243	48.38
2	കെ. നബീസാ ഉമ്മാൾ	സി.പി.ഐ.എം	50554	47.73
3	പത്മകുമാർ	ബി.ജെ.പി	2298	2.17
4	പ്രേമൻ	സ്വതന്ത്രൻ	907	0.86
5	കെ. മോഹനൻ	സ്വതന്ത്രൻ	486	0.46
6	ഭാസ്കരൻ	സ്വതന്ത്രൻ	221	0.21
7	എ. അബ്ദുൾ ബഷീർ	സ്വതന്ത്രൻ	215	0.20
134. തിരുവനന്തപുരം നോർത്ത്				
1	എം. വിജയകുമാർ	സി.പി.ഐ.എം	52865	46.21
2	ടി. രവിന്ദ്രൻ തമ്പി	എൻ.ഡി.പി	52525	45.91
3	റേയ്ച്ചൽ മത്തായി	ബി.ജെ.പി	6602	5.77
4	കരകളം സത്യകുമാർ	സ്വതന്ത്രൻ	473	0.47
5	റ്റി. ആർ. ജയകുമാർ	ജെ.പി	414	0.36
6	ഗോപാലകൃഷ്ണൻ നായർ	എൽ.കെ.ഡി	364	0.32
7	ഹരികുമാർ കെ. കുട്ടൻപിള്ള	സ്വതന്ത്രൻ	328	0.29
8	കൃഷ്ണൻ നായർ	സ്വതന്ത്രൻ	231	0.20
9	കെ. ശിവകുമാർ	സ്വതന്ത്രൻ	203	0.18
10	ചെന്നീലോട് ബാലചന്ദ്രൻ	സ്വതന്ത്രൻ	155	0.14
11	പേരൂർക്കട വിശ്വനാഥൻ	സ്വതന്ത്രൻ	106	0.09
12	രാജൻ രാമകൃഷ്ണനാശാരി	സ്വതന്ത്രൻ	78	0.07
13	ബി. രാജേന്ദ്രൻ നായർ	സ്വതന്ത്രൻ	64	0.06
135. തിരുവനന്തപുരം വെസ്റ്റ്				
1	എം. എം. ഹസ്സൻ	ഐ.എൻ.സി	43620	49.66
2	ആന്റണി രാജു	കെ.ഇ.സി	35121	39.99
3	വി. എൻ. ഗോപാലകൃഷ്ണൻ നായർ	ബി.ജെ.പി	7859	8.95
4	റ്റി. ജെ. കുഞ്ഞുകുഞ്ഞത്ത്	സ്വതന്ത്രൻ	406	0.46
5	കെ.നാടി	സ്വതന്ത്രൻ	290	0.33
6	ശാന്തമ്മ തങ്കപ്പൻ	സ്വതന്ത്രൻ	220	0.25
7	വേളി ബാബു	സ്വതന്ത്രൻ	193	0.22
8	സുരേഷ്കുമാർ ഭാസ്കരൻപിള്ള	സ്വതന്ത്രൻ	66	0.08
9	ബീജു ജോൺസൺ	സ്വതന്ത്രൻ	55	0.06
136. തിരുവനന്തപുരം ഈസ്റ്റ്				
1	ബി. വിജയകുമാർ	ഐ.എൻ.സി	41230	46.94
2	കെ. ശങ്കരനാരായണപിള്ള	ഐ.സി.എസ്	33302	37.92



വിശദമായ ഫലം 1991

നം	സ്ഥാനാർത്ഥി	കക്ഷി	വോട്ട്	ശതമാനം
3	കെ. രാമൻപിള്ള	ബി.ജെ.പി	12289	13.99
4	എൻ. സതീഷ്കുമാർ	സ്വതന്ത്രൻ	494	0.56
5	കെ. പുഷ്പരാജൻ	സ്വതന്ത്രൻ	185	0.21
6	കണ്ണമ്മുല രവി	എൽ.കെ.ഡി	179	0.20
7	എം. കുറുപ്പസ്വാമി	എം. എം. കെ(എം)	87	0.10
8	മാത്യു എം. ഫിലിപ്പ്	സ്വതന്ത്രൻ	64	0.07
137. നേമം				
1	വി. ജെ. തങ്കപ്പൻ	സി.പി.ഐ.എം	47063	44.12
2	സ്റ്റാൻലി സത്യനേശൻ	സി.പി.എം (കെ)	40201	37.69
3	പി. അശോക് കുമാർ	ബി.ജെ.പി	17072	16.00
4	പൊന്നംഗലം കെ. അച്യുതൻ	സ്വതന്ത്രൻ	1516	1.42
5	പി. അശോക് കുമാർ പത്മനാഭൻ	സ്വതന്ത്രൻ	364	0.34
6	സുദർശനൻ	സ്വതന്ത്രൻ	265	0.25
7	എ. എം. ബാദുഷ	സ്വതന്ത്രൻ	193	0.18
138. കോവളം				
1	എ. നീലലോഹിതദാസൻ നാടാർ	ജെ.ഡി	49515	47.19
2	ജോർജ്ജ് മേഴ്സിയാർ	ഐ.എൻ.സി	49494	47.17
3	കെ. എസ്. സാജൻ	ബി.ജെ.പി	5399	5.15
4	എസ്. രമേശ്	സ്വതന്ത്രൻ	526	0.50
139. നെയ്യാറ്റിൻകര				
1	തമ്പാനൂർ രവി	ഐ.എൻ.സി	49016	47.05
2	എസ്. ആർ. തങ്കരാജ്	ജെ.ഡി	47042	45.15
3	എൻ. കെ. ശശി	ബി.ജെ.പി	8129	7.80
140. പാറശ്ശാല				
1	എം. ആർ. രഘുചന്ദ്രബാൽ	ഐ.എൻ.സി	48423	49.44
2	സത്യനേശൻ	സി.പി.ഐ.എം	40788	41.64
3	പ്രേംകുമാർ	ബി.ജെ.പി	7934	8.10
4	പൊന്നു പിള്ള	ബി.എസ്.പി	406	0.41
5	നാഗേന്ദ്രൻ	സ്വതന്ത്രൻ	252	0.26
6	മരിയ സുസൻ	സ്വതന്ത്രൻ	147	0.15

15. പതിനൊന്നാം നിയമസഭാ തിരഞ്ഞെടുപ്പ്

വിജയികൾ 1996			
നം	മണ്ഡലം	വിജയി	കക്ഷി
1.	മഞ്ചേശ്വരം	ചെർക്കളം അബ്ദുള്ള	എം.യു.എൽ
2.	കാസർകോട്	സി. ടി. അഹമ്മദലി	എം.യു.എൽ
3.	ഉദുമ	പി. രാഘവൻ	സി. പി. ഐ.എം
4.	ഹോസ്ദുർഗ് (എസ്. സി)	എം. നാരായണൻ	സി. പി. എം
5.	തൃക്കരിപ്പൂർ	സതീഷ് ചന്ദ്രൻ കെ. പി	സി. പി. ഐ.എം
6.	ഇരിക്കൂർ	കെ. സി. ജോസഫ്	ഐ. എൻ. സി
7.	പയ്യന്നൂർ	പിണറായി വിജയൻ	സി. പി. ഐ.എം
8.	തളിപ്പറമ്പ്	എം. വി. ഗോവിന്ദൻ മാസ്റ്റർ	സി. പി. ഐ.എം
9.	അഴീക്കോട്	ടി. കെ. ബാലൻ	സി. പി. ഐ.എം
10.	കണ്ണൂർ	കെ. സുധാകരൻ	ഐ. എൻ. സി
11.	എടക്കാട്	എം. വി. ജയരാജൻ	സി. പി. ഐ.എം
12.	തലശ്ശേരി	കെ. പി. മമ്മു മാസ്റ്റർ	സി. പി. ഐ.എം
13.	പെരിങ്ങല്ലൂർ	പി. ആർ. കുറുപ്പ്	ജെ. ഡി
14.	കൂത്തുപറമ്പ്	കെ. കെ. ശൈലജ	സി. പി. ഐ.എം
15.	പേരാവൂർ	കെ. ടി. കുഞ്ഞഹമ്മദ്	ഐ. സി. എസ്
16.	നോർത്ത് വയനാട് (എസ്. ടി)	രാധാ രാഘവൻ	ഐ. എൻ. സി
17.	വടകര	സി. കെ. നാണ	ജെ. ഡി
18.	നാദാപുരം	സത്യൻ മൊകേരി	സി. പി. ഐ
19.	മേപ്പയൂർ	എ. കണാരൻ	സി. പി. ഐ.എം
20.	കൊയിലാണ്ടി	പി. വിശ്വൻ	സി. പി. ഐ.എം
21.	പേരാമ്പ്ര	എൻ. കെ. രാധ	സി. പി. ഐ.എം
22.	ബാലുശ്ശേരി	എ. സി. ഷൺമുഖദാസ്	ഐ. സി. എസ്
23.	കൊടുവള്ളി	സി. മോയിൻകുട്ടി	എം.യു.എൽ
24.	കോഴിക്കോട് 1	എം. ദാസൻ	സി. പി. ഐ.എം
25.	കോഴിക്കോട് 2	എളമരം കരീം	സി. പി. ഐ.എം
26.	ബേപ്പൂർ	ടി. കെ. ഹംസ	സി. പി. ഐ.എം
27.	കുന്നമംഗലം (എസ്. സി)	സി. പി. ബാലൻ വൈദ്യർ	സി. പി. ഐ.എം
28.	തിരുവനന്ദി	എ. വി. അബ്ദുറഹീമാൻ ഹാജി	എം.യു.എൽ
29.	കൽപ്പറ്റ	കെ. കെ. രാമചന്ദ്രൻ	ഐ. എൻ. സി
30.	സുൽത്താൻ ബത്തേരി	വർഗീസ് വൈദ്യർ	സി. പി. ഐ.എം
31.	വണ്ടൂർ (എസ്. സി)	എൻ. കണ്ണൻ	സി. പി. ഐ.എം
32.	നിലമ്പൂർ	ആര്യാടൻ മുഹമ്മദ്	ഐ. എൻ. സി
33.	മഞ്ചേരി	ഇസഹാഖ് കുരിക്കൾ	എം.യു.എൽ
34.	മലപ്പുറം	എം. കെ. മുനീർ	എം.യു.എൽ
35.	കൊണ്ടോട്ടി	പി. കെ. കെ. ബാവ	എം.യു.എൽ
36.	തിരൂരങ്ങാടി	കുട്ടി അഹമ്മദ് കുട്ടി	എം.യു.എൽ
37.	താനൂർ	അബ്ദുറബ്ബ്	എം.യു.എൽ
38.	തിരൂർ	ഇ. ടി. മുഹമ്മദ് ബഷീർ	എം.യു.എൽ
39.	പൊന്നാനി	പാലോളി മുഹമ്മദ് കുട്ടി	സി. പി. ഐ.എം
40.	കുറ്റിപ്പുറം	പി. കെ. കുഞ്ഞാലിക്കുട്ടി	എം.യു.എൽ

വിജയികൾ 1996

നം	മണ്ഡലം	വിജയി	കക്ഷി
41.	മങ്കട	കെ. പി. അബ്ദുൾ. മജീദ്	എം.യു.എൽ
42.	പെരിന്തൽമണ്ണ	നാലകത്ത് സുഷി	എം.യു.എൽ
43.	തൃത്താല (എസ്. സി)	വി. കെ. ചന്ദ്രൻ	സി. പി. ഐ.എം
44.	പട്ടാമ്പി	കെ. ഇ. ഇസ്മായിൽ	സി. പി. ഐ
45.	ഒറ്റപ്പാലം	വി. സി. കബീർ	ഐ. സി. എസ്
46.	ശ്രീകൃഷ്ണപുരം	ഗിരിജ സുരേന്ദ്രൻ	സി. പി. ഐ.എം
47.	മണ്ണാർക്കാട്	ജോസ് ബേബി	സി. പി. ഐ
48.	മലമ്പുഴ	ടി. ശിവദാസമേനോൻ	സി. പി. ഐ.എം
49.	പാലക്കാട്	ടി. കെ. നൗഷാദ്	സി. പി. ഐ.എം
50.	ചീറ്റൂർ	അച്യുതൻ കെ.	ഐ. എൻ. സി
51.	കൊല്ലങ്കോട്	കെ. എ. ചന്ദ്രൻ	ഐ. എൻ. സി
52.	കഴൽമന്ദം (എസ്. സി)	എം. നാരായണൻ	സി. പി. ഐ.എം
53.	ആലത്തൂർ	സി. കെ. രാജേന്ദ്രൻ	സി. പി. ഐ.എം
54.	ചേലക്കര (എസ്. സി)	കെ. രാധാകൃഷ്ണൻ	സി. പി. ഐ.എം
55.	വടക്കാഞ്ചേരി	വി. ബൽറാം	ഐ. എൻ. സി
56.	കുന്നംകുളം	എൻ. ആർ. ബാലൻ	സി. പി. ഐ.എം
57.	ചേർപ്പ്	കെ. പി. രാജേന്ദ്രൻ	സി. പി. ഐ
58.	തൃശൂർ	തേറമ്പിൽ രാമകൃഷ്ണൻ	ഐ. എൻ. സി
59.	ഒല്ലൂർ	സി. എൻ. ജയദേവൻ	സി. പി. ഐ
60.	കൊടകര	കെ. പി. വിശ്വനാഥൻ	ഐ. എൻ. സി
61.	ചാലക്കുടി	സാവിത്രി ലക്ഷ്മണൻ	ഐ. എൻ. സി
62.	മാള	വി. കെ. രാജൻ	സി. പി. ഐ
63.	ഇരിങ്ങാലക്കുട	ലോനപ്പൻ നമ്പാടൻ	സ്വതന്ത്രൻ
64.	മണലൂർ	റോസമ്മ ചാക്കോ	ഐ. എൻ. സി
65.	ഗുരുവായൂർ	പി. ടി. കണ്ണമുഹമ്മദ്	സ്വതന്ത്രൻ
66.	നാട്ടിക	കൃഷ്ണൻ കണിയാപറമ്പിൽ	സി. പി. ഐ
67.	കൊടുങ്ങല്ലൂർ	മീനാക്ഷി തമ്പാൻ	സി. പി. ഐ
68.	അങ്കമാലി	പി. ജെ. ജോയ്	ഐ. എൻ. സി
69.	വടക്കേക്കര	എസ്. ശർമ്മ	സി. പി. ഐ.എം
70.	പറവൂർ	പി. രാജു	സി. പി. ഐ
71.	തൊറയ്ക്കൽ (എസ്. സി)	എം. എ. കുട്ടപ്പൻ	ഐ. എൻ. സി
72.	എറണാകുളം	ജോർജ്ജ് ഈഡൻ	ഐ. എൻ. സി
73.	മട്ടാഞ്ചേരി	എം. എ. തോമസ്	സ്വതന്ത്രൻ
74.	പള്ളുരുത്തി	ഡൊമിനിക് പ്രസന്റേഷൻ	ഐ. എൻ. സി
75.	തൃപ്പൂണിത്തുറ	കെ. ബാബു	ഐ. എൻ. സി
76.	ആലുവ	കെ. മുഹമ്മദലി	ഐ. എൻ. സി
77.	പെരുമ്പാവൂർ	പി. പി. തങ്കച്ചൻ	ഐ. എൻ. സി
78.	കുന്നത്തുനാട്	എം. പി. വർഗീസ്	സി. പി. ഐ.എം
79.	പീറവം	ടി. എം. ജേക്കബ്	കെ. ഇ. സി (ജെ)
80.	മൂവാറ്റുപുഴ	ജോണി നെല്ലൂർ	കെ. ഇ. സി (ജെ)
81.	കോതമംഗലം	വി. ജെ. പൗലോസ്	ഐ. എൻ. സി
82.	തൊടുപുഴ	പി. ജെ. ജോസഫ്	കെ. ഇ. സി

വിജയികൾ 1996

നം	മണ്ഡലം	വിജയി	കക്ഷി
83.	ദേവികുളം (എസ്. സി)	എ. കെ. മണി	ഐ. എൻ. സി
84.	ഇടുക്കി	പി. പി. സുലൈമാൻ റാവുത്തർ	ജെ. ഡി
85.	ഉടുമ്പൻചോല	ഇ. എം. അഗസ്റ്റി	ഐ. എൻ. സി
86.	പീരുമേട്	സി. എ. കരുൺ	സി. പി. ഐ
87.	കാഞ്ഞിരപ്പള്ളി	ജോർജ്ജ് ജെ. മാത്യു	ഐ. എൻ. സി
88.	വാഴൂർ	കെ. നാരായണ കുറുപ്പ്	കെ. ഇ. സി (എം)
89.	ചങ്ങനാശ്ശേരി	സി. എഫ്. തോമസ്	കെ. ഇ. സി (എം)
90.	കോട്ടയം	ടി. കെ. രാമകൃഷ്ണൻ	സി. പി. ഐ.എം
91.	ഏറ്റുമാനൂർ	തോമസ് ചാഴിക്കാടൻ	കെ. ഇ. സി (എം)
92.	പുതുപ്പള്ളി	ഉമ്മൻ ചാണ്ടി	ഐ. എൻ. സി
93.	പുത്തൂർ	പി. സി. ജോർജ്ജ്	കെ. ഇ. സി
94.	പാല	കെ. എം. മാണി	കെ. ഇ. സി (എം)
95.	കടുത്തുരുത്തി	മോൻസ് ജോസഫ്	കെ. ഇ. സി
96.	വൈക്കം (എസ്. സി)	എം. കെ. കേശവൻ	സി. പി. ഐ
97.	അരയൂർ	കെ. ആർ. ഗൗരിയമ്മ	ജെ. എസ്. എസ്
98.	ചേർത്തല	എ. കെ. ആന്റണി	ഐ. എൻ. സി
99.	മാരാരിക്കുളം	പി. ജെ. ഫ്രാൻസിസ്	ഐ. എൻ. സി
100.	ആലപ്പുഴ	കെ. സി. വേണുഗോപാൽ	ഐ. എൻ. സി
101.	അമ്പലപ്പുഴ	സുശീല ഗോപാലൻ	സി. പി. ഐ.എം
102.	കുട്ടനാട്	കെ. സി. ജോസഫ്	കെ. സി
103.	ഹരിപ്പാട്	എ. വി. താമരകുമാർ	ആർ. എസ്. പി
104.	കായംകുളം	ജി. സുധാകരൻ	സി. പി. ഐ.എം
105.	തിരുവല്ല	മാമ്മൻ മത്തായി	കെ. ഇ. സി (എം)
106.	കല്ലാശ്ശാറ	ടി. എസ്. ജോൺ	കെ. സി
107.	ആറന്മുള	കടമ്മനിട്ട രാമകൃഷ്ണൻ	സ്വതന്ത്രൻ
108.	ചെങ്ങന്നൂർ	ശോഭനാ ജോർജ്ജ്	ഐ. എൻ. സി
109.	മാവേലിക്കര	എം. മുരളി	ഐ. എൻ. സി
110.	പന്തളം (എസ്. സി)	പി. കെ. കുമാരൻ	സി. പി. ഐ.എം
111.	റാന്നി	രാജു എബ്രഹാം	സി. പി. ഐ.എം
112.	പത്തനംതിട്ട	കെ. കെ. നായർ	ഐ. എൻ. സി
113.	കോന്നി	അടൂർ പ്രകാശ്	ഐ. എൻ. സി
114.	പത്തനാപുരം	കെ. പ്രകാശ് ബാബു	സി. പി. ഐ
115.	പുന്നമൂർ	പി. കെ. ശ്രീനിവാസൻ	സി. പി. ഐ
116.	ചടയമംഗലം	ആർ. ലതാദേവി	സി. പി. ഐ
117.	കൊട്ടാരക്കര	ആർ. ബാലകൃഷ്ണപിള്ള	കെ. ഇ. സി (ബി)
118.	നെടുവത്തൂർ (എസ്. സി)	എഴുകോൺഗ്രസ് നാരായണൻ	ഐ. എൻ. സി
119.	അടൂർ	തിരുവഞ്ചൂർ രാധാകൃഷ്ണൻ	ഐ. എൻ. സി
120.	കുന്നത്തൂർ (എസ്. സി)	ടി. നാണ	ആർ. എസ്. പി
121.	കരുനാഗപ്പള്ളി	ഇ. ചന്ദ്രശേഖരൻ നായർ	സി. പി. ഐ
122.	ചവറ	ബേബി ജോൺ	ആർ. എസ്. പി
123.	കണ്ടറ	ജെ. മേഴ്സി കുട്ടിയമ്മ	സി. പി. ഐ.എം
124.	കൊല്ലം	ബാബു ദിവാകരൻ	ആർ. എസ്. പി

വിജയികൾ 1996

നം	മണ്ഡലം	വിജയി	കക്ഷി
125.	ഇരവിപുരം	വി. പി. രാമകൃഷ്ണപിള്ള	ആർ. എസ്. പി
126.	ചാത്തന്നൂർ	പി. രവീന്ദ്രൻ	സി. പി. ഐ
127.	വർക്കല	എ. അലി ഹസൻ	സി. പി. ഐ.എം
128.	ആറ്റിങ്ങൽ	ആനത്തലവട്ടം ആനന്ദൻ	സി. പി. ഐ.എം
129.	കിളിമാനൂർ (എസ്. സി)	ഭാർഗവി തങ്കപ്പൻ	സി. പി. ഐ
130.	വാരമ്പുരം	പിരപ്പൻകോട് മുരളി	സി. പി. ഐ.എം
131.	ആര്യനാട്	ജി. കാർത്തികേയൻ	ഐ. എൻ. സി
132.	നെടുമങ്ങാട്	പാലോട് രവി	ഐ. എൻ. സി
133.	കഴക്കൂട്ടം	കെ. സുരേന്ദ്രൻ	സി. പി. ഐ.എം
134.	തിരുവനന്തപുരം നോർത്ത്	എം. വിജയകുമാർ	സി. പി. ഐ.എം
135.	തിരുവനന്തപുരം വെസ്റ്റ്	ആന്റണി രാജു	കെ. ഇ. സി
136.	തിരുവനന്തപുരം ഈസ്റ്റ്	ബി. വിജയകുമാർ	ഐ. എൻ. സി
137.	നേമം	വെങ്ങാനൂർ പി. ഭാസ്കരൻ	സി. പി. ഐ.എം
138.	കോവളം	എ. നീലലോഹിതദാസൻ നാടാർ	ജെ. ഡി
139.	നെയ്യാറ്റിൻകര	തമ്പാനൂർ രവി	ഐ. എൻ. സി
140.	പാറശ്ശാല	എൻ. സുന്ദരൻ നാടാർ	സ്വതന്ത്രൻ

വിശദമായ ഫലം 1996

നം	സ്ഥാനാർത്ഥി	കക്ഷി	വോട്ട്	ശതമാനം
1 മഞ്ചേശ്വരം				
1	ചെർക്കളം അബ്ദുള്ള	എം.യു.എൽ	34,705	38.23
2	വി ബാലകൃഷ്ണ ചെട്ടി	ബിജെപി	32,413	35.7
3	എം. രാമണ്ണേറേ	സി. പി. ഐ.എം	22,601	24.90
4	കെ എസ് ഫക്രൂദീൻ	സ്വതന്ത്രൻ	608	0.67
5	എം കെ ഇ അബ്ബാസ്	സ്വതന്ത്രൻ	455	0.50
2 കാസർകോട്				
1	സി റ്റി അഹമ്മദലി	എം.യു.എൽ	33,932	37.03
2	കെ മാധവഹരജാ	ബിജെപി	30,149	32.9
3	എൻ എ നെല്ലിക്കുന്ന്	സ്വതന്ത്രൻ	24,254	26.47
4	കുഞ്ഞാലി	സ്വതന്ത്രൻ	946	1.03
5	അനാടി	സ്വതന്ത്രൻ	720	0.79
6	ഫസലുറഹിമാൻ	സ്വതന്ത്രൻ	360	0.39
7	അബ്ബാസ് മുതലപ്പാറ	സ്വതന്ത്രൻ	257	0.28
8	റ്റി എ അഹമ്മദ്	സ്വതന്ത്രൻ	223	0.24
9	ഷംസുദീൻ	സ്വതന്ത്രൻ	209	0.23
10	സുനന്ദാക്ഷൻ	സ്വതന്ത്രൻ	197	0.21
11	എസ് ജെ പ്രസാദ്	സ്വതന്ത്രൻ	130	0.14
12	ബി കെ അഹമ്മദ്കുഞ്ഞി	സ്വതന്ത്രൻ	128	0.14
13	കെ കൃഷ്ണൻ	സ്വതന്ത്രൻ	78	0.09
14	ഹനീഫ് കാസർകോട്	സ്വതന്ത്രൻ	46	0.05
3 ഉദുമ				
1	പി രാഘവൻ	സി. പി. ഐ.എം	50,854	46.73
2	കെ പി കുഞ്ഞിക്കണ്ണൻ	ഐ.എൻ.സി	40,459	37.18
3	മടികയ്യമ്മാരൻ	ബിജെപി	14,370	13.20
4	വലിയടി കുഞ്ഞിരാമൻ	സ്വതന്ത്രൻ	650	0.60
5	അബ്ദുള്ള മാമുഹാജി	സ്വതന്ത്രൻ	399	0.37
6	മുഹമ്മദലി കലനാട്	സ്വതന്ത്രൻ	314	0.29
7	തോമസ് ജോസഫ്	സ്വതന്ത്രൻ	278	0.26
8	കൃഷ്ണൻ കന്നറ	സ്വതന്ത്രൻ	264	0.24
9	സെയ്.എട്ടിൻ മക്കോട്ട്	സ്വതന്ത്രൻ	244	0.22
10	കെ.വിജയൻ	സ്വതന്ത്രൻ	234	0.22
11	പുതിയാപ്പള്ള മുഹമ്മദ് കുഞ്ഞി കിഴൂർ	സ്വതന്ത്രൻ	231	0.21
12	ആർ കെ മുഹമ്മദ്	സ്വതന്ത്രൻ	173	0.16
13	അഹമ്മദ് ഒറവങ്ങര	സ്വതന്ത്രൻ	137	0.13
14	പി മുഹമ്മദ്കുഞ്ഞി ഹസനാബദ്	സ്വതന്ത്രൻ	109	0.10
15	ഷാഫി അബ്ദുൾഖാദർ	സ്വതന്ത്രൻ	73	0.07
16	കെ എം ഷാഫി	സ്വതന്ത്രൻ	42	0.04
4 ഹോസ്ദുർഗ് (എസ് സി)				
1	എം നാരായണൻ	സി.പി.ഐ	62,786	50.83
2	സി പി കൃഷ്ണൻ	ഐ.എൻ.സി	50,977	41.27
3	എം ഗോപാലൻ	ബിജെപി	9,250	7.49

വിശദമായ ഫലം 1996

നം	സ്ഥാനാർത്ഥി	കക്ഷി	വോട്ട്	ശതമാനം
4	പി ശേഖരൻ	സ്വതന്ത്രൻ	514	0.42
5	തൃക്കരിപ്പൂർ			
1	കെ പി സതീഷ്ചന്ദ്രൻ	സി. പി. ഐ.എം	71,234	53.8
2	സോണി സെബാസ്റ്റ്യൻ	ഐ.എൻ.സി	55,486	41.91
3	കെ കുഞ്ഞിരാമൻ	ബിജെപി	4,097	3.09
4	പി കെ സി അഹമ്മദ്	സ്വതന്ത്രൻ	508	0.38
5	ഐസക് ദേവസ്യ	സ്വതന്ത്രൻ	329	0.25
6	അഹമ്മദ് മടമ്പിലത്ത്	സ്വതന്ത്രൻ	295	0.22
7	കെ വി കമലാക്ഷൻ	സ്വതന്ത്രൻ	153	0.12
8	എം അബ്ദുൾ നാസർ	സ്വതന്ത്രൻ	119	0.09
9	സുകുമാരൻ കൊടക്കാട്	സ്വതന്ത്രൻ	104	0.08
10	ഗോപാലൻ പടിഞ്ഞാറേവീട്ടിൽ	സ്വതന്ത്രൻ	78	0.06
6	ഇരിക്കൂർ			
1	കെ സി ജോസഫ്	ഐ.എൻ.സി	62,407	55.93
2	എ ജെ ജോസഫ്	കെ.ഇ.സി	44,575	39.95
3	എ വി കരുണാകരൻമാസ്റ്റർ	ബിജെപി	3,391	3.04
4	പാറശ്ശേരിൽ മാത്യുജോസഫ്	സ്വതന്ത്രൻ	1,041	0.93
5	ചെറുട്ടിയടനകത്ത് അബ്ദുൾ മജീദ്	സ്വതന്ത്രൻ	94	0.08
6	വൈക്കോത്തുമഠത്തിൽ നാരായണൻ നമ്പിശൻ	സ്വതന്ത്രൻ	65	0.06
7	പയ്യന്നൂർ			
1	പിണറായി വിജയൻ	സി.പി.ഐ.എം	70,870	59.42
2	കെ എൻ കണ്ണോത്ത്	ഐ.എൻ.സി	42,792	35.88
3	കെ രാമചന്ദ്രൻ	ബിജെപി	4,577	3.84
4	എം കേശവൻ നമ്പൂതിരി	സ്വതന്ത്രൻ	493	0.41
5	സി പി അബ്ദുൾഷക്ക്കർ	സ്വതന്ത്രൻ	343	0.29
6	നാരായണൻ പാലേരി	സ്വതന്ത്രൻ	189	0.16
8	തളിപ്പറമ്പ്			
1	എം വി ഗോവിന്ദൻമാസ്റ്റർ	സി.പി.എം	70,550	54.83
2	സതീശൻ പാച്ചേനി	ഐ.എൻ.സി	52,933	41.14
3	വനജ രാഘവൻ	ബിജെപി	4,367	3.39
4	പാട്ടത്തിൽ രാഘവൻ	സ്വതന്ത്രൻ	811	0.63
9	അഴീക്കോട്			
1	റ്റി കെ ബാലൻ	സി.പി.ഐ.എം	52,240	55.20
2	റ്റി പി ഹരിന്ദ്രൻ	സി.എം.പി	37,734	39.87
3	സി നാരായണൻ	ബിജെപി	3,202	3.38
4	കെ എം കുഞ്ഞഹമ്മദ് ഹാജി	സ്വതന്ത്രൻ	751	0.79
5	നിരിച്ചൻ തോമസ് ജോസഫ്	സ്വതന്ത്രൻ	512	0.54
6	സുഭാഷ് അയ്യോത്ത്	പി.ഡി.പി	196	0.21
10	കണ്ണൂർ			
1	കെ സുധാകരൻ	ഐ.എൻ.സി	45,148	48.90
2	എൻ രാമകൃഷ്ണൻ	സ്വതന്ത്രൻ	37,286	40.38
3	കാസിം വി ഇരിക്കൂർ	ഐ.എൻ.എൽ	4,476	4.85

വിശദമായ ഫലം 1996

നം	സ്ഥാനാർത്ഥി	കക്ഷി	വോട്ട്	ശതമാനം
4	കെ ജയരാജൻ	ബിജെപി	4,449	4.82
5	കെ പി ചന്ദ്രശേഖരൻ	സ്വതന്ത്രൻ	873	0.95
6	പാണയൻ കമാരൻ	സ്വതന്ത്രൻ	98	0.11
11	എടക്കാട്			
1	എം വി ജയരാജൻ	സിപിഐഎം	59,239	51.52
2	എ ഡി മുസ്സഫ	ഐഎൻസി	51,955	45.18
3	യു റ്റി ജയന്തൻ	ബിജെപി	3,049	2.65
4	മെഹമ്മദ് പറക്കാട്ട്	പിഡിപി	411	0.36
5	കെ ഗിരിശൻ	സ്വതന്ത്രൻ	117	0.1
6	കളരിയിൽ അബ്ദുൾ ഷക്കൂർ	ഐഎൻഎൽ	115	0.1
7	പി സി രഘുനാഥൻ	സ്വതന്ത്രൻ	98	0.09
12	തലശ്ശേരി			
1	കെ പി മാമുമാസ്തൂർ	സിപിഐഎം	51,985	54.77
2	കെ സി കടമ്പുരാൻ	ഐഎൻസി	33,635	35.44
3	കെ ടി ജയകൃഷ്ണൻ മാസ്തൂർ	ബിജെപി	7,794	8.21
4	കോട്ടയോടി വിശ്വനാഥൻ	എസ്എച്ച്എസ്	525	0.55
5	മുസ്സഫാ ഫർജാസ്	സ്വതന്ത്രൻ	481	0.51
6	ബി ബാലൻ	സ്വതന്ത്രൻ	274	0.29
7	വി കെ ഇസൈൻ	സ്വതന്ത്രൻ	225	0.24
13	പെരിങ്ങം			
1	പി ആർ കറുപ്പ്	ജെഡി	51,921	50.02
2	കെ എം സുപ്പി	എംയുഎൽ	37,841	36.45
3	പന്യന്തൂർ ചന്ദ്രൻ	ബിജെപി	10,306	9.93
4	മാണിക്കോത്ത് ഹമീദ്	സ്വതന്ത്രൻ	1,224	1.18
5	എം സി സുകുമാരൻ	സ്വതന്ത്രൻ	1,138	1.1
6	കെ സുധീർകുമാർ	സ്വതന്ത്രൻ	619	0.6
7	ഇല്ലത്ത് ഗോപാലൻ	സ്വതന്ത്രൻ	402	0.39
8	ഗോപാലൻ പറമ്പത്ത്	സ്വതന്ത്രൻ	211	0.2
9	മിത്തൽ യൂസഫ്	സ്വതന്ത്രൻ	142	0.14
14	കുത്തുപറമ്പ്			
1	കെ കെ ശൈലജ ടീച്ചർ	സിപിഐഎം	61,519	55.02
2	എം പി കൃഷ്ണൻനായർ	ഐഎൻസി	42,526	38.03
3	ഒ കെ വാസു	ബിജെപി	6,001	5.37
4	അംബിലാട്ട് മോഹനൻ	സ്വതന്ത്രൻ	1,248	1.12
5	നെല്ലിമല തോമസ് ജോർജ്ജ്	സ്വതന്ത്രൻ	520	0.47
15	പേരാമ്പുർ			
1	കെ ടി കണ്ഠശങ്കർ	ഐസിഎസ്	57,450	46.5
2	കെ പി നൂറ്റൂറ്റിൻ	ഐഎൻസി	57,264	46.35
3	പി എം ബാലചന്ദ്രൻ	ബിജെപി	5,997	4.85
4	നെച്ചിക്കാടൻ സെസ്തലവി	സ്വതന്ത്രൻ	1,840	1.49
5	കെ കെ കിട്ടുകണ്ടി	സ്വതന്ത്രൻ	224	0.18
6	നാരോത്ത് നാണ	ജെ പി	224	0.18

വിശദമായ ഫലം 1996

നം	സ്ഥാനാർത്ഥി	കക്ഷി	വോട്ട്	ശതമാനം
7	കിറാനത്ത് ഇല്ലിക്കൽ അസോട്ടി	സ്വതന്ത്രൻ	206	0.17
8	റ്റി എസ് റോയി	സ്വതന്ത്രൻ	102	0.08
9	സി എം അലി	സ്വതന്ത്രൻ	97	0.08
10	കൊത്തുമക്കൽ കര്യൻ ചുമ്മാർ	സ്വതന്ത്രൻ	78	0.06
11	കെളിച്ചംകണ്ടി അച്യുതൻ	സ്വതന്ത്രൻ	74	0.06
16	നോർത്ത് വയനാട് (എസ് റ്റി)			
1	രാധാ രാഘവൻ	ഐഎൻസി	50,617	48.88
2	കെ സി കുഞ്ഞിരാമൻ	സിപിഐഎം	42,652	41.19
3	ഇരുമുട്ടൂർ കുഞ്ഞൻ	ബിജെപി	7,435	7.18
4	പി അണ്ണൻ	സ്വതന്ത്രൻ	1,291	1.25
5	പി കെ കേളു	എഐഎസി(റ്റി)	589	0.57
6	വി സി അപ്പയ്യൻ	സ്വതന്ത്രൻ	288	0.28
7	കെ ജെ ജോസഫ്	സ്വതന്ത്രൻ	260	0.25
8	സി എം യോഗി	സ്വതന്ത്രൻ	244	0.24
9	ബാലൻ കൊളക്കാടൻ	സ്വതന്ത്രൻ	173	0.17
17	വടകര			
1	സി കെ നാണു	ജെഡി	67,145	57.49
2	വത്സലൻ സി	ഐഎൻസി	40,159	34.39
3	സി വി രാജു	ബിജെപി	7,893	6.76
4	എരിങ്കിൽ മൊയ്തു	സ്വതന്ത്രൻ	949	0.81
5	സി ഭാസ്കരൻ	എസ്എപി	453	0.39
6	കെ കെ കൃഷ്ണൻ	സ്വതന്ത്രൻ	192	0.16
18	നാദാപുരം			
1	സത്യൻ മൊകേരി	സിപിഐ	65,561	53.42
2	അബു കെ സി	ഐഎൻസി	50,944	41.51
3	ഇന്ദിരാ പി പി	ബിജെപി	4,759	3.88
4	കുഞ്ഞബ്ദുള്ള എൻ കെ	സ്വതന്ത്രൻ	672	0.55
5	അലിക്കുട്ടി അരിയേറി	സ്വതന്ത്രൻ	347	0.28
6	മുഹമ്മദ് താഹ വി	സ്വതന്ത്രൻ	277	0.23
7	പത്മനാഭൻ പി ആർ	സ്വതന്ത്രൻ	157	0.13
19	മേപ്പയൂർ			
1	എ കണാരൻ	സിപിഐഎം	65,932	53.94
2	പി വി മുഹമ്മദ് അരികോട്	എം.യു.എൽ	49,388	40.4
3	എം മോഹനൻ	ബിജെപി	5,832	4.77
4	പി കെ രാധാകൃഷ്ണൻ	സ്വതന്ത്രൻ	424	0.35
5	സി പി ഗോപാലൻ	എസ്എപി	399	0.33
6	കെ റ്റി ശശി മണിയൂർ	സ്വതന്ത്രൻ	261	0.21
20	കൊയിലാണ്ടി			
1	പി വിശ്വൻ	സിപിഐഎം	59,242	47.86
2	പി ശങ്കരൻ	ഐഎൻസി	54,391	43.94
3	അഹല്യശങ്കർ	ബിജെപി	9,324	7.53
4	ജാഫർ ആത്തോളി	ഐഎൻഎൽ	389	0.31

വിശദമായ ഫലം 1996

നം	സ്ഥാനാർത്ഥി	കക്ഷി	വോട്ട്	ശതമാനം
5	വി ഇ അഹമ്മദ് തെക്കേകവലത്തിൽ	സ്വതന്ത്രൻ	290	0.23
6	എൻ ടി കുഞ്ഞിക്കണ്ണൻ	എസ്എപി	148	0.12
21	പേരാമ്പ്ര			
1	എൻ കെ രാധ	സിപിഐഎം	59,328	47.99
2	റോഷി അഗസ്റ്റിൻ	കെഇസി(എം)	56,576	45.77
3	കെ എം സുധാകരൻ	ബിജെപി	5,794	4.69
4	ടി കെ കലന്തൻ ഹാജി	സ്വതന്ത്രൻ	420	0.34
5	എം പി കുഞ്ഞിരാമൻ	സ്വതന്ത്രൻ	417	0.34
6	നെല്ലിയോട്ട് കുഞ്ഞഹമ്മദ്	ഐഎൻഎൽ	390	0.32
7	പി ജെ തോമസ് പാറത്തല	സ്വതന്ത്രൻ	204	0.17
8	ത്രേസിയമ്മ	സ്വതന്ത്രൻ	187	0.15
9	പ്രകാശൻ ഇരവത്തൂർ	എസ്എപി	138	0.11
10	ദേവി	സ്വതന്ത്രൻ	99	0.08
11	എം പി മാധവൻ	സ്വതന്ത്രൻ	64	0.05
22	ബാലുശ്ശേരി			
1	എ സി ഷബുഖദാസ്	ഐസിഎസ്	55,588	52.45
2	ആർ കെ രവിവർമ	ഐഎൻസി	40,558	38.27
3	വി വി രാജൻ	ബിജെപി	9,571	9.03
4	മിനപറമ്പത്ത് തെയ്യാതിര	സ്വതന്ത്രൻ	268	0.25
23	കൊടുവള്ളി			
1	സി മോയിൻകുട്ടി	എംയുഎൽ	49,752	43.89
2	സി മൊഹസിൻ	ജെഡി	49,658	43.81
3	ചേറ്റൂർ ബാലകൃഷ്ണൻ	ബിജെപി	9,596	8.47
4	എൻ അഹമ്മദ്	ഐഎൻഎൽ	1,968	1.74
5	കുന്നമ്മേൽ അഷ്റഫ്	ജെപി	941	0.83
6	ആനപ്പാറപൊരയിൽ ചോയി	സ്വതന്ത്രൻ	761	0.67
7	കെ പി ബഷീർഹാജി	പിഡിപി	252	0.22
8	റ്റി പി ഹരിദാസൻ	സ്വതന്ത്രൻ	201	0.18
9	ഐ സിദ്രിഖ്ബാബു	സ്വതന്ത്രൻ	110	0.10
10	കെ വി പൂവത്തുമേത്തൽ കൃഷ്ണൻ	സ്വതന്ത്രൻ	106	0.09
24	കോഴിക്കോട് 1			
1	എം ദാസൻ	സിപിഐഎം	46,455	46.40
2	എ സുജനപാൽ	ഐഎൻസി	43,184	43.13
3	സുമതി ഹരിദാസ്	ബിജെപി	9,556	9.54
4	വി കെ സദാനന്തൻ	സ്വതന്ത്രൻ	469	0.47
5	കെ പി മൂസാഭായി	സ്വതന്ത്രൻ	143	0.14
6	നരിക്കുനിൽ ചന്ദ്രൻ	സ്വതന്ത്രൻ	130	0.13
7	ഗോപി	സ്വതന്ത്രൻ	99	0.10
8	അബ്ബാസ് കോയ	ഐഎൻഡി	92	0.09
25	കോഴിക്കോട് 2			
1	എളമരം കരിം	സിപിഐഎം	49,105	48.54
2	ഹമദുനിസ അൻവർ	എംയുഎൽ	40,339	39.88

വിശദമായ ഫലം 1996

നം	സ്ഥാനാർത്ഥി	കക്ഷി	വോട്ട്	ശതമാനം
3	കെ കൃഷ്ണൻ	ബിജെപി	10,782	10.66
4	കെ ഗോപാലകൃഷ്ണൻ	സ്വതന്ത്രൻ	221	0.22
5	കുഞ്ഞിമൊയ്തീൻകുട്ടി	സ്വതന്ത്രൻ	202	0.20
6	എ എ വഹാബ്	ഐഎൻഎൽ	138	0.14
7	സലീം പുതിയാപാല	പിഡിപി	134	0.13
8	രാജൻ റ്റി	സ്വതന്ത്രൻ	121	0.12
9	കെ വി പ്രേമൻ	എസ്എപി	117	0.12
26	ബേപ്പൂർ			
1	ടി കെ ഹംസ	സിപിഐഎം	62,144	48.67
2	ഉമ്മർ പണ്ടികശാല	എംയുഎൽ	50,048	39.20
3	വി മോഹനൻ	ബിജെപി	14,363	11.25
4	മോയിൻബാപ്പു	സ്വതന്ത്രൻ	825	0.65
5	പയ്യണ്ണി അഷ്റഫ്	സ്വതന്ത്രൻ	149	0.12
6	കമ്പിസ്റ്റോർ അബ്ദുള്ള കോയ	ഐഎൻഎൽ	146	0.11
27	കുന്നമംഗലം (എസ് സി)			
1	സി പി ബാലൻ വൈദ്യർ	സിപിഐഎം	51,401	47.37
2	എ പി ഉണ്ണികൃഷ്ണൻ	എംയുഎൽ	44,785	41.28
3	പി കെ വേലായുധൻ	ബിജെപി	11,878	10.95
4	പി കെ രാധാകൃഷ്ണൻ	ഐഎൻഎൽ	296	0.27
5	ശിവദാസൻ വി പി	സ്വതന്ത്രൻ	143	0.13
28	തിരുവനാടി			
1	അബ്ദുറഹിമാൻ ഹാജി എ വി	എംയുഎൽ	48,942	48.34
2	സിറിയക് ജോൺ	ഐസിഎസ്	43,820	43.28
3	പ്രഭാകരൻ കെ	ബിജെപി	5,220	5.16
4	ചോയിക്കുട്ടി	സ്വതന്ത്രൻ	1,762	1.74
5	അബ്ദുൾ നാസർ	സ്വതന്ത്രൻ	432	0.43
6	ചെറുവത്ത് അബ്ദുള്ള ഹാജി	സ്വതന്ത്രൻ	343	0.34
7	പന്നിയം കഴിയിൽ മുഹമ്മദ്	സ്വതന്ത്രൻ	302	0.30
8	കടമ്പനാട്ട് മാത്തച്ചൻ	സ്വതന്ത്രൻ	204	0.20
9	അയണിക്കാട്ട് ചോക്കുട്ടി	സ്വതന്ത്രൻ	125	0.12
10	സി കെ ശ്രീധരൻ	സ്വതന്ത്രൻ	100	0.10
29	കൽപ്പറ്റ			
1	കെ കെ രാമചന്ദ്രൻ	ഐഎൻസി	49,577	49.51
2	ജൈനേന്ദ്ര കൽപ്പറ്റ	ജെഡി	42,655	42.6
3	വി ശ്രീനിവാസൻ	ബിജെപി	5,876	5.87
4	സി ആർ കുമാരൻ	സ്വതന്ത്രൻ	491	0.49
5	ഗോപിനാഥൻ എല്ലാൻ	സ്വതന്ത്രൻ	459	0.46
6	പോക്കർ കാലൈ	സ്വതന്ത്രൻ	294	0.29
7	ഗോപാലൻ ഭാസ്കരൻ	സ്വതന്ത്രൻ	255	0.25
8	മീനാക്ഷി തങ്കപ്പൻ	ബിഎസ്സി	180	0.18
9	ജെയിംസ് ചാക്കോ	സ്വതന്ത്രൻ	165	0.16
10	നബിസാ ബഷീർ	സ്വതന്ത്രൻ	81	0.08

വിശദമായ ഫലം 1996

നം	സ്ഥാനാർത്ഥി	കക്ഷി	വോട്ട്	ശതമാനം
11	വി സി ജോർജ്ജ് ചാക്കോ	സ്വതന്ത്രൻ	64	0.06
12	പി കെ ദാമോധരൻ	സ്വതന്ത്രൻ	43	0.04
30	സുൽത്താൻ ബത്തേരി			
1	വർഗീസ് വൈദ്യർ	സിപിഐഎം	50,316	44.42
2	കെ സി റോസകുട്ടി	ഐഎൻസി	49,020	43.2
3	പി സി ഗോപിനാഥ്	ബിജെപി	8,495	7.50
4	ദാമോദരൻ	സ്വതന്ത്രൻ	1,701	1.50
5	പി റ്റി ജോൺ	സ്വതന്ത്രൻ	1,265	1.12
6	വിശ്വനാഥൻ തമ്പി	സ്വതന്ത്രൻ	1,080	0.95
7	സുമാബേബി വാഴയിൽ	സ്വതന്ത്രൻ	388	0.34
8	വി എം ജോസഫ്	സ്വതന്ത്രൻ	228	0.20
9	പൂതാടി മോഹനൻ	സ്വതന്ത്രൻ	223	0.20
10	അസയിൻ മാവടി	സ്വതന്ത്രൻ	158	0.14
11	വി എൻ ശശിന്ദ്രൻ	സ്വതന്ത്രൻ	144	0.13
12	പി കെ രാമൻ	സ്വതന്ത്രൻ	138	0.12
13	പൊയ്ക്കത്തറയിൽ കരുച്ചൻ	സ്വതന്ത്രൻ	107	0.09
31	വണ്ടൂർ (എസ് സി)			
1	എൻ കണ്ണൻ	സിപിഐ	55,399	48.71
2	പന്തളം സുധാകരൻ	ഐഎൻസി	51,198	45.01
3	കെ യു ചന്ദ്രൻ	ബിജെപി	3,856	3.39
4	കുന്നത്തൂർ ശ്രീനിവാസൻ	പിഡിപി	2,827	2.49
5	പി കെ രാജൻ	ഐഎൻഎൽ	458	0.40
32	നിലമ്പൂർ			
1	ആര്യാടൻ മുഹമ്മദ്	ഐഎൻസി	61,945	49.86
2	മലയിൽ തോമസ് മാത്യു	സ്വതന്ത്രൻ	55,252	44.48
3	ഒ ഗംഗാധരൻ	ബിജെപി	4,314	3.47
4	എടപ്പുറം അബൂബക്കർ	പിഡിപി	1,101	0.89
5	പുള്ളിയിൽ മുഹമ്മദ് ഇബ്രാഹിം	സ്വതന്ത്രൻ	986	0.79
6	കരിമ്പൻ ജോസ്	സ്വതന്ത്രൻ	277	0.22
7	അബ്ദുൾ അസീസ്	സ്വതന്ത്രൻ	124	0.10
8	വേലായുധൻ നായർ	സ്വതന്ത്രൻ	123	0.10
9	കാഞ്ഞിരംപാറ അബ്ബാസ് ഹാജി	സ്വതന്ത്രൻ	104	0.08
33	മഞ്ചേരി			
1	ഇസഹാഖ് കരിക്കൾ	എംയുഎൽ	62,029	59.60
2	പി എം സഫറുള്ള	ജെഡി	33,374	32.07
3	കെ സോമസുന്ദരൻ	ബിജെപി	4,679	4.50
4	കെ ബാബുമണി	സ്വതന്ത്രൻ	2,014	1.94
5	കോട്ടക്കുന്നൻ മുഹമ്മദ് ഹാജി	സ്വതന്ത്രൻ	1,502	1.44
6	വടക്കേക്കര വി സി ചേക്ക	ഐഎൻഎൽ	301	0.29
7	താൽത്തൊടിക്ക് സിദ്ദിഖ്	സ്വതന്ത്രൻ	119	0.11
8	പാറക്കൽ അബൂഷെറിഫ്	സ്വതന്ത്രൻ	59	0.06
34	മലപ്പുറം			

വിശദമായ ഫലം 1996

നം	സ്ഥാനാർത്ഥി	കക്ഷി	വോട്ട്	ശതമാനം
1	എം കെ മുനീർ	എം.യു.എൽ	52,593	57.30
2	പി എം എ സലാം	ഐ.എൻ.എൽ	32,072	34.94
3	നാറുക്കാറ ഗോപി	ബിജെപി	4,105	4.47
4	ബാബുമണി കെ	പിഡിപി	2,046	2.23
5	കടമ്പോട്ട് മുസ്ലിം	ഐസിഎസ്	508	0.55
6	മുളളന്തിപുലയ്ക്കൽ മുഹമ്മദ് ഹാജി	സ്വതന്ത്രൻ	311	0.34
7	പി ഫൈസൽ ഹസൻബാവ	സ്വതന്ത്രൻ	155	0.17
35 കൊണ്ടോട്ടി				
1	പി കെ കെ ബാവ	എം.യു.എൽ	57,728	57.41
2	കെ പി മുഹമ്മദ്	ജെഡി	31,590	31.42
3	കെ കൃഷ്ണകുമാർ	ബിജെപി	8,019	7.98
4	കെ പി അബ്ദുഹാജി	പിഡിപി	1,680	1.67
5	ഉളിയങ്കൽ മൊയ്തീൻകുട്ടി	സ്വതന്ത്രൻ	1,009	1
6	അറ്റശ്ശേരി മൊയ്തീൻകുട്ടി	സ്വതന്ത്രൻ	186	0.18
7	കെ വി വേലായുധൻ	എസ്.എ.പി	177	0.18
8	കണ്ണിയാത്ത് മുഹമ്മദ്കുഞ്ഞിമാൻ	സ്വതന്ത്രൻ	157	0.16
36 തിരുരങ്ങാടി				
1	കുട്ടി അഹമ്മദ്കുട്ടി	എം.യു.എൽ	48,953	48.33
2	എ വി അബ്ദുഹാജി	സ്വതന്ത്രൻ	40,921	40.4
3	കെ ജനാർദ്ദനൻ	ബിജെപി	9,788	9.66
4	ചേമ്പ ഇബ്രാഹിംകുട്ടി	സ്വതന്ത്രൻ	1,061	1.05
5	എം ബിരാൻകുട്ടി	സ്വതന്ത്രൻ	241	0.24
6	എം എ മജീദ് ഹാജി	സ്വതന്ത്രൻ	123	0.12
7	ചുക്കൻ സയ്യാഖ്വി	സ്വതന്ത്രൻ	105	0.1
8	ജാഫർ അത്തോളി	സ്വതന്ത്രൻ	88	0.09
37 താനൂർ				
1	അബ്ദുറബ്ബ്	എം.യു.എൽ	48,603	53.72
2	റ്റി വി മൊയ്തീൻകുട്ടി	സ്വതന്ത്രൻ	28,590	31.6
3	കെ നാരായണൻ	ബിജെപി	9,190	10.16
4	എം ബിരാൻകുട്ടി	സ്വതന്ത്രൻ	3,182	3.52
5	അബ്ദുൾമജീദ് മൂത്തടത്ത്	സ്വതന്ത്രൻ	911	1.01
38 തിരുർ				
1	ഇ ടി മുഹമ്മദ്ബഷീർ	എം.യു.എൽ	52,037	48.08
2	യു എ നസീർ	സ്വതന്ത്രൻ	42,353	39.14
3	സി ബാലകൃഷ്ണൻ	ബിജെപി	9,621	8.89
4	പുതുത്തോട്ടിൽ ഇബ്രാഹിം	പിഡിപി	2,160	2
5	ഐ പി യൂസഫ്	സ്വതന്ത്രൻ	920	0.85
6	പി പി മുഹമ്മദ്	സ്വതന്ത്രൻ	525	0.49
7	എനഴിയിൽ ഭാസ്കരൻ	സ്വതന്ത്രൻ	462	0.43
8	സലാം പറവണ്ണ	സ്വതന്ത്രൻ	143	0.13
39 പൊന്നാനി				
1	പാലോളി മുഹമ്മദ്കുട്ടി	സിപിഐഎം	49,594	48.06

വിശദമായ ഫലം 1996

നം	സ്ഥാനാർത്ഥി	കക്ഷി	വോട്ട്	ശതമാനം
2	പി റ്റി മോഹനകൃഷ്ണൻ	ഐഎൻസി	40,976	39.71
3	ഗോപാലൻ ദീപക് മന്ദിർ	ബിജെപി	6,687	6.48
4	കെ അഷ്റഫ്	പിഡിപി	4,803	4.65
5	കുഞ്ഞിമോൻ റ്റി	സ്വതന്ത്രൻ	460	0.45
6	സക്കീർ അലി റ്റി	സ്വതന്ത്രൻ	264	0.26
7	അബ്ദുൾ അസീസ് പി	സ്വതന്ത്രൻ	258	0.25
8	പി എം വാസു	സ്വതന്ത്രൻ	151	0.15
40	കുറ്റിപ്പുറം			
1	പി കെ കുഞ്ഞാലിക്കുട്ടി	എംയുഎൽ	46,943	59.58
2	ഇബ്രാഹിം ഹാജി മയ്യേരി	ഐഎൻഎൽ	22,247	28.23
3	പുഷ്പരാജൻ ആത്മവനാട്	ബിജെപി	5,018	6.37
4	സി കെ അബ്ദുൾ അസീസ്	സ്വതന്ത്രൻ	2,219	2.82
5	ഹംസക്കുട്ടി മയ്യേരി	സ്വതന്ത്രൻ	1,029	1.31
6	കെ പി സെയ്താലി	സ്വതന്ത്രൻ	578	0.73
7	കെ സി ശ്രീധരൻ	സ്വതന്ത്രൻ	341	0.43
8	കല്ലൻ അബ്ദുറഹിമാൻ	സ്വതന്ത്രൻ	180	0.23
9	യൂസഫ് കരിക്കുളകത്ത്	സ്വതന്ത്രൻ	130	0.16
10	പുനേരി കുഞ്ഞിമൊയ്തീൻ	പിഡിപി	109	0.14
41	മങ്കട			
1	കെ പി അബ്ദുൾ മജീദ്	എംയുഎൽ	52,044	46.95
2	മഞ്ഞളംകുഴി അലി	സ്വതന്ത്രൻ	50,990	46
3	എം വി നാരായണൻ	ബിജെപി	4,396	3.97
4	യു കുഞ്ഞിമുഹമ്മദ്	പിഡിപി	1,911	1.72
5	എം എം അബ്ദുൾസലാം കുരുക്കൾ	ഐഎൻഎൽ	528	0.48
6	വി റ്റി മുഹമ്മദുക്കുട്ടി	സ്വതന്ത്രൻ	461	0.42
7	കെ പി ശ്രീവല്ലഭൻ നായർ	സ്വതന്ത്രൻ	411	0.37
8	എം ഹംസഹാജി	എഐഐസി(റ്റി)	117	0.11
42	പെരിന്തൽമണ്ണ			
1	നാലകത്ത് സുഷി	എംയുഎൽ	55,008	49.89
2	എ മുഹമ്മദ്	സ്വതന്ത്രൻ	48,760	44.23
3	ഉണ്ണികൃഷ്ണൻ ചെറാത്ത്	ബിജെപി	3,137	2.85
4	കെ വി അബ്ദുൾറസാക്ക്	സ്വതന്ത്രൻ	1,801	1.63
5	പരമനാദൻമങ്കട	പിഡിപി	920	0.83
6	സി വിശ്വനാഥൻ	സ്വതന്ത്രൻ	161	0.15
7	വി അബ്ദുറഹിമാൻ	സ്വതന്ത്രൻ	130	0.12
8	പി ഇ നാരായണൻ നായർ	സ്വതന്ത്രൻ	129	0.12
9	ചില്ലത്ത് ഉണ്ണി അവറം	സ്വതന്ത്രൻ	115	0.1
10	കെ സെയ്താലിക്കുട്ടി	സ്വതന്ത്രൻ	89	0.08
43	തൃത്താല (എസ് സി)			
1	വി കെ ചന്ദ്രൻ	സിപിഐഎം	46,410	47.47
2	എ പി അനീൽകുമാർ	ഐഎൻസി	42,009	42.97
3	പി കെ ചാമി	ബിജെപി	6,977	7.14

വിശദമായ ഫലം 1996

നം	സ്ഥാനാർത്ഥി	കക്ഷി	വോട്ട്	ശതമാനം
4	വള്ളിക്കുന്നം പ്രസാദ്	പിഡിപി	1,928	1.97
5	എം കൃഷ്ണൻ	സ്വതന്ത്രൻ	444	0.45
44	പട്ടാമ്പി			
1	കെ ഇ ഇസ്മായിൽ	സിപിഐ	43,984	47.66
2	എം ഐ ഷാനവാസ്	ഐഎൻസി	38,510	41.73
3	ശശികല	ബിജെപി	7,580	8.21
4	കെ പി അബ്ദുറഹിമാൻ	പിഡിപി	1,754	1.9
5	കൊല്ലാത്തത്തോടി ഹംസ്	സ്വതന്ത്രൻ	458	0.5
45	ഒറ്റപ്പാലം			
1	വി സി കബീർ	ഐസിഎസ്	40,615	45.33
2	കെ വി പ്രഭാകരൻ നമ്പ്യാർ	ഐഎൻസി	33,257	37.12
3	കെ കൃഷ്ണകുമാർ	ബിജെപി	10,856	12.12
4	എം ചന്ദ്രൻ	സ്വതന്ത്രൻ	3,508	3.92
5	പി പി അവാറച്ചൻ	സ്വതന്ത്രൻ	565	0.63
6	എ കെ കുമാരൻ	സ്വതന്ത്രൻ	507	0.57
7	എം ശങ്കർജി	സ്വതന്ത്രൻ	288	0.32
46	ശ്രീകൃഷ്ണപുരം			
1	ഗിരിജാസുരേന്ദ്രൻ	സിപിഐഎം	55,108	48.78
2	പി ബാലൻ	ഐഎൻസി	51,091	45.23
3	എൻ വി ഗോപാലകൃഷ്ണൻ	ബിജെപി	6,098	5.4
4	പി റ്റി വലിയകാസിം	സ്വതന്ത്രൻ	504	0.45
5	സി അമ്മിണി	സ്വതന്ത്രൻ	163	0.14
47	മണ്ണാർക്കാട്			
1	ജോസ് ബേബി	സിപിഐ	57,688	50.32
2	കല്ലടി മുഹമ്മദ്	എംയുഎൽ	50,720	44.24
3	എ സത്യനാഥൻ	ബിജെപി	4,588	4
4	സി ശരത്വരാജ്	സ്വതന്ത്രൻ	454	0.4
5	രാമകൃഷ്ണൻ റ്റി	സ്വതന്ത്രൻ	404	0.35
6	പി സി ചന്ദ്രൻ	പിഡിപി	383	0.33
7	സുലൈമാൻ ഖാലിദ്	ഐഎൻഎൽ	337	0.29
8	അബ്ബാസ് പൊട്ടുവച്ചോല	സ്വതന്ത്രൻ	69	0.06
48	മലമ്പുഴ			
1	ടി ശിവദാസമേനോൻ	സിപിഐഎം	54,033	56.45
2	എം ഗുരുസ്വാമി	ഐഎൻസി	35,254	36.83
3	എൻ ശിവരാജൻ	ബിജെപി	5,423	5.67
4	കെ മണി	സ്വതന്ത്രൻ	334	0.35
5	ജി വേലുസ്വാമി ഗൗണ്ടർ	സ്വതന്ത്രൻ	314	0.33
6	കെ ശിവനാരായണൻ	സ്വതന്ത്രൻ	280	0.29
7	പി കെ റ്റി കട്ടൻ	എസ്എപി	78	0.08
49	പാലക്കാട്			
1	റ്റി കെ നൗഷാദ്	സിപിഐഎം	39,198	43.2
2	സി എം സുന്ദരം	ഐഎൻസി	38,602	42.54

വിശദമായ ഫലം 1996

നം	സ്ഥാനാർത്ഥി	കക്ഷി	വോട്ട്	ശതമാനം
3	എസ് ആർ ബാലസുബ്രഹ്മണ്യൻ	ബിജെപി	11,446	12.61
4	സി ജി മണി	പിഡിപി	400	0.44
5	ശങ്കരൻ കാവശ്ശേരി	സ്വതന്ത്രൻ	332	0.37
6	എം ശിവനാരായണൻ	ജെപി	296	0.33
7	പി പി മേനോൻ	സ്വതന്ത്രൻ	229	0.25
8	ജി പി ഗണപതി തരകൻ	സ്വതന്ത്രൻ	157	0.17
9	പി വി ചിദംബരേശ്വരൻ	സ്വതന്ത്രൻ	75	0.08
50	ചിറ്റൂർ			
1	അച്യുതൻ കെ	ഐഎൻസി	47,894	47.42
2	കെ കൃഷ്ണൻകുട്ടി	ജെഡി	47,458	46.99
3	ബാബുജയൻ	ബിജെപി	3,504	3.47
4	മുഹമ്മദ് കബീർ	സ്വതന്ത്രൻ	903	0.89
5	എ ചന്ദ്രൻ	സ്വതന്ത്രൻ	673	0.67
6	എൽ ദ്വരസ്വാമി	സ്വതന്ത്രൻ	333	0.33
7	എസ് കൃഷ്ണൻ	എസ്എപി	224	0.22
51	കൊല്ലങ്കോട്			
1	കെ എ ചന്ദ്രൻ	ഐഎൻസി	48,530	47.98
2	എം ചന്ദ്രൻ	സിപിഐഎം	47,393	46.86
3	എം ലക്ഷ്മണൻ	ബിജെപി	4,254	4.21
4	ഇസ്മത് സുലൈമാൻ	പിഡിപി	434	0.43
5	വി കൃഷ്ണൻ	സ്വതന്ത്രൻ	405	0.4
6	അബ്ദുൾനാസർ	സ്വതന്ത്രൻ	120	0.12
52	കുഴൽമനം (എസ് സി)			
1	എം നാരായണൻ	സിപിഐഎം	50,349	53
2	എം വി സുരേഷ്	ഐഎൻസി	39,853	41.95
3	വി സുരേഷ്	ബിജെപി	4,542	4.78
4	എൻ കെ ചിന്നപ്പൻ	സ്വതന്ത്രൻ	250	0.26
53	ആലത്തൂർ			
1	സി കെ രാജേന്ദ്രൻ	സിപിഐഎം	53,763	53.25
2	ആർ ചെല്ലമ്മ	ഐഎൻസി	41,597	41.2
3	പി കൃഷ്ണൻകുട്ടി	ബിജെപി	3,313	3.28
4	പി എ ജലീൽ	പിഡിപി	889	0.88
5	വി എച്ച് ബഷീർ	എഐഐസി(റ്റി)	537	0.53
6	സി മാധവൻ	സ്വതന്ത്രൻ	407	0.4
7	എം കെ കണ്ണൻ	സിഎംപിക്വെസി	230	0.23
8	രാധാകൃഷ്ണൻ	സ്വതന്ത്രൻ	143	0.14
9	ഒ ഹരിദാസൻ	സ്വതന്ത്രൻ	75	0.07
54	ചേലക്കര (എസ് സി)			
1	കെ രാധാകൃഷ്ണൻ	സിപിഐഎം	44,260	46.93
2	റ്റി എ രാധാകൃഷ്ണൻ	ഐഎൻസി	41,937	44.47
3	സി സി കുഞ്ഞൻ	ബിജെപി	6,374	6.76
4	എം കെ കൃഷ്ണകുമാർ	സ്വതന്ത്രൻ	1,115	1.18

വിശദമായ ഫലം 1996

നം	സ്ഥാനാർത്ഥി	കക്ഷി	വോട്ട്	ശതമാനം
5	എം. ആൻ കൃഷ്ണൻ	സ്വതന്ത്രൻ	624	0.66
55	വടക്കാഞ്ചേരി			
1	വി ബൽറാം	ഐഎൻസി	51,050	51.27
2	കെ മോഹൻദാസ്	കെയുഎസി	41,372	41.55
3	വി കെ ബാബു	ബിഎൽപി	3,632	3.65
4	ദിവാകരൻ നമ്പൂതിരി	ജെപി	824	0.83
5	പി പി കോമൻ	സ്വതന്ത്രൻ	781	0.78
6	ദിവാകരൻതമ്പി	സ്വതന്ത്രൻ	586	0.59
7	അബ്ദുൾ ലത്തീഫ്	സ്വതന്ത്രൻ	412	0.41
8	പി എൻ സുരേന്ദ്രൻ	സ്വതന്ത്രൻ	299	0.3
9	ലൗലി സർജി	സ്വതന്ത്രൻ	281	0.28
10	അപ്പുണ്ണി	സ്വതന്ത്രൻ	180	0.18
11	നോഹ പത്രോസ്	സ്വതന്ത്രൻ	162	0.16
56	കുന്നംകുളം			
1	എൻ ആർ ബാലൻ	സിപിഐഎം	49,289	46.21
2	റ്റി വി ചന്ദ്രമോഹൻ	ഐഎൻസി	48,405	45.38
3	എ വി കറപ്പകുട്ടി	ബിജെപി	5,703	5.35
4	വാറു	സ്വതന്ത്രൻ	837	0.78
5	സി എ അജിതൻ	സ്വതന്ത്രൻ	429	0.4
6	പി റ്റി വർഗീസ്	സ്വതന്ത്രൻ	384	0.36
7	വിജയൻ കുറിയക്കോട്ട്	സ്വതന്ത്രൻ	334	0.31
8	തമ്പിവാർഗീസ്	സ്വതന്ത്രൻ	254	0.24
9	എം എൻ ചന്ദ്രശേഖരൻ	ജെപി	232	0.22
10	കെ ചാക്കണ്ണി	സ്വതന്ത്രൻ	210	0.2
11	കെ ഐ വരദപ്പൻ	സ്വതന്ത്രൻ	181	0.17
12	പ്രീൻസ് കുന്നംകുളം	സ്വതന്ത്രൻ	134	0.13
13	ഗീവർ വി വി	സ്വതന്ത്രൻ	117	0.11
14	ജോസ് ജെ കുറ്റിക്കാട്ട്	സ്വതന്ത്രൻ	88	0.08
15	ജോസ് പെരപ്പേടൻ	സ്വതന്ത്രൻ	64	0.06
57	ചേർപ്പ്			
1	കെ പി രാജേന്ദ്രൻ	സിപിഐ	49,506	49.08
2	എം കെ അബ്ദുൾ സലാം	ഐഎൻസി	44,314	43.93
3	സുജാ നന്ദകുമാർ	ബിജെപി	5,064	5.02
4	കെ കെ സയീദ്	സ്വതന്ത്രൻ	657	0.65
5	പി ഗോപാലകൃഷ്ണൻ	സ്വതന്ത്രൻ	329	0.33
6	രാജൻ കടവത്ത്	സ്വതന്ത്രൻ	257	0.25
7	കണിച്ചിൽ ശിവൻ	സ്വതന്ത്രൻ	245	0.24
8	പി എ കട്ടപ്പൻ	സ്വതന്ത്രൻ	178	0.18
9	ആർ കെ തയ്യിൽ	ജെപി	134	0.13
10	എം എസ് ചന്ദ്രപ്രകാശ്	സ്വതന്ത്രൻ	127	0.13
11	കെ സി ദാസൻ	സ്വതന്ത്രൻ	61	0.06
58	തൃശ്ശൂർ			

വിശദമായ ഫലം 1996

നം	സ്ഥാനാർത്ഥി	കക്ഷി	വോട്ട്	ശതമാനം
1	തേറമ്പിൽ രാമകൃഷ്ണൻ	ഐഎൻസി	49,597	51.78
2	എം ആർ ഗോവിന്ദൻ	സ്വതന്ത്രൻ	39,388	41.12
3	എം ഉണ്ണികൃഷ്ണൻ	ബിജെപി	4,867	5.08
4	പി എം രാമൻനായർ	സ്വതന്ത്രൻ	446	0.47
5	കെ ജി പിഷാരടി	സ്വതന്ത്രൻ	313	0.33
6	പി ആർ ജേക്കബ്	സ്വതന്ത്രൻ	291	0.3
7	വീജയൻ കെ വിയ്യർ	സ്വതന്ത്രൻ	180	0.19
8	ജെ വില്യം ജോൺ	സ്വതന്ത്രൻ	180	0.19
9	കെ കെ ഉണ്ണികൃഷ്ണൻ	സ്വതന്ത്രൻ	142	0.15
10	പ്രഭാകരൻ പെരുമ്പായ്	സ്വതന്ത്രൻ	141	0.15
11	കെ സി ദാസൻ	സ്വതന്ത്രൻ	134	0.14
12	സി എ പോൾ	സ്വതന്ത്രൻ	101	0.11
59	ഒല്ലൂർ			
1	സി എൻ ജയദേവൻ	സിപിഐ	52,757	46.91
2	പി പി ജോർജ്ജ്	ഐഎൻസി	48,389	43.02
3	ബിജോയ് തോമസ്	ബിജെപി	5,693	5.06
4	പിഎസ് ജോഷി	സ്വതന്ത്രൻ	4,890	4.35
5	ടി കെ ഭാസ്കരൻ	സ്വതന്ത്രൻ	215	0.19
6	ടി ആർ ജനാർദ്ദനൻ വൈദ്യർ	സ്വതന്ത്രൻ	203	0.18
7	കെ കെ അനന്തൻ	സ്വതന്ത്രൻ	175	0.16
8	രാജു ചെന്നൈപ്പാറ	സ്വതന്ത്രൻ	149	0.13
60	കൊടകര			
1	കെ പി വിശ്വനാഥൻ	ഐഎൻസി	48,366	45.72
2	പി ആർ രാജൻ	സിപിഐഎം	46,220	43.69
3	പി എസ് ശ്രീരാമൻ	ബിജെപി	10,192	9.63
4	മോഹൻ കർത്താ	സ്വതന്ത്രൻ	480	0.45
5	കെ ജി നന്ദകുമാർ	ജെപി	253	0.24
6	ഷാജൻ മഞ്ഞളി	എസ്എപി	182	0.17
7	ഷാജി കന്നട്ടി	സ്വതന്ത്രൻ	89	0.08
61	ചാലക്കുടി			
1	സാവിത്രിലക്ഷ്മണൻ	ഐഎൻസി	48,810	51.95
2	എൻ എം ജോസഫ്	ജെഡി	37,644	40.07
3	പുരുഷോത്തമൻ ഇളയിടം	ബിജെപി	4,088	4.35
4	ജോസ് തോട്ടത്തിൽ	ജെപി	1,172	1.25
5	സാന്ദ്രാ കെ തോമസ്	സ്വതന്ത്രൻ	979	1.04
6	എൻ പി ശശി	സ്വതന്ത്രൻ	454	0.48
7	കമ്പളത്ത് ബോസ്	സ്വതന്ത്രൻ	272	0.29
8	ബാലഗംഗാധരൻപിള്ള	സ്വതന്ത്രൻ	259	0.28
9	വേലായുധൻ എം കെ	സ്വതന്ത്രൻ	171	0.18
10	കണ്ണൻ എ കെ	സ്വതന്ത്രൻ	106	0.11
62	മാള			
1	വി കെ രാജൻ	സിപിഐ	49,993	48.72

വിശദമായ ഫലം 1996

നം	സ്ഥാനാർത്ഥി	കക്ഷി	വോട്ട്	ശതമാനം
2	മേഴ്സി രവി	ഐഎൻസി	46,752	45.56
3	ഒ ഡി ബാലചന്ദ്രൻ	ബിജെപി	3,909	3.81
4	കെ എ ബാവഹാജി	സ്വതന്ത്രൻ	1,247	1.22
5	കെ കെ രാമു	ജെപി	244	0.24
6	പി പി ജി നാരായണൻ	സ്വതന്ത്രൻ	186	0.18
7	പൗലോസ്	സ്വതന്ത്രൻ	134	0.13
8	പി മുരളീധരമോനേൻ	സ്വതന്ത്രൻ	97	0.09
9	റ്റി കെ സഹീർ	സ്വതന്ത്രൻ	51	0.05
63	ഇരിങ്ങാലക്കുട			
1	ലോനപ്പൻ നമ്പാടൻ	സ്വതന്ത്രൻ	49,421	49.23
2	തോമസ് ഉണ്ണിയാടൻ	കെഇസി (എം)	43,295	43.13
3	ബിജു മേനോൻ	ബിജെപി	6,890	6.86
4	കെ കെ രാമകൃഷ്ണൻ	ബിഎസ്സി	775	0.77
64	മണലൂർ			
1	റോസമ്മ ചാക്കോ	ഐഎൻസി	39,700	45.07
2	സി ജി ശാന്തകുമാർ	സ്വതന്ത്രൻ	38,568	43.78
3	ഉമാ രാജേന്ദ്രൻ	ബിജെപി	6,852	7.78
4	വി നൗഷാദ്	സ്വതന്ത്രൻ	1,467	1.67
5	വി വി ആന്റണി	സ്വതന്ത്രൻ	349	0.4
6	എം വി വിജയൻ	സ്വതന്ത്രൻ	278	0.32
7	സണ്ണി പാവറട്ടി	സ്വതന്ത്രൻ	246	0.28
8	ഷൈനിദാസൻ	സ്വതന്ത്രൻ	214	0.24
9	കെ എ വാസൻ	സ്വതന്ത്രൻ	178	0.2
10	പി ഗോപി	സ്വതന്ത്രൻ	136	0.15
11	ജോസ് മണ്ണമേൽ	സ്വതന്ത്രൻ	101	0.11
65	ഗുരുവായൂർ			
1	പി ടി കത്തുമുഹമ്മദ്	സ്വതന്ത്രൻ	39,870	44.26
2	ആർ പി മൊയ്തൂട്ടി	എംഎൽ	37,034	41.11
3	ദയാനന്ദൻ മാമ്പള്ളി	ബിജെപി	9,724	10.8
4	കെ ഇ അബ്ദുള്ള	സ്വതന്ത്രൻ	2,384	2.65
5	എ കെ ജമാലുദീൻ	ജെപി	296	0.33
6	ദേവസി ചൊവ്വള്ളൂർ	സ്വതന്ത്രൻ	291	0.32
7	എം എ വാസുദേവൻ	സ്വതന്ത്രൻ	191	0.21
8	പി സി ഫ്രാൻസിസ്	സ്വതന്ത്രൻ	149	0.17
9	പി വി അഷ്റഫ്	സ്വതന്ത്രൻ	136	0.15
66	നാട്ടിക			
1	കൃഷ്ണൻ കണ്ണിയാപറമ്പിൽ	സിപിഐ	47,826	51.31
2	കെ കെ രാഘവൻ	ഐഎൻസി	38,135	40.91
3	പുതപ്പോത്തമൻ	ബിജെപി	4,878	5.23
4	കെ കെ വേണുജി	സ്വതന്ത്രൻ	1,122	1.2
5	കെ എ കുറുപ്പകുട്ടി	സ്വതന്ത്രൻ	389	0.42
6	യു എ കുരുണാകരൻ	സ്വതന്ത്രൻ	250	0.27

വിശദമായ ഫലം 1996

നം	സ്ഥാനാർത്ഥി	കക്ഷി	വോട്ട്	ശതമാനം
7	വി രാമകൃഷ്ണൻ	സ്വതന്ത്രൻ	213	0.23
8	വേണുഗോപാലൻ	സ്വതന്ത്രൻ	151	0.16
9	സിദ്ദിഖ് വലിയകത്ത്	സ്വതന്ത്രൻ	85	0.09
10	രാജൻ പണപ്പറമ്പിൽ	സ്വതന്ത്രൻ	85	0.09
11	രമാനന്ദൻ കണ്ണോളി	സ്വതന്ത്രൻ	80	0.09
67	കൊടുങ്ങല്ലൂർ			
1	മീനാക്ഷി തമ്പാൻ	സിപിഐ	51,343	51.24
2	കെ വേണു	സ്വതന്ത്രൻ	37,234	37.16
3	പി എൻ ബാലകൃഷ്ണൻ	ബിജെപി	7,490	7.47
4	എം കെ പവിത്രൻ	സ്വതന്ത്രൻ	2,922	2.92
5	ഷാജഹാൻ സി എ (ഷാജി)	സ്വതന്ത്രൻ	633	0.63
6	യു എം കുഞ്ഞുമൊയ്തീൻ	സ്വതന്ത്രൻ	273	0.27
7	പി പി സത്യൻ	സ്വതന്ത്രൻ	205	0.2
8	എം ഡെന്നി ജേക്കബ്	സ്വതന്ത്രൻ	106	0.11
68	അങ്കമാലി			
1	പി ജെ ജോയ്	ഐഎൻസി	56,252	47.86
2	എം വി മണി	കെഇസി	55,708	47.4
3	സി പി ശ്രീകുമാർ	ബിജെപി	3,455	2.94
4	കെ ജെ ജോയ്	സ്വതന്ത്രൻ	588	0.5
5	കെ വി മണി	സ്വതന്ത്രൻ	469	0.4
6	എം എം കൃഷ്ണൻ	സ്വതന്ത്രൻ	384	0.33
7	പൗലോസ് വർക്കി (ഒരമറ്റം)	സ്വതന്ത്രൻ	277	0.24
8	പി ജെ ജോയ് (പൊറ്റയിൽ)	സ്വതന്ത്രൻ	198	0.17
9	സി റ്റി രാധാകൃഷ്ണൻ ചെങ്ങട്ട്	സ്വതന്ത്രൻ	113	0.1
10	ജോർജ്ജ് കുരുവിള	സ്വതന്ത്രൻ	92	0.08
69	വടക്കേക്കര			
1	എസ് ശർമ	സിപിഐഎം	50,200	47.06
2	വി പി മരയ്ക്കാർ	ഐഎൻസി	49,831	46.71
3	എം എ മോഹനൻ	ബിജെപി	5,135	4.81
4	ഒ കൃഷ്ണൻകുട്ടി	സ്വതന്ത്രൻ	760	0.71
5	എം ആർ സത്യദേവൻ	സ്വതന്ത്രൻ	530	0.5
6	ജോസ് വാപുശ്ശേരി	സ്വതന്ത്രൻ	226	0.21
70	പറവൂർ			
1	പി രാജു	സിപിഐ	39,723	44.93
2	വി ഡി സതീശൻ	ഐഎൻസി	38,607	43.67
3	പി എസ് അരവിന്ദാക്ഷൻ	ബിജെപി	4,141	4.68
4	എ ശിവപ്രസാദ്	സ്വതന്ത്രൻ	2,632	2.98
5	സച്ചിദാനന്ദൻ നകലൻ	സ്വതന്ത്രൻ	2,349	2.66
6	എൻ എസ് മേനോൻ	സ്വതന്ത്രൻ	219	0.25
7	ആർ രവീന്ദ്രനാഥൻമേനോൻ	സ്വതന്ത്രൻ	197	0.22
8	മുഹമ്മദുണ്ണി അബ്ദുൾറഹീമാൻ	സ്വതന്ത്രൻ	149	0.17
9	മാധവൻപിള്ള	സ്വതന്ത്രൻ	134	0.15

വിശദമായ ഫലം 1996

നം	സ്ഥാനാർത്ഥി	കക്ഷി	വോട്ട്	ശതമാനം
10	വി എ എ ഹക്കിം	സ്വതന്ത്രൻ	99	0.11
11	പി എ നിയമത്തുള്ള	സ്വതന്ത്രൻ	84	0.1
12	പിതാംബരൻ	സ്വതന്ത്രൻ	71	0.08
71	ഞാനയ്ക്കൽ (എസ് സി)			
1	എം എ കുട്ടപ്പൻ	ഐഎൻസി	42,920	46.68
2	വി കെ ബാബു	ഐസിഎസ്	41,933	45.6
3	എൻ എം വിജയൻ	ബിജെപി	3,789	4.12
4	സരളാ സുകുമാരൻ	സ്വതന്ത്രൻ	2,966	3.23
5	സത്യൻ അന്നാക്കാത്തൻ	പിഡിപി	346	0.38
72	എറണാകുളം			
1	ജോർജ്ജ് ഇറ്റാഡൻ	ഐഎൻസി	49,908	51.84
2	വി ബി ചെറിയാൻ	സിപിഐഎം	39,168	40.69
3	വി ശാന്താരാം	ബിജെപി	6,211	6.45
4	സി പി ജോസഫ്	സ്വതന്ത്രൻ	302	0.31
5	ഉണ്ണികൃഷ്ണൻ നായർ	എസ്എച്ച്എസ്	194	0.2
6	കലൂർ ജോസഫ്	സ്വതന്ത്രൻ	175	0.18
7	മോഹൻദാസ് കൃഷ്ണഷേണായി	സ്വതന്ത്രൻ	161	0.17
8	എ ഗിൽബർട്ട്	സ്വതന്ത്രൻ	146	0.15
73	മട്ടാഞ്ചേരി			
1	എം എ തോമസ്	സ്വതന്ത്രൻ	24,003	40.47
2	ടി എ അഹമ്മദ് കബീർ	എംയുഎൽ	23,578	39.75
3	കെ ശശിധരൻ	ബിജെപി	5,431	9.16
4	സാബുഅലി	പിഡിപി	5,238	8.83
5	റ്റി എസ് തമ്പാൻ	എസ്എച്ച്എസ്	638	1.08
6	എസ് ബാലകൃഷ്ണൻ ഭട്ട്	സ്വതന്ത്രൻ	205	0.35
7	വീനയറാം രാമദാസ്	സ്വതന്ത്രൻ	133	0.22
8	അഷ്റഫ് അബു	സ്വതന്ത്രൻ	87	0.15
74	പള്ളുരുത്തി			
1	ഡൊമിനിക് പ്രസന്റേഷൻ	ഐഎൻസി	52,900	46.45
2	ടി പി പിതാംബരൻ	ഐസിഎസ്	51,790	45.47
3	ജോസ് പടിക്കൽ	എഐഐസി(റ്റി)	4,138	3.63
4	എസ് കെ ബാലചന്ദ്രൻ	ബിജെപി	3,740	3.28
5	അബ്ദുൾ ഖരീം	സ്വതന്ത്രൻ	598	0.53
6	പി പി ചന്ദ്രമോഹൻ	എസ്എച്ച്എസ്	365	0.32
7	ആർ ഭാസ്കരൻ	സ്വതന്ത്രൻ	159	0.14
8	എ ബി മാത്യു	സ്വതന്ത്രൻ	131	0.12
9	അയ്യപ്പൻ	സ്വതന്ത്രൻ	74	0.06
75	തൃപ്പൂണിത്തുറ			
1	കെ ബാബു	ഐഎൻസി	69,256	51.62
2	ഗോപി കോട്ടമുറിക്കൽ	സിപിഐഎം	54,483	40.61
3	എ എൻ രാധാകൃഷ്ണൻ	ബിജെപി	5,506	4.1
4	ടോമി വർഗീസ്	സ്വതന്ത്രൻ	3,106	2.31

വിശദമായ ഫലം 1996

നം	സ്ഥാനാർത്ഥി	കക്ഷി	വോട്ട്	ശതമാനം
5	എ ബി ജലിൽ	സ്വതന്ത്രൻ	642	0.48
6	ഗോപി കോവട്ടിൽ	സ്വതന്ത്രൻ	273	0.2
7	ഉണ്ണി ഭാസ്കരൻ	എസ്എച്ച്എസ്	195	0.15
8	എ രാജപ്പൻ	സ്വതന്ത്രൻ	181	0.13
9	രാധാകൃഷ്ണൻനായർ	എഐഐസി(റ്റി)	162	0.12
10	ചന്ദ്രശേഖരൻ	സ്വതന്ത്രൻ	141	0.11
11	കെ രാഘവൻ	സ്വതന്ത്രൻ	97	0.07
12	ഗോപി പണഞ്ചിക്കൽ	സ്വതന്ത്രൻ	85	0.06
13	ഗോപി നാരായണൻ	സ്വതന്ത്രൻ	45	0.03
76	ആലുവ			
1	കെ മുഹമ്മദലി	ഐഎൻസി	57,902	47.53
2	സരോജിനി ബാലനന്ദൻ	സിപിഎം	40,480	33.23
3	പി എസ് ഗോപിനാഥ്	ബിജെപി	9,245	7.59
4	നസീർബാബു	പിഡിപി	7,485	6.14
5	റ്റി തങ്കപ്പൻനായർ	സ്വതന്ത്രൻ	4,990	4.1
6	കെ റ്റി ജോയ്	സ്വതന്ത്രൻ	1,050	0.86
7	കെ എസ് രവികുമാർ	സ്വതന്ത്രൻ	227	0.19
8	രാമകൃഷ്ണൻകർത്ത	എസ്എച്ച്എസ്	167	0.14
9	എം ആർ മനോഹരൻ	സ്വതന്ത്രൻ	155	0.13
10	മേരി ആർ പൈ	സ്വതന്ത്രൻ	110	0.09
77	പെരുമ്പാവൂർ			
1	പി പി തങ്കച്ചൻ	ഐഎൻസി	51,266	48.89
2	രാമൻ കുർത്താ	ജെഡി	46,483	44.33
3	കെ സി ശിവൻ	ബിജെപി	3,477	3.32
4	കരിം മിരാൻ	പിഡിപി	1,493	1.42
5	ആലുങ്കൽ ദേവസി	സ്വതന്ത്രൻ	1,098	1.05
6	ബെന്നി ഇട്ടേര	സ്വതന്ത്രൻ	557	0.53
7	എസ് കെ പനീർ	സ്വതന്ത്രൻ	296	0.28
8	ശിവൻ കുറുളി	സ്വതന്ത്രൻ	197	0.19
78	കുന്നത്തുനാട്			
1	എം പി വർഗീസ്	സിപിഐഎം	50,034	45.08
2	ടി എച്ച് മുസ്സഫാ	ഐഎൻസി	49,974	45.03
3	കെ ചന്ദ്രമോഹൻ	ബിജെപി	4,708	4.24
4	കെ എൻ രാധാകൃഷ്ണൻ	സ്വതന്ത്രൻ	3,176	2.86
5	പി എ ഷാജഹാൻ	സ്വതന്ത്രൻ	729	0.66
6	എ സി തങ്കപ്പൻ	സ്വതന്ത്രൻ	336	0.3
7	പൗലോസ് യാക്കോബ്	സ്വതന്ത്രൻ	228	0.21
8	എ വൈ ജോസ്	സ്വതന്ത്രൻ	207	0.19
9	കൃഷ്ണൻ നമ്പ്യാർ	സ്വതന്ത്രൻ	195	0.18
10	തേവൻ ശാസ്താവ്	സ്വതന്ത്രൻ	187	0.17
11	സാബു കുരുവിള	സ്വതന്ത്രൻ	180	0.16
12	കെ സി കൊടിയൻ	സ്വതന്ത്രൻ	177	0.16

വിശദമായ ഫലം 1996

നം	സ്ഥാനാർത്ഥി	കക്ഷി	വോട്ട്	ശതമാനം
13	പി റ്റി പൗലോസ് (മൈത്ര)	സ്വതന്ത്രൻ	156	0.14
14	ഏലിയമ്മ കുര്യൻ	സ്വതന്ത്രൻ	145	0.13
15	സി എം മൊയ്തീൻ	സ്വതന്ത്രൻ	104	0.09
16	ഐസക് മാത്യു	സ്വതന്ത്രൻ	94	0.08
17	ശിവദാസ്	സ്വതന്ത്രൻ	93	0.08
18	ഏലിയാസ് മാത്യു കപ്പക്കാട്ട്	സ്വതന്ത്രൻ	88	0.08
19	ബാബു സെയ്ദ് മുഹമ്മദ്	സ്വതന്ത്രൻ	87	0.08
20	ഇബ്രാഹിം പരിത്	സ്വതന്ത്രൻ	86	0.08
79	പിറവം			
1	റ്റി എം ജേക്കബ്	(കെഎസി-ജെ)	51,873	49.42
2	സി പൗലോസ്	സ്വതന്ത്രൻ	44,165	42.08
3	റ്റി കെ സുധീർകുമാർ	സ്വതന്ത്രൻ	5,110	4.87
4	എം ബി ശാന്തകുമാർ	ബിജെപി	2,512	2.39
5	എം സി പൗലോസ്	സ്വതന്ത്രൻ	384	0.37
6	രാജു മത്തായി	സ്വതന്ത്രൻ	288	0.27
7	പൗലോസ് ഈസോ	സ്വതന്ത്രൻ	249	0.24
8	അനിയൻ വർഗീസ്	സ്വതന്ത്രൻ	209	0.2
9	എൻ പി സുകുമാരൻ	സ്വതന്ത്രൻ	174	0.17
80	മുവാറ്റുപുഴ			
1	ജോണി നെല്ലൂർ	കെഇസി (ജെ)	47,841	49.59
2	പി എം തോമസ്	സ്വതന്ത്രൻ	38,145	39.54
3	ഏലിയാസ് ഈരടിക്കുന്നേൽ	സ്വതന്ത്രൻ	4,602	4.77
4	എം എൻ ഗംഗാധരൻ	ബിജെപി	3,014	3.12
5	സി എം മുസ്തഫാ	സ്വതന്ത്രൻ	761	0.79
6	ചെറിയാൻ വർഗീസ്	സ്വതന്ത്രൻ	618	0.64
7	ജോൺ എബ്രഹാം	സ്വതന്ത്രൻ	262	0.27
8	എ എം തോമസ്	സ്വതന്ത്രൻ	239	0.25
9	പൗലോസ്കുട്ടി വർഗീസ്	സ്വതന്ത്രൻ	195	0.2
10	തോമസ് ഉലഹന്നാൻ	സ്വതന്ത്രൻ	184	0.19
11	ജോയി കുര്യൻ	സ്വതന്ത്രൻ	172	0.18
12	ജയൻ കുഞ്ഞുനെല്ലൂർ	സ്വതന്ത്രൻ	152	0.16
13	കുരവീളജോൺ	സ്വതന്ത്രൻ	150	0.16
14	ജോൺ ജോസഫ്	സ്വതന്ത്രൻ	138	0.14
81	കോതമംഗലം			
1	വി ജെ പൗലോസ്	ഐഎൻസി	49,874	48.27
2	റ്റി എം മിത്ത്യാൻ	സിപിഐഎം	43,783	42.38
3	പി പി സജീവ്	ബിജെപി	4,114	3.98
4	സീതി മുഹമ്മദ്	സ്വതന്ത്രൻ	2,887	2.79
5	ലാലുജോസ് കാച്ചപ്പിള്ളി	സ്വതന്ത്രൻ	1,090	1.05
6	മൊയ്തീൻ മുഹമ്മദ്	സ്വതന്ത്രൻ	290	0.28
7	പോൾ വട്ടപ്പാലിൽ	സ്വതന്ത്രൻ	254	0.25
8	എ വി ആന്റണി	സ്വതന്ത്രൻ	232	0.22

വിശദമായ ഫലം 1996

നം	സ്ഥാനാർത്ഥി	കക്ഷി	വോട്ട്	ശതമാനം
9	ഹാരോൾഡ് ആന്റണി നെടുങ്കാലേൽ	സ്വതന്ത്രൻ	228	0.22
10	ചാക്കോ ചാക്കോ	സ്വതന്ത്രൻ	185	0.18
11	പോൾ ചെറിയ	സ്വതന്ത്രൻ	160	0.15
12	ഒ വി മണി	സ്വതന്ത്രൻ	133	0.13
13	എബ്രഹാം ചാക്കോ	സ്വതന്ത്രൻ	92	0.09
82	തൊടുപുഴ			
1	പി ജെ ജോസഫ്	കെഇസി	63,414	49.74
2	പി ടി തോമസ്	ഐഎൻസി	59,290	46.51
3	പി.പി സാന	ബിജെപി	2,135	1.67
4	സി എച്ച് അഷ്റഫ്	സ്വതന്ത്രൻ	864	0.68
5	കുര്യക്കോസ് കുര്യൻ	സ്വതന്ത്രൻ	318	0.25
6	പി ജെ ജോസഫ്	സ്വതന്ത്രൻ	281	0.22
7	ബാലൻപിള്ള കിഴക്കനാട്ട്	സ്വതന്ത്രൻ	193	0.15
8	ജോർജ്ജ് പൗലോസ് ബേബി അച്ചൻ	സ്വതന്ത്രൻ	153	0.12
9	എം റ്റി തോമസ്	സ്വതന്ത്രൻ	151	0.12
10	കാനിം മുഹമ്മദ്	സ്വതന്ത്രൻ	138	0.11
11	അബു എബ്രഹാം	സ്വതന്ത്രൻ	132	0.1
12	തങ്കപ്പൻ മയിലാൻ	സ്വതന്ത്രൻ	113	0.09
13	ടോം ചെറിയൻ	സ്വതന്ത്രൻ	85	0.07
14	അനിശ്ചൻ	സ്വതന്ത്രൻ	76	0.06
15	കെ എസ് വിജയൻ ശങ്കരൻ	സ്വതന്ത്രൻ	62	0.05
16	അബ്ബാസ് സെയ്ദ് മുഹമ്മദ്	സ്വതന്ത്രൻ	35	0.03
17	ജോർജ്ജ് തോമസ്	സ്വതന്ത്രൻ	27	0.02
18	ജോസഫ് സേവ്യർ	സ്വതന്ത്രൻ	23	0.02
83	ദേവികുളം (എസ് സി)			
1	എ കെ മണി	ഐഎൻസി	51,733	50.2
2	എസ് സുന്ദരമാണിക്കം	സിപിഐഎം	48,497	47.06
3	സുബ്രഹ്മണ്യൻ	ബിജെപി	2,233	2.17
4	കെ പി ഗോപിനാഥൻ	സ്വതന്ത്രൻ	285	0.28
5	എൻ കെ ബാബു	ജെപി	224	0.22
6	ശൈലരാജ് ആർ	സ്വതന്ത്രൻ	79	0.08
84	ഇടുക്കി			
1	പി സുലൈമാൻ റാവുത്തർ	ജെഡി	52,443	50.47
2	ജോയി വെട്ടിക്കുഴി	കെഇസി (എം)	46,030	44.3
3	സി എൻ ശങ്കർ	സ്വതന്ത്രൻ	2,385	2.3
4	കെ എൻ സോമരാജൻ	ബിജെപി	2,168	2.09
5	സാബുജോസഫ്	ജെപി	351	0.34
6	സെബാസ്റ്റ്യൻ കനപ്പിള്ളി	സ്വതന്ത്രൻ	240	0.23
7	കെ എൻ വിജയകുമാർ	സ്വതന്ത്രൻ	88	0.08
8	തങ്കച്ചൻ ജോസഫ്	സ്വതന്ത്രൻ	57	0.05
9	ദേവസ്യ അഗസ്റ്റി	സ്വതന്ത്രൻ	53	0.05
10	തൊമ്മൻ തോമസ്	സ്വതന്ത്രൻ	52	0.05

വിശദമായ ഫലം 1996

നം	സ്ഥാനാർത്ഥി	കക്ഷി	വോട്ട്	ശതമാനം
11	രാജു ജോർജ്ജ്	സ്വതന്ത്രൻ	47	0.05
85	ഉടുമ്പൻചോല			
1	ഇ എം ആഗസ്റ്റി	ഐഎൻസി	57,266	47.68
2	എം എം മണി	സിപിഎം	52,599	43.79
3	മാതൃതോമസ്	സ്വതന്ത്രൻ	4,200	3.5
4	മൻമദൻ മട്ടക്കര	ബിജെപി	2,994	2.49
5	സുരേഷ് ചെമ്മണ്ണാർ	ബിഎസ്സി	1,393	1.16
6	കോമളൻ നാരായണൻ	സ്വതന്ത്രൻ	404	0.34
7	ജോർജ്ജ് ചുരമ്പലിൽ	സ്വതന്ത്രൻ	387	0.32
8	ഈ സി അഗസ്റ്റി	സ്വതന്ത്രൻ	252	0.21
9	ഉണ്ണിക്കുഞ്ഞുജോസഫ്	ജെപി	206	0.17
10	ശശി നാരായണൻ	സ്വതന്ത്രൻ	135	0.11
11	കെ ജി ജെയിംസ്	സ്വതന്ത്രൻ	110	0.09
12	എം സി വർഗീസ്	സ്വതന്ത്രൻ	93	0.08
13	കെ ജെയിംസ് എബ്രഹാം	സ്വതന്ത്രൻ	65	0.05
86	പീരുമേട്			
1	സി എ കരുൺ	സിപിഐ	40,842	47.95
2	മാതൃ സ്റ്റീഫൻ	കെ.ഇ.സി(ജെ)	38,435	45.13
3	ജോൺ എബ്രഹാം	സ്വതന്ത്രൻ	2,813	3.3
4	ബി സുകുമാരൻ	ബിജെപി	1,744	2.05
5	സി എസ് രാജേന്ദ്രൻ	ബിഎസ്സി	726	0.85
6	ജോസഫ് കാക്കനാടൻ	ജെപി	271	0.32
7	എ എസ് വിജയകുമാർ	സ്വതന്ത്രൻ	125	0.15
8	ഖാൻ സി പി മഠത്തിൽ	സ്വതന്ത്രൻ	85	0.1
9	എം ജി തമ്പി	സ്വതന്ത്രൻ	80	0.09
10	പി കെ ഖനീഫ	സ്വതന്ത്രൻ	52	0.06
87	കാഞ്ഞിരപ്പള്ളി			
1	ജോർജ്ജ് ജെ മാതൃ	ഐഎൻസി	47,535	48.22
2	കെ ജെ തോമസ്	സിപിഐഎം	40,609	41.19
3	കല്ലറ സുകുമാരൻ	ബിഎസ്സി	4,355	4.42
4	ആർ സി നായർ	ബിജെപി	3,127	3.17
5	എം ഡി ജാനമ്മ	സ്വതന്ത്രൻ	2,032	2.06
6	ശിവനന്ദൻ രാഘവൻ	സ്വതന്ത്രൻ	291	0.3
7	ജോസ് ആന്റണി	സ്വതന്ത്രൻ	249	0.25
8	ജെയിംസ് തിക്കോമുറിയിൽ	സ്വതന്ത്രൻ	150	0.15
9	ബഷീർ ഹസൻ	സ്വതന്ത്രൻ	134	0.14
10	ജോയി തോമസ്	സ്വതന്ത്രൻ	97	0.1
88	വാഴൂർ			
1	കെ നാരായണക്കുറുപ്പ്	കെഇസി (എം)	40,503	48.44
2	കാനം രാജേന്ദ്രൻ	സിപിഐ	37,987	45.43
3	യു എൻ തമ്പി	സ്വതന്ത്രൻ	2,385	2.85
4	രാജ്‌മോഹൻതമ്പി	ബിഎസ്സി	1,842	2.2

വിശദമായ ഫലം 1996

നം	സ്ഥാനാർത്ഥി	കക്ഷി	വോട്ട്	ശതമാനം
5	വിനു കാവേരി	സ്വതന്ത്രൻ	462	0.55
6	ചമ്പക്കര സജീവൻ	എസ്എച്ച്എസ്	142	0.17
7	ജോൺ ചാക്കോ വലിയപറമ്പിൽ	സ്വതന്ത്രൻ	141	0.17
8	മണിക്കട്ടൻ	സ്വതന്ത്രൻ	81	0.1
9	സി ജെ രാജശേഖരൻ	പിഡിപി	75	0.09
89	ചങ്ങനാശ്ശേരി			
1	സി എഫ് തോമസ്	കെ ഇ സി (എം)	50,784	50.02
2	പി രവീന്ദ്രനാഥ്	സിപിഐഎം	43,182	42.53
3	ബി രാധാകൃഷ്ണമേനോൻ	ബിജെപി	5,665	5.58
4	മിനി കെ പിലിപ്പ്	സ്വതന്ത്രൻ	1,063	1.05
5	അബ്ദുൾ ലത്തീഫ് ഹസനാർ	സ്വതന്ത്രൻ	836	0.82
90	കോട്ടയം			
1	ടി കെ രാമകൃഷ്ണൻ	സിപിഐഎം	52,609	50.77
2	മോഹൻ ശങ്കർ	ഐഎൻസി	45,545	43.96
3	റ്റി ജി ബാലകൃഷ്ണൻ	ബിജെപി	2,747	2.65
4	റോയി പടിഞ്ഞാറേക്കര	സ്വതന്ത്രൻ	1,434	1.38
5	സണ്ണി കെ ജോൺ	സ്വതന്ത്രൻ	423	0.41
6	രാജ്മോഹൻ സഭാരാജ്	സ്വതന്ത്രൻ	231	0.22
7	ആർ ഹരീഷ്	എസ്എച്ച്എസ്	226	0.22
8	അലക്സ് ജോർജ്ജ്	സ്വതന്ത്രൻ	222	0.21
9	ജയിംസ് ജോസഫ് കണ്ണൻപാടം	സ്വതന്ത്രൻ	96	0.09
10	സുസമ്മ മാത്യു	സ്വതന്ത്രൻ	80	0.08
91	ഏറ്റുമാനൂർ			
1	തോമസ് ചാഴിക്കാടൻ	കെഇസി(എം)	53,632	54.33
2	വൈക്കം വിശ്വൻ	സിപിഐഎം	39,759	40.27
3	അശോക് രാമചന്ദ്രൻ	സ്വതന്ത്രൻ	3,492	3.54
4	ഹരിദാസ്കൃഷ്ണൻ	സ്വതന്ത്രൻ	494	0.5
5	റോഫി ദേവസ്യ മാത്തശ്ശേരിൽ	സ്വതന്ത്രൻ	251	0.25
6	പി എസ് ജോയി	സ്വതന്ത്രൻ	224	0.23
7	വർക്കീസ് ചെറിയാൻ	സ്വതന്ത്രൻ	213	0.22
8	ഏറ്റുമാനൂർ ചന്ദ്രബോസ്	എസ്എച്ച്എസ്	206	0.21
9	ജെ പി കല്ലുപറമ്പൻ	സ്വതന്ത്രൻ	113	0.11
10	രാജേഷ് മാത്യു	സ്വതന്ത്രൻ	93	0.09
11	സജി കുമാരൻ	സ്വതന്ത്രൻ	87	0.09
12	ഒ ജെ ജോസഫ്	സ്വതന്ത്രൻ	85	0.09
13	രാജൻ ശ്രീധരൻനായർ	സ്വതന്ത്രൻ	71	0.07
92	പുതുപ്പള്ളി			
1	ഉമ്മൻ ചാണ്ടി	ഐഎൻസി	54,147	51.45
2	റെജി സക്കറിയ	സിപിഐഎം	43,992	41.8
3	കെ ആർ സുരേന്ദ്രൻ	സ്വതന്ത്രൻ	4,418	4.2
4	റോയി പാറക്കൽ	ബിഎസ്സി	1,695	1.61
5	ജേക്കബ് ജോൺ	സ്വതന്ത്രൻ	698	0.66

വിശദമായ ഫലം 1996

നം	സ്ഥാനാർത്ഥി	കക്ഷി	വോട്ട്	ശതമാനം
6	പി എ എസ് കഞ്ഞിക്കുട്ടി	സ്വതന്ത്രൻ	294	0.28
93	പുത്തൂർ			
1	പി സി ജോർജ്ജ്	കെഇസി	48,834	53.92
2	ജോയി എബ്രഹാം	കെഇസി (എം)	38,698	42.73
3	കെ എം സന്തോഷ് കുമാർ	ബിജെപി	1,779	1.96
4	ബഷീർ തേനമക്കൽ	പിഡിപി	725	0.8
5	ടോം തോമസ്	സ്വതന്ത്രൻ	177	0.2
6	ഗോപാലകൃഷ്ണൻനായർ	എസ്എച്ച്എസ്	125	0.14
7	ഒ രാഘവൻ ഉലകൻ	സ്വതന്ത്രൻ	107	0.12
8	ജോസഫ് കാക്കനാടൻ	ജെപി	62	0.07
9	നജീബ് ലത്തീഫ്	സ്വതന്ത്രൻ	39	0.04
10	ടോമി സെബാസ്റ്റ്യൻ	സ്വതന്ത്രൻ	16	0.02
11	അബ്ദുൾ കരീം	സ്വതന്ത്രൻ	5	0.01
94	പാല			
1	കെ എം മാണി	കെഇസി (എം)	52,550	61.11
2	സി കെ ജീവൻ	സ്വതന്ത്രൻ	28,760	33.44
3	പി ആർ മുരളീധരൻ	ബിജെപി	3,489	4.06
4	പി ജെ സെബാസ്റ്റ്യൻ	ബിഎസ്സി	357	0.42
5	റ്റി സുരേഷ്കുമാർ ബാലകൃഷ്ണപണിക്കർ	എസ്എച്ച്എസ്	289	0.34
6	ഷാജി മൈക്കിൾ	സ്വതന്ത്രൻ	147	0.17
7	സി ഒ ജോസഫ്	സ്വതന്ത്രൻ	145	0.17
8	കെ റ്റി മാത്യു	സ്വതന്ത്രൻ	117	0.14
9	മാത്യു മത്തായി	സ്വതന്ത്രൻ	81	0.09
10	ഒ എം മൈക്കിൾ	സ്വതന്ത്രൻ	57	0.07
95	കടുത്തുരുത്തി			
1	മോൻസ് ജോസഫ്	കെഇസി	39,131	44.21
2	പി എം മാത്യു	കെഇസി (ജെ)	23,965	27.07
3	പി സി തോമസ്	സ്വതന്ത്രൻ	20,950	23.67
4	നിഴൂർ ദേവരാജൻ	ബിജെപി	2,825	3.19
5	യു ആർ ഹർഷകുമാർ	സ്വതന്ത്രൻ	455	0.51
6	വി കാർത്തികേയൻ നായർ	സ്വതന്ത്രൻ	352	0.4
7	വി ഡി ജോൺ	സ്വതന്ത്രൻ	271	0.31
8	ജോൺ പൂച്ചക്കാടൻ	സ്വതന്ത്രൻ	204	0.23
9	ബിബി സ്റ്റീഫൻ തെക്കനാട്ട്	സ്വതന്ത്രൻ	144	0.16
10	ജോസഫ് പത്രോസ്	സ്വതന്ത്രൻ	84	0.09
11	ചാർജി ജോസഫ്	സ്വതന്ത്രൻ	75	0.08
12	ചാക്കോ ജോസഫ്	സ്വതന്ത്രൻ	58	0.07
96	വൈക്കം (എസ് സി)			
1	എം കെ കേശവൻ	സിപിഐ	52,262	52.26
2	കെ കെ ബാലകൃഷ്ണൻ	ഐഎൻസി	43,024	43.02
3	സി എ തങ്കച്ചൻ	ബിജെപി	2,930	2.93
4	പി ഷൺമുഖൻ	ബിഎസ്സി	808	0.81

വിശദമായ ഫലം 1996

നം	സ്ഥാനാർത്ഥി	കക്ഷി	വോട്ട്	ശതമാനം
5	കെ കെ കേശവൻ	സ്വതന്ത്രൻ	801	0.8
6	പി കട്ടൻ	സ്വതന്ത്രൻ	184	0.18
97	അരൂർ			
1	കെ ആർ ഗൗരിയമ്മ	ജെഎസ്എസ്	61,972	55.17
2	ബി വിനോദ്	സിപിഐഎം	45,439	40.45
3	എച്ച് ജയകുമാർ	ബിജെപി	4,004	3.56
4	റ്റി എസ് ബാലകൃഷ്ണൻ	സ്വതന്ത്രൻ	528	0.47
5	റ്റി കെ വാസു	സ്വതന്ത്രൻ	232	0.21
6	പ്രഭാകരൻ വാവ	സ്വതന്ത്രൻ	156	0.14
98	ചേർത്തല			
1	എ കെ ആന്റണി	ഐഎൻസി	56,691	52.21
2	സി കെ ചന്ദ്രപ്പൻ	സിപിഐ	48,306	44.48
3	എസ് പത്മകുമാർ	ബിജെപി	2,163	1.99
4	റ്റി സി ആന്റണി	സ്വതന്ത്രൻ	437	0.4
5	എം എ കൃഷി	പിഡിപി	420	0.39
6	രവി	സ്വതന്ത്രൻ	301	0.28
7	സി വി മുരളീധരൻ നായർ	സ്വതന്ത്രൻ	147	0.14
8	ജയഗോപാലൻ ഒ എം പിള്ള	സ്വതന്ത്രൻ	125	0.12
99	മാരാരിക്കുളം			
1	പി ജെ ഫ്രാൻസിസ്	ഐഎൻസി	68,302	49.33
2	വി എസ് അച്യുതാനന്ദൻ	സിപിഐഎം	66,337	47.91
3	പിറ്റർ മാർക്കോസ്	ബിജെപി	3,813	2.75
100	ആലപ്പുഴ			
1	കെ സി വേണുഗോപാൽ	ഐഎൻസി	45,104	50.93
2	പി എസ് സോമശേഖരൻ	സിപിഐ	37,568	42.42
3	പി എം ഹുസൈൻ	പിഡിപി	3,847	4.34
4	കെ ആർ രാജപ്പൻ	സ്വതന്ത്രൻ	1,190	1.34
5	എസ് സീത്തിലാൽ	സ്വതന്ത്രൻ	365	0.41
6	ചെറിയൻ ജേക്കബ്	സ്വതന്ത്രൻ	241	0.27
7	മുരളീധരൻ	സ്വതന്ത്രൻ	143	0.16
8	ഭാസി	സ്വതന്ത്രൻ	103	0.12
101	അമ്പലപ്പുഴ			
1	സുശീല ഗോപാലൻ	സിപിഐഎം	47,968	48.64
2	ദേവദത്ത് ജി പുറക്കാട്	ഐഎൻസി	45,710	46.35
3	കെ ഡി രാമകൃഷ്ണൻ	ബിജെപി	2,801	2.84
4	പി സഹദേവൻ	പിഡിപി	1,242	1.26
5	കെ ജെ ഷീല	സ്വതന്ത്രൻ	432	0.44
6	പി റ്റി ചന്ദ്രബാബു കൈനകുതി	സ്വതന്ത്രൻ	397	0.4
7	രാധാകൃഷ്ണൻ എൻ എൻ പിള്ള	സ്വതന്ത്രൻ	75	0.08
102	കൂട്ടനാട്			
1	കെ സി ജോസഫ്	കെഇസി	44,532	50.67
2	ജെ ജോസഫ്	ഐഎൻസി	40,447	46.02

വിശദമായ ഫലം 1996

നം	സ്ഥാനാർത്ഥി	കക്ഷി	വോട്ട്	ശതമാനം
3	ജി മോഹൻദാസ്	ബിജെപി	2,602	2.96
4	കെ സി സണ്ണി	സ്വതന്ത്രൻ	130	0.15
5	തോമസ് ആന്റണി	സ്വതന്ത്രൻ	110	0.13
6	മോഹനൻ ജോസ്	സ്വതന്ത്രൻ	68	0.08
103	ഹരിപ്പാട്			
1	എ വി താമരകുമാർ	ആർഎസ്സി	54,055	50.26
2	എൻ മോഹൻകുമാർ	ഐഎൻസി	46,837	43.55
3	റ്റി എസ് ഗിരിഷ്കുമാർ	ബിജെപി	2,952	2.74
4	ഉദയൻ കേശവൻ	സ്വതന്ത്രൻ	714	0.66
5	എം ഇക്ബാൽ	പിഡിപി	606	0.56
6	വി രാമകൃഷ്ണൻ	സ്വതന്ത്രൻ	432	0.4
7	എ രാമചന്ദ്രൻ	സ്വതന്ത്രൻ	410	0.38
8	ബി ഭദ്രൻ	സ്വതന്ത്രൻ	351	0.33
9	സി വി സുധാകരനാഥാരി	സ്വതന്ത്രൻ	343	0.32
10	എ കെ രാജു	സ്വതന്ത്രൻ	305	0.28
11	ഷാജി കാർത്തികേയൻ	സ്വതന്ത്രൻ	203	0.19
12	പ്രേമിത്ത് യശോദരൻ	സ്വതന്ത്രൻ	193	0.18
13	ജി രാജീവ്കുമാർ	സ്വതന്ത്രൻ	144	0.13
104	കായംകുളം			
1	ജി സുധാകരൻ	സിപിഐഎം	47,776	48.73
2	തച്ചടി പ്രഭാകരൻ	ഐഎൻസി	45,129	46.03
3	താഹകുഞ്ഞ്	പിഡിപി	2,646	2.7
4	ജയപ്രകാശ് ഭട്ട്	ബിജെപി	2,487	2.54
105	തിരുവല്ല			
1	മാമ്മൻ മത്തായി	കെഇസി(എം)	39,606	50.12
2	ഉമ്മൻ തലവടി	ജെഡി	33,665	42.6
3	എം കൃഷ്ണൻ	സ്വതന്ത്രൻ	4,391	5.56
4	നിരണം രാജൻ	സ്വതന്ത്രൻ	585	0.74
5	ക്രിസ്റ്റഫർ ജോർജ്ജ്	സ്വതന്ത്രൻ	296	0.37
6	കൃഷ്ണൻകുട്ടി	സ്വതന്ത്രൻ	250	0.32
7	ഹരിദാസ് തേക്കമുറിയിൽ	സ്വതന്ത്രൻ	124	0.16
8	എം ആർ ഹരിദാസ്	സ്വതന്ത്രൻ	110	0.14
106	കല്ലൂപ്പാറ			
1	ടി എസ് ജോൺ	കെഇസി	32,112	43.93
2	ജോസഫ് എം പുതുശ്ശേരി	കെഇസി (എം)	31,940	43.69
3	എൻ വി ബാലഗോപാലപ്പിള്ള	ബിജെപി	7,317	10.01
4	കെ എസ് ജോസ്	ബിഎസ്സി	1,089	1.49
5	പ്രസാദ് കെ മാത്യു	സ്വതന്ത്രൻ	216	0.3
6	നളിനാക്ഷൻ നായർ	സ്വതന്ത്രൻ	210	0.29
7	അടിയൻ ഗുരുരാജൻ	സ്വതന്ത്രൻ	104	0.14
8	എം വി മാത്യു	സ്വതന്ത്രൻ	74	0.1
9	രാജൻ ചേക്കയിൽ	സ്വതന്ത്രൻ	36	0.05

വിശദമായ ഫലം 1996

നം	സ്ഥാനാർത്ഥി	കക്ഷി	വോട്ട്	ശതമാനം
107	ആറന്മുള			
1	കടമ്മനിട്ട രാമകൃഷ്ണൻ	സ്വതന്ത്രൻ	34,657	45.48
2	എം വി രാഘവൻ	സി.എം.പി.കെ.എസ്.	31,970	41.96
3	വി എൻ ഉണ്ണി	ബി.ജെ.പി	8,856	11.62
4	അലക്സ് ജോസഫ് കെ	എ.എ.എസ്.ടി(റ്റി)	393	0.52
5	ഭാസ്കരപ്പിള്ള	സ്വതന്ത്രൻ	139	0.18
6	എസ് എൻ വിജയൻ	സ്വതന്ത്രൻ	97	0.13
7	ഗോപിനാഥപ്പിള്ള	സ്വതന്ത്രൻ	86	0.11
108	ചെങ്ങന്നൂർ			
1	ശോഭനാ ജോർജ്ജ്	ഐ.എൻ.സി	37,242	43.82
2	മാമ്മൻ ഐപ്പ്	ഐ.സി.എസ്	34,140	40.17
3	രാജൻ മൂലവിട്ടിൽ	ബി.ജെ.പി	10,976	12.91
4	പി പി മാത്യു	സ്വതന്ത്രൻ	1,551	1.82
5	ഷാജഹാൻ	സ്വതന്ത്രൻ	509	0.6
6	പി പി ചന്ദ്രദാസ്	സ്വതന്ത്രൻ	238	0.28
7	പി എൻ നെടുവേലി	സ്വതന്ത്രൻ	216	0.25
8	സോമൻ ജി വെൺപുഴശ്ശേരി	സ്വതന്ത്രൻ	65	0.08
9	ജോസഫ് കടവിൽ	സ്വതന്ത്രൻ	60	0.07
109	മാവേലിക്കര			
1	എം മുരളി	ഐ.എൻ.സി	51,784	52.7
2	പി എം വിശ്വനാഥൻ	സി.പി.ഐ.എം	42,053	42.8
3	സി സദാശിവൻപിള്ള	ബി.ജെ.പി	3,211	3.27
4	റെജി	സ്വതന്ത്രൻ	465	0.47
5	എം സുദർശനൻ	സ്വതന്ത്രൻ	240	0.24
6	ഭാസി കുറുപ്പ്	സ്വതന്ത്രൻ	239	0.24
7	സുരേഷ്ബാബു	സ്വതന്ത്രൻ	171	0.17
8	റ്റി സഹദേവൻ	സ്വതന്ത്രൻ	95	0.1
110	പന്തളം (എസ് സി)			
1	പി കെ കുമാരൻ	സി.പി.ഐ.എം	50,056	47.64
2	പന്തളം ഭരതൻ	ജെ.പി.എസ്.എസ്	44,896	42.73
3	പ്രസന്നാ തങ്കപ്പൻ	ബി.ജെ.പി	7,279	6.93
4	വോനി ചെല്ലപ്പൻ	സ്വതന്ത്രൻ	1,081	1.03
5	സുരേന്ദ്രൻ പാപ്പി	സ്വതന്ത്രൻ	673	0.64
6	വിജയമ്മ മാധവൻ	സ്വതന്ത്രൻ	548	0.52
7	ദാമോദരൻ അഴകൻ	സ്വതന്ത്രൻ	316	0.3
8	ജീവൻ ബോസ് കാലശ്ശേരി	സ്വതന്ത്രൻ	222	0.21
111	നാന്നി			
1	രാജു എബ്രഹാം	സി.പി.ഐ.എം	40,932	47.81
2	ഫിലിപ്പോസ് തോമസ്	ഐ.എൻ.സി	37,503	43.81
3	റ്റി കെ രാമകൃഷ്ണൻ	ബി.ജെ.പി	3,890	4.54
4	ഒ റ്റി പാപ്പി	സ്വതന്ത്രൻ	1,925	2.25
5	പി ആൻ രാജുമോൻ	ബി.എസ്.ടി	1,146	1.34

വിശദമായ ഫലം 1996

നം	സ്ഥാനാർത്ഥി	കക്ഷി	വോട്ട്	ശതമാനം
6	രാമകൃഷ്ണൻ	സ്വതന്ത്രൻ	104	0.12
7	ഡബ്ല്യു ഇ ഇ തമ്പി	എസ്എൽഎപി	58	0.07
8	സലീം എൻജിനീയർ	സ്വതന്ത്രൻ	47	0.05
112	പത്തനംതിട്ട			
1	കെ കെ നായർ	ഐഎൻസി	40,215	49.17
2	ഡി കെ ജോൺ	കെഇസി	34,408	42.07
3	കെ ഹരിദാസ്	ബിജെപി	6,390	7.81
4	രവീന്ദ്രൻ ആചാരി വി	സ്വതന്ത്രൻ	137	0.17
5	ജോസഫ് ആന്റണി	സ്വതന്ത്രൻ	131	0.16
6	ചാർജി തോമസ് റ്റി	സ്വതന്ത്രൻ	121	0.15
7	സാമുവൽ ചാണ്ടി	സ്വതന്ത്രൻ	117	0.14
8	പി വി തോമസുകുട്ടി	സ്വതന്ത്രൻ	103	0.13
9	എൻ ജനാർദ്ദനൻ നായർ	എഫ്ബിഎൽ	86	0.11
10	ബേബി മല്ലശ്ശേരി	സ്വതന്ത്രൻ	83	0.1
113	കോന്നി			
1	അട്ടൂർ പ്രകാശ്	ഐഎൻസി	43,474	47.4
2	എ പത്മകുമാർ	സിപിഐഎം	42,668	46.52
3	പി ഡി പത്മകുമാർ	ബിജെപി	4,525	4.93
4	സി ഐ സുലൈമാൻ റാവുത്തർ കെ	പിഡിപി	580	0.63
5	കെ പി തങ്കപ്പൻ	സ്വതന്ത്രൻ	239	0.26
6	ധരലയം ശശി	സ്വതന്ത്രൻ	239	0.26
114	പത്തനാപുരം			
1	കെ പ്രകാശ്ബാബു	സിപിഐ	49,023	49.89
2	തോമസ് കുതിരവട്ടം	കെ ഇസി(ബി)	44,535	45.32
3	റ്റി കെ സോമശേഖരൻ	സ്വതന്ത്രൻ	2,050	2.09
4	ജോർജ്ജ് വർഗീസ്	പിഡിപി	1,026	1.04
5	ഖാദർ അലി	സ്വതന്ത്രൻ	428	0.44
6	ബിജുജോർജ്ജ്	സ്വതന്ത്രൻ	311	0.32
7	ശ്യാമള തങ്കപ്പൻ	സ്വതന്ത്രൻ	247	0.25
8	എം ആർ ഗോവിന്ദൻകുട്ടി	സ്വതന്ത്രൻ	216	0.22
9	കെ ഗോപിനാഥപിള്ള	സ്വതന്ത്രൻ	198	0.2
10	അയ്യപ്പ് ഖാൻ	സ്വതന്ത്രൻ	150	0.15
11	അബ്ദുൾ മജീദ്	സ്വതന്ത്രൻ	88	0.09
115	പുന്നലൂർ			
1	പി കെ ശ്രീനിവാസൻ	സിപിഐ	55,382	50.88
2	പുന്നലൂർമധു	ഐഎൻസി	48,684	44.73
3	വി ശശിധരൻ	ബിജെപി	3,817	3.51
4	അലക്സ്	സ്വതന്ത്രൻ	408	0.37
5	തനിനിം സുന്ദരേശൻ	സ്വതന്ത്രൻ	306	0.28
6	ആർ അച്യുതൻപിള്ള	സ്വതന്ത്രൻ	248	0.23
116	ചടയമംഗലം			
1	ആർ ലതാദേവി	സിപിഐ	42,550	48.74

വിശദമായ ഫലം 1996

നം	സ്ഥാനാർത്ഥി	കക്ഷി	വോട്ട്	ശതമാനം
2	പ്രയാർ ഗോപാലകൃഷ്ണൻ	ഐഎൻസി	39,804	45.59
3	അബ്ദുൾ റഷീദ് മൗലവി യു കെ	പിഡിപി	3,258	3.73
4	അബ്ബൽ ഭാസി	സ്വതന്ത്രൻ	1,326	1.52
5	പി ലാൽകുമാർ	സ്വതന്ത്രൻ	232	0.27
6	ഇ എം ഷഹാബ്	സ്വതന്ത്രൻ	136	0.16
117 കൊട്ടാരക്കര				
1	ആർ ബാലകൃഷ്ണപിള്ള	കെഇസി(ബി)	47,433	50.61
2	ജോർജ്ജ് മാത്യു	സിപിഐഎം	44,054	47
3	എം സുകുമാരൻ	സ്വതന്ത്രൻ	1,577	1.68
4	കുന്നത്തൂർ എസ് എ റഹീം	സ്വതന്ത്രൻ	337	0.36
5	എം എം വർഗീസ്	സ്വതന്ത്രൻ	321	0.34
118 നെടുവത്തൂർ (എസ് സി)				
1	എഴുകോൺഗ്രസ് നാരായണൻ	ഐഎൻസി	44,940	47.27
2	ബി രാഘവൻ	സിപിഐഎം	43,976	46.26
3	എം ശിവപ്രസാദ്	സ്വതന്ത്രൻ	3,150	3.31
4	സി പൊടിയൻ	സ്വതന്ത്രൻ	3,002	3.16
119 അടൂർ				
1	തിരുവഞ്ചൂർ രാധാകൃഷ്ണൻ	ഐഎൻസി	47,907	52.8
2	കെ എൻ ബാലഗോപാൽ	സിപിഐഎം	38,706	42.66
3	കെ മധുസൂദനൻ നായർ	ബിജെപി	3,153	3.47
4	റ്റി ആർ വാസുദേവൻ	എസ്എച്ച്എസ്	192	0.21
5	എസ് രാമചന്ദ്രഅയ്യർ	സ്വതന്ത്രൻ	172	0.19
6	പാറക്കോട് ശ്രീനി	ജെപി	162	0.18
7	ടോമിച്ചൻ ചാക്കോ	സ്വതന്ത്രൻ	159	0.18
8	ചന്ദ്രൻ ശങ്കരൻ	സ്വതന്ത്രൻ	159	0.18
9	ഷംസുദ്ദീൻ	സ്വതന്ത്രൻ	128	0.14
120 കുന്നത്തൂർ (എസ് സി)				
1	ടി നാണു	ആർഎസ്സി	51,697	46.62
2	വിശാലാക്ഷി	ഐഎൻസി	46,934	42.33
3	റ്റി എ വേലായുധൻ	പിഡിപി	7,231	6.52
4	കെ സദാനന്ദൻ	ബിജെപി	4,098	3.7
5	ശശികുമാർ	സ്വതന്ത്രൻ	525	0.47
6	ജനാർദ്ദനൻ	സ്വതന്ത്രൻ	228	0.21
7	ജി ബാലകൃഷ്ണൻ	എസ്.ഡബ്ല്യു.ജെപി	167	0.15
121 കരുനാഗപ്പള്ളി				
1	ഇ ചന്ദ്രശേഖരൻ നായർ	സിപിഐ	49,587	50.8
2	സത്യജിത്ത്	ജെപിഎസ്എസ്	33,237	34.05
3	സുവർണകുമാർ എസ്	പിഡിപി	8,314	8.52
4	വി താമരകുമാർ	സ്വതന്ത്രൻ	5,119	5.24
5	കെ മുഹമ്മദ് കുഞ്ഞ്	സ്വതന്ത്രൻ	1,355	1.39
122 ചവറ				
1	ബേബി ജോൺ	ആർഎസ്സി	53,730	51.69

വിശദമായ ഫലം 1996

നം	സ്ഥാനാർത്ഥി	കക്ഷി	വോട്ട്	ശതമാനം
2	കെ കരുണാകരൻപിള്ള	ഐഎൻസി	45,655	43.92
3	ബി സുനിൽകുമാർ	ബിജെപി	3,384	3.26
4	ജി ദേവരാജൻ	എഫ്ബിഎൽ	810	0.78
5	അബു മുഹമ്മദ്	സ്വതന്ത്രൻ	215	0.21
6	എ ജെ നിസാർ അഹമ്മദ്	ഐഎൻഎൽ	114	0.11
7	സുഭാഷ് ചന്ദ്രബോസ് പി	സ്വതന്ത്രൻ	47	0.05
123	കുണ്ടറ			
1	ജെ മേഴ്സിക്വിയമ്മ	സിപിഐഎം	46,322	50.41
2	അൽഫോൺസാ ജോൺ	ഐഎൻസി	39,846	43.37
3	ജി ചന്ദ്രിക	ബിജെപി	3,049	3.32
4	കേരളപുരം ജബ്ബാർ	സ്വതന്ത്രൻ	1,209	1.32
5	ലിയോൺസ് ശാസ്താംകോട്ട	സ്വതന്ത്രൻ	380	0.41
6	ക്രിസ്റ്റിഭായി ജർവാസ്	സ്വതന്ത്രൻ	310	0.34
7	ഡി സുന്ദരേശൻ	സ്വതന്ത്രൻ	229	0.25
8	സുരേഷ് ഗോപി	സ്വതന്ത്രൻ	226	0.25
9	പേരിനാട് അബു	സ്വതന്ത്രൻ	115	0.13
10	കണ്ടറ ഹാരിസ്	സ്വതന്ത്രൻ	109	0.12
11	മേഴ്സിലിൻ ഫെർണാണ്ടസ്	സ്വതന്ത്രൻ	88	0.1
124	കൊല്ലം			
1	ബാബു ദിവാകരൻ	ആർഎസ്സി	45,383	49.49
2	കടവൂർ ശിവദാസൻ	ഐഎൻസി	39,085	42.62
3	പി രാധാകൃഷ്ണൻ	ബിജെപി	4,720	5.15
4	കോതയത്ത് ഭാസുരൻ	സ്വതന്ത്രൻ	1,415	1.54
5	കെ ആർ ബ്രഹ്മാനന്ദൻ	എഫ്ബിഎൽ	358	0.39
6	ബി ഇമാമുദ്ദീൻ	സ്വതന്ത്രൻ	231	0.25
7	അൻസാർ റഹീം റഹീം	സ്വതന്ത്രൻ	186	0.2
8	ക്രിസ്റ്റിഭായി ജെർവാസ്	സ്വതന്ത്രൻ	134	0.15
9	ജി ജോസഫ് ഫെർണാണ്ടസ്	സ്വതന്ത്രൻ	77	0.08
10	ഭൂവനചന്ദ്രൻ സി	സ്വതന്ത്രൻ	64	0.07
11	മകയിരം രാധാകൃഷ്ണൻ നായർ	സ്വതന്ത്രൻ	51	0.06
125	ഇരവിപുരം			
1	വി പി രാമകൃഷ്ണപിള്ള	ആർഎസ്സി	53,344	46.42
2	എ യൂനസ് കുഞ്ഞ്	എംഐഎൽ	48,554	42.25
3	സുര്യ രാജേന്ദ്രൻ	ബിജെപി	6,052	5.27
4	മുണ്ടോത്തിൽ ഷംസുദ്ദീൻ	പിഡിപി	3,012	2.62
5	അൻസാർ റഹീം	സ്വതന്ത്രൻ	2,519	2.19
6	എസ് രാധാകൃഷ്ണൻ	സ്വതന്ത്രൻ	758	0.66
7	രാധാകൃഷ്ണപിള്ള	സ്വതന്ത്രൻ	359	0.31
8	കമാലുദ്ദീൻ	സ്വതന്ത്രൻ	158	0.14
9	ജനാർദ്ദനൻപിള്ള	സ്വതന്ത്രൻ'	153	0.13
126	ചാത്തന്നൂർ			
1	പി രവിന്ദ്രൻ	സിപിഐ	49,083	46.84

വിശദമായ ഫലം 1996

നം	സ്ഥാനാർത്ഥി	കക്ഷി	വോട്ട്	ശതമാനം
2	സി വി പത്മരാജൻ	ഐഎൻസി	46968	44.83
3	രാജേന്ദ്രൻ	ബിജെപി	3633	3.47
4	കൊട്ടിയം ഗോപാലൻ	പിഡിപി	2447	2.34
5	ഷെൽകുമാർ ജി	സ്വതന്ത്രൻ	982	0.94
6	കെ പി പങ്കജാക്ഷൻ	സ്വതന്ത്രൻ	888	0.85
7	ബിജു ജേക്കബ്	സ്വതന്ത്രൻ	295	0.28
8	മധുസൂദനൻപിള്ള	സ്വതന്ത്രൻ	256	0.24
9	എൻ ഗണപതിപ്പിള്ള	സ്വതന്ത്രൻ	226	0.22
127	വർക്കല			
1	എ അലിഹസൻ	സിപിഐഎം	42093	55.21
2	ജി പ്രയദർശനൻ	ഐഎൻസി	15704	20.6
3	കെ സുദർശനൻ	സ്വതന്ത്രൻ	15279	20.04
4	വർക്കല സജീവ്	ബിജെപി	2084	2.73
5	വർക്കലരാജ്	പിഡിപി	427	0.56
6	തെറ്റിക്കുളം സത്യദാസ്	സ്വതന്ത്രൻ	259	0.34
7	ബി കരുണാകരക്കുറുപ്പ്	എസ്എച്ച്എസ്	187	0.25
8	കെ രാധാകൃഷ്ണൻ	സ്വതന്ത്രൻ	91	0.12
9	ആർ എസ് കബീർ	സ്വതന്ത്രൻ	89	0.12
10	പ്രകാശ് രാമൻ	സ്വതന്ത്രൻ	34	0.04
128	ആറ്റിങ്ങൽ			
1	ആനത്തലവട്ടം ആനന്ദൻ	സിപിഐഎം	42161	48.69
2	വക്കം പുരുഷോത്തമൻ	ഐഎൻസി	41145	47.52
3	എസ് കട്ടപ്പൻ ചെട്ടിയാർ	സ്വതന്ത്രൻ	1311	1.51
4	ഔറംഗസേബ്	പിഡിപി	553	0.64
5	കെ ഹരി	സ്വതന്ത്രൻ	252	0.29
6	എൻ ശിവദാസൻ	എസ്എച്ച്എസ്	226	0.26
7	എ ജഗദാനന്ദൻ	സ്വതന്ത്രൻ	186	0.21
8	കെ വി സത്യവാൻ	സ്വതന്ത്രൻ	174	0.2
9	ദേവദത്തൻ	സ്വതന്ത്രൻ	144	0.17
10	ഹരി	സ്വതന്ത്രൻ	142	0.16
11	ഡി സുഭാഷ്ചന്ദ്രൻ ദാസ്	സ്വതന്ത്രൻ	109	0.13
12	സത്യശീലൻ വേലായുധൻ	സ്വതന്ത്രൻ	96	0.11
13	സുപ്രഭാ ധർമശീലൻ	സ്വതന്ത്രൻ	93	0.11
129	കിളിമാനൂർ (എസ് സി)			
1	ഭാർഗവീതങ്കപ്പൻ	സിപിഐ	49637	50.21
2	എം രാധാകൃഷ്ണൻ	ഐഎൻസി	40832	41.31
3	പി കൃഷ്ണൻകുട്ടി	ബിജെപി	4390	4.44
4	പന്തളം രാജേന്ദ്രൻ	ബിഎസ്സി	3506	3.55
5	എ വിനയൻ	സ്വതന്ത്രൻ	181	0.18
6	വെമ്പായം സുകുമാരൻ	സ്വതന്ത്രൻ	170	0.17
7	കഞ്ഞൻ അയ്യപ്പൻ	സ്വതന്ത്രൻ	136	0.14
130	വാമനപുരം			

വിശദമായ ഫലം 1996

നം	സ്ഥാനാർത്ഥി	കക്ഷി	വോട്ട്	ശതമാനം
1	പിരപ്പൻകോട് മുരളി	സിപിഎം	48491	48.04
2	സി കെ സീതാറാം	ജെപിഎസ്എസ്	42105	41.71
3	എ അൻസാരി	പിഡിപി	5758	5.7
4	ചന്ദ്രിക ജി കുറുപ്പ്	സ്വതന്ത്രൻ	2845	2.82
5	മഹേഷ് ഗംഗാധരൻ	എസ്എച്ച്എസ്	527	0.52
6	കാരറ്റ് രാജേന്ദ്രൻ	സ്വതന്ത്രൻ	461	0.46
7	വക്കം അബ്ദുൾ വാഹിദ്	സ്വതന്ത്രൻ	455	0.45
8	എസ് രവീന്ദ്രൻ	സ്വതന്ത്രൻ	302	0.3
131	ആര്യനാട്			
1	ജി കാർത്തികേയൻ	ഐഎൻസി	45152	49.54
2	കെ പി ശങ്കരദാസ്	ആർഎസ്സി	36535	40.08
3	പി ശ്രീകുമാർ	ബിജെപി	6138	6.73
4	സത്യദേവ്	പിഡിപി	2381	2.61
5	എൻ രാജൻ	സ്വതന്ത്രൻ	317	0.35
6	പൂജനിലയം ശശി	ജെപി	245	0.27
7	എസ് ഭൂവനേന്ദ്രൻ	എസ്എച്ച്എസ്	241	0.26
8	റ്റി വിശ്വംഭരൻ	സ്വതന്ത്രൻ	138	0.15
132	നെടുമങ്ങാട്			
1	പാലോട് രവി	ഐഎൻസി	57220	49.32
2	എം രാധാകൃഷ്ണൻ	സിപിഐ	52956	45.64
3	വി സോമശേഖരൻനായർ	ബിജെപി	3960	3.41
4	ജെ ജയപാലൻ	പിഡിപി	1674	1.44
5	രാധാകൃഷ്ണൻനായർ	സ്വതന്ത്രൻ	210	0.18
133	കഴക്കൂട്ടം			
1	കെ സുരേന്ദ്രൻ	സിപിഐഎം	56425	53.87
2	ഇ എ റഷീദ്	സ്വതന്ത്രൻ	32368	30.9
3	പത്മകുമാർ	ബിജെപി	9230	8.81
4	കെ ഷാഹുൽഹമീദ്	പിഡിപി	4479	4.28
5	കെ ആൻ ഗിൽബർട്ട്	സ്വതന്ത്രൻ	441	0.42
6	നന്തൻകോട് സെബാസ്റ്റ്യൻ	സ്വതന്ത്രൻ	317	0.3
7	എ താഹ	സ്വതന്ത്രൻ	296	0.28
8	ഡി സുദർശനൻ	സ്വതന്ത്രൻ	285	0.27
9	എം സിദ്ദീഖ് ഹസൻ	സ്വതന്ത്രൻ	277	0.26
10	ചെറുവിക്കൽ അർജ്ജുനൻ	സ്വതന്ത്രൻ	201	0.19
11	മനോഹർ	സ്വതന്ത്രൻ	177	0.17
12	വെള്ളെങ്കടവ് ശിവരാജൻ	സ്വതന്ത്രൻ	107	0.09
13	അബ്ദുൾവഹാബ് പാക്കർകുട്ടി	സ്വതന്ത്രൻ	123	0.12
134	തിരുവനന്തപുരം നോർത്ത്			
1	എം വിജയകുമാർ	സിപിഐഎം	62479	52.79
2	ടി ശരത്ചന്ദ്രപ്രസാദ്	ഐഎൻസി	48170	40.7
3	വി എസ് മഹേശ്വരൻപിള്ള	സ്വതന്ത്രൻ	4487	3.79
4	വിജയകുമാർ ബി	സ്വതന്ത്രൻ	553	0.47

വിശദമായ ഫലം 1996

നം	സ്ഥാനാർത്ഥി	കക്ഷി	വോട്ട്	ശതമാനം
5	പി മോഹൻ നായർ	സ്വതന്ത്രൻ	541	0.46
6	ശരത്ചന്ദ്രൻതമ്പി	സ്വതന്ത്രൻ	519	0.44
7	റ്റി ജയചന്ദ്രപ്രസാദ്	സ്വതന്ത്രൻ	372	0.31
8	എസ് എസ് ശിവകുമാർ	ജെപി	347	0.29
9	രാജു ജി	സ്വതന്ത്രൻ	333	0.28
10	റ്റി ജെ കുഞ്ഞച്ചൻ	സ്വതന്ത്രൻ	245	0.21
11.	വെള്ളൈക്കുടവ് ശിവരാജൻ	എഫ്ബിഎൽ	148	0.13
12	എസ് രാജൻ	സ്വതന്ത്രൻ	107	0.09
13	എസ് സതീഷ്കുമാർ	സ്വതന്ത്രൻ	63	0.05
135	തിരുവനന്തപുരം വെസ്റ്റ്			
1	ആന്റണി രാജു	കെഇസി	38335	45.91
2	എം എം ഹസൻ	ഐഎൻസി	31441	37.66
3	ബി കെ ശേഖർ	ബിജെപി	7355	8.81
4	പുത്തം സിറാജ്	പിഡിപി	4614	5.53
5	ചിദംബര അയ്യർ	സ്വതന്ത്രൻ	319	0.38
6	വേളി ബാബു	ജെപി	300	0.36
7	കെ മാഹിൻകണ്ണ്	സ്വതന്ത്രൻ	271	0.32
8	ഇബ്രാഹിംകുഞ്ഞി	സ്വതന്ത്രൻ	208	0.25
9	ഹസൻകണ്ണ്	സ്വതന്ത്രൻ	174	0.21
10	സി സി ജോർജ്ജ്	സ്വതന്ത്രൻ	154	0.18
11	കെ നിസാറുദ്ദീൻ	സ്വതന്ത്രൻ	131	0.16
12	ഹാജാഹനീഫാ	സ്വതന്ത്രൻ	110	0.13
13	നിസാർ അബ്ദുൾ കരീം	സ്വതന്ത്രൻ	83	0.1
136	തിരുവനന്തപുരം ഈസ്റ്റ്			
1	ബി വിജയകുമാർ	ഐഎൻസി	32389	38.29
2	കെ കൃഷ്ണപിള്ള	ഐസിഎസ്	29911	35.36
3	പി അശോക് കുമാർ	ബിജെപി	19475	23.03
4	മോഹൻരാജ്	സ്വതന്ത്രൻ	651	0.77
5	ഹരിഹരൻ	ജെപി	399	0.47
6	ജെ ആർ വിജയകുമാർ	എഐഐസി(റ്റി)	304	0.36
7	പി ദിവാകരൻപിള്ള	സ്വതന്ത്രൻ	284	0.34
8	റ്റി കെ നാരായണൻ	സ്വതന്ത്രൻ	232	0.27
9	ജി സുരേന്ദ്രൻ	സ്വതന്ത്രൻ	150	0.18
10	രാജകുമാർമണി	സ്വതന്ത്രൻ	129	0.15
11	മോഹൻകുമാർ	എഫ്ബിഎൽ	124	0.15
12	അയ്യപ്പൻനായർ എസ്	സ്വതന്ത്രൻ	116	0.14
13	എസ് രവീന്ദ്രൻനായർ	സ്വതന്ത്രൻ	115	0.14
14	പ്രതാപചന്ദ്രൻനായർ	സ്വതന്ത്രൻ	114	0.13
15	ആർ ആർ ഉണ്ണിത്താൻ	സ്വതന്ത്രൻ	84	0.1
16	അപ്പു	സ്വതന്ത്രൻ	67	0.08
17	ബാബുലാൽ വി എസ്	സ്വതന്ത്രൻ	37	0.04
137	നേമം			

വിശദമായ ഫലം 1996

നം	സ്ഥാനാർത്ഥി	കക്ഷി	വോട്ട്	ശതമാനം
1	വെങ്ങാനൂർ പി ഭാസ്കരൻ	സിപിഐഎം	51139	46.43
2	കെ മോഹൻകുമാർ	ഐഎൻസി	47543	43.16
3	മടവൂർ സുരേഷ്	ബിജെപി	9011	8.18
4	ശൈലാമണി ആർ	എഫ്ബിഎൽ	996	0.9
5	രാജേഷ് മലയിൻകീഴ്	സ്വതന്ത്രൻ	545	0.49
6	ബി പ്രഭാകരൻ	സ്വതന്ത്രൻ	204	0.19
7	അബ്ദുൾ അസീസ്	സ്വതന്ത്രൻ	153	0.14
8	എസ് സുബൈർ	സ്വതന്ത്രൻ	139	0.13
9	ശ്യാമളാ മോഹൻകുമാർ	സ്വതന്ത്രൻ	124	0.11
10	ബി രാജൻ	സ്വതന്ത്രൻ	120	0.11
11	എസ് ബാലചന്ദ്രൻ	സ്വതന്ത്രൻ	108	0.1
12	ഗിരിഷ് ദാമോദരൻ	സ്വതന്ത്രൻ	61	0.06
138 കോവളം				
1	എ നീലലോഹിതദാസൻ നാടാർ	ജെഡി	57180	56.91
2	ജോർജ്ജ് മസ്കൂറിൻ	ഐഎൻസി	35239	35.08
3	ആർ എസ് മണി	സ്വതന്ത്രൻ	3649	3.63
4	ആന്റോ മാർസലിൻ	എഐഐസി(റ്റി)	2309	2.3
5	എം സി വേലപ്പൻ	ജെപി	844	0.84
6	എൻ കുട്ടപ്പൻ റ്റി	ഐഎൽസി	630	0.63
7	ഡി ആർ സുനിൽ	സ്വതന്ത്രൻ	254	0.25
8	ഗോവിന്ദൻ ഗംഗാധരൻ	സ്വതന്ത്രൻ	185	0.18
9	വൈ ചെല്ലയ്യൻ നാടാർ	സ്വതന്ത്രൻ	176	0.18
139 നെയ്യാറ്റിൻകര				
1	തമ്പാനൂർ രവി	ഐഎൻസി	50924	49.38
2	ചാരുപാറ രവി	ജെഡി	36500	35.39
3	പി സരോജിനിയമ്മ	ബിജെപി	7090	6.87
4	എസ് ആർ തങ്കരാജ്	സ്വതന്ത്രൻ	6881	6.67
5	ഒ എം കെ കബീർ	പിഡിപി	1149	1.11
6	ജെ സദാനന്ദരാജു	സ്വതന്ത്രൻ	261	0.25
7	എ സുദർശനപണിക്കർ	സ്വതന്ത്രൻ	212	0.21
8	പാറയിൽ ശോഭനകുമാർ	സ്വതന്ത്രൻ	115	0.11
140 പാറശ്ശാല				
1	എൻ സുന്ദരൻ നാടാർ	സ്വതന്ത്രൻ	36297	37.94
2	ഡബ്ലു ആർ ഹീബ	സിപിഐഎം	31570	33
3	എം ആർ രഘുചന്ദ്രപാൽ	ഐഎൻസി	19264	20.14
4	എൻ ബാലചന്ദ്രൻനായർ	ബിജെപി	7849	8.2
5	വേങ്കോട് സുസൻ	സ്വതന്ത്രൻ	353	0.37
6	പി സത്യനേശൻ	സ്വതന്ത്രൻ	221	0.23
7	എം ബെന്നഡിക്ട്	സ്വതന്ത്രൻ	109	0.11

16. പത്രങ്ങളും നിയമസഭാ തിരഞ്ഞെടുപ്പ്

വിജയികൾ 2001			
നം	മണ്ഡലം	വിജയി	കക്ഷി
1	മഞ്ചേശ്വരം	ചെർക്കളം അബ്ദുള്ള	എം.യു.എൽ.
2	കാസർകോട്	സി.ടി. അഹമ്മദാലി	എം.യു.എൽ.
3	ഉദുമ	കെ.വി. കുഞ്ഞിരാമൻ	സി.പി.ഐ.എം
4	ഹോസ്ദുർഗ് (എസ്.സി)	എം. കുമാരൻ	സി.പി.ഐ
5	തൃക്കരിപ്പൂർ	സതീഷ് ചന്ദ്രൻ കെ.പി.	സി.പി.ഐ.എം
6	ഇരിക്കൂർ	കെ.സി. ജോസഫ്	ഐ.എൻ.സി.
7	പയ്യന്നൂർ	പി.കെ. ശ്രീമതി ടീച്ചർ	സി.പി.ഐ.എം
8	തളിപ്പറമ്പ്	എം.വി. ഗോവിന്ദൻ മാസ്റ്റർ	സി.പി.ഐ.എം
9	അഴീക്കോട്	ടി.കെ. ബാലൻ	സി.പി.ഐ.എം
10	കണ്ണൂർ	കെ. സുധാകരൻ	ഐ.എൻ.സി.
11	എടക്കാട്	എം.വി. ജയരാജൻ	സി.പി.ഐ.എം
12	തലശ്ശേരി	കോടിയേരി ബാലകൃഷ്ണൻ	സി.പി.ഐ.എം
13	പെരിങ്ങല്ലൂർ	കെ.പി. മോഹനൻ	ജെ.ഡി.എസ്
14	കൂത്തുപറമ്പ്	പി. ജയരാജൻ	സി.പി.ഐ.എം
15	പേരാവൂർ	പ്രൊഫ. എ.ഡി. മുസ്തഫ	ഐ.എൻ.സി
16	നോർത്ത് വയനാട് (എസ്.ടി)	രാധാ രാഘവൻ	ഐ.എൻ.സി.
17	വടകര	സി.കെ. നാണ	ജെ.ഡി.എസ്
18	നാദാപുരം	ബിനോയ് വിശ്വം	സി.പി.ഐ
19	മേപ്പയൂർ	മത്തായി ചാക്കോ	സി.പി.ഐ.എം
20	കൊയിലാണ്ടി	അഡ്വ. പി. ശങ്കരൻ	ഐ.എൻ.സി.
21	പേരാമ്പ്ര	ടി.പി. രാമകൃഷ്ണൻ	സി.പി.ഐ.എം
22	ബാലുശ്ശേരി	എ.സി. ഷൺമുഖദാസ്	എൻ.സി.പി
23	കൊടുവള്ളി	സി. മമ്മൂട്ടി	എം.യു.എൽ
24	കോഴിക്കോട് 1	അഡ്വ. എ. സുജനപാൽ	ഐ.എൻ.സി.
25	കോഴിക്കോട് 2	ടി.പി.എം സാഹിർ	എം.യു.എൽ
26	ബേപ്പൂർ	വി.കെ.സി. മമ്മൂട്ട് കോയ	സി.പി.ഐ.എം
27	കുന്നമംഗലം(എസ്.സി)	യു.സി. രാമൻ	സ്വതന്ത്രൻ
28	തിരുവമ്പാടി	സി. മോയിൻകുട്ടി	എം.യു.എൽ
29	കൽപ്പറ്റ	കെ.കെ. രാമചന്ദ്രൻ മാസ്റ്റർ	ഐ.എൻ.സി
30	സുൽത്താൻബത്തേരി	എൻ.ഡി. അപ്പച്ചൻ	ഐ.എൻ.സി
31	വണ്ടൂർ (എസ്.സി)	എ.പി. അനിൽ കുമാർ	ഐ.എൻ.സി
32	നിലമ്പൂർ	ആര്യാടൻ മുഹമ്മദ്	ഐ.എൻ.സി
33	മഞ്ചേരി	ഇസഹാഖ് കുര്യൻ	എം.യു.എൽ
34	മലപ്പുറം	എം.കെ. മുനീർ	എം.യു.എൽ
35	കൊണ്ടോട്ടി	അഡ്വ. കെ.എൻ.എ ഖാദർ	എം.യു.എൽ
36	തിരൂരങ്ങാടി	കെ. കുട്ടി അഹമ്മദ് കുട്ടി	എം.യു.എൽ
37	താനൂർ	പി.കെ. അബ്ദു റുബ്ബ്	എം.യു.എൽ
38	തിരൂർ	ഇ.ടി. മുഹമ്മദ് ബഷീർ	എം.യു.എൽ
39	പൊന്നാനി	എം.പി. ഗംഗാധരൻ	ഐ.എൻ.സി
40	കുറ്റിപ്പുറം	പി.കെ. കുഞ്ഞാലിക്കുട്ടി	എം.യു.എൽ

വിജയികൾ 2001

നം	മണ്ഡലം	വിജയി	കക്ഷി
41	തവന്തൂർ	മഞ്ഞളാംകുഴി അലി	സ്വതന്ത്രൻ
42	പെരിന്തൽമണ്ണ	നാലകത്ത് സുപ്പി	എം.യു.എൽ
43	തൃത്താല (എസ്.സി)	വി.കെ. ചന്ദ്രൻ	സി.പി.ഐ.എം
44	പട്ടാമ്പി	സി.പി. മുഹമ്മദ്	ഐ.എൻ.സി
45	ഒറ്റപ്പാലം	വി.സി. കബീർ	എൻ.സി.പി
46	ശ്രീകൃഷ്ണപുരം	ഗിരിജാ സുരേന്ദ്രൻ	സി.പി.ഐ.എം
47	മണ്ണാർക്കാട്	കളത്തിൽ അബ്ദുള്ള	എം.യു.എൽ
48	മലമ്പുഴ	വി.എസ്. അച്യുതാനന്ദൻ	സി.പി.ഐ.എം
49	പാലക്കാട്	കെ. ശങ്കര നാരായണൻ	ഐ.എൻ.സി
50	ചിറ്റൂർ	കെ. അച്യുതൻ	ഐ.എൻ.സി
51	കൊല്ലങ്കോട്	കെ.എ. ചന്ദ്രൻ	ഐ.എൻ.സി
52	കുഴൽമന്ദം (എസ്.സി)	എ.കെ. ബാലൻ	സി.പി.ഐ.എം
53	ആലത്തൂർ	വി. ചെന്താമരാക്ഷൻ	സി.പി.ഐ.എം
54	ചേലക്കര (എസ്.സി)	കെ. രാധാകൃഷ്ണൻ	സി.പി.ഐ.എം
55	വടക്കാഞ്ചേരി	അഡ്വ. വി. ബൽറാം	ഐ.എൻ.സി
56	കുന്നംകുളം	ടി.വി. ചന്ദ്രമോഹൻ	ഐ.എൻ.സി
57	ചേർപ്പ്	അഡ്വ. കെ.പി. രാജേന്ദ്രൻ	സി.പി.ഐ
58	തൃശൂർ	അഡ്വ. തേറമ്പിൽ രാമകൃഷ്ണൻ	ഐ.എൻ.സി
59	ഒല്ലൂർ	പി.പി. ജോർജ്ജ്	ഐ.എൻ.സി
60	കൊടകര	കെ.പി. വിശ്വനാഥൻ	ഐ.എൻ.സി
61	ചാലക്കുടി	പ്രൊഫ. സാവിത്രി ലക്ഷ്മണൻ	ഐ.എൻ.സി
62	മാള	ടി.യു. രാധാകൃഷ്ണൻ	ഐ.എൻ.സി
63	ഇരിങ്ങാലക്കുട	തോമസ് ഉണ്ണിയാടൻ	കെ.ഇ.സി.(എം)
64	മണലൂർ	എം.കെ. പോൾസൺ മാസ്റ്റർ	ഐ.എൻ.സി
65	ഗുരുവായൂർ	പി.കെ.കെ. ബാവ	എം.യു.എൽ
66	നാട്ടിക	ടി.എ. പ്രതാപൻ	ഐ.എൻ.സി
67	കൊടുങ്ങല്ലൂർ	ഉമേഷ് ചള്ളിയിൽ	ജെ.പി.എസ്.എസ്
68	അങ്കമാലി	പി.ജെ. ജോയി	ഐ.എൻ.സി
69	വടക്കേക്കര	എം.എ. ചന്ദ്രശേഖരൻ	ഐ.എൻ.സി
70	പറവൂർ	അഡ്വ. വി.ഡി. സതീശൻ	ഐ.എൻ.സി
71	ഞാറയ്ക്കൽ (എസ്.സി)	ഡോ. എം.എ. കുട്ടപ്പൻ	ഐ.എൻ.സി
72	എറണാകുളം	പ്രൊഫ. കെ.വി. തോമസ്	ഐ.എൻ.സി
73	മട്ടാഞ്ചേരി	വി.കെ. ഇബ്രാഹിം കുഞ്ഞ്	എം.യു.എൽ
74	പള്ളത്തതി	ഡോമിനിക് പ്രസന്റേഷൻ	ഐ.എൻ.സി
75	തൃപ്പൂണിത്തുറ	കെ. ബാബു	ഐ.എ.സി
76	ആലുവ	കെ. മുഹമ്മദാലി	ഐ.എൻ.സി
77	പെരുമ്പാവൂർ	സാജു പോൾ	സി.പി.ഐ.എം
78	കുന്നത്തുനാട്	ടി.എച്ച്. മുസ്തഫ	ഐ.എൻ.സി
79	പീറവം	ടി.എം. ജേക്കബ്	കെ.ഇ.സി.(ജെ)
80	മുവാറ്റുപുഴ	ജോണി നെല്ലൂർ	കെ.ഇ.സി.(ജെ)
81	കോതമംഗലം	വി.ജെ. പൗലോസ്	ഐ.എൻ.സി
82	തൊടുപുഴ	പി.ടി. തോമസ്	ഐ.എൻ.സി

വിജയികൾ 2001

നം	മണ്ഡലം	വിജയി	കക്ഷി
83	ദേവികുളം (എസ്.സി)	എ.കെ. മണി	ഐ.എൻ.സി
84	ഇടുക്കി	റോഷി അഗസ്റ്റിൻ	കെ.ഇ.സി.(എം)
85	ഉടുമ്പൻചോല	കെ.കെ. ജയചന്ദ്രൻ	സി.പി.ഐ.എം
86	പീരുമേട്	അഡ്വ. ഇ.എം. അഗസ്റ്റി	ഐ.എൻ.സി
87	കാഞ്ഞിരപ്പള്ളി	ജോർജ്ജ് ജെ മാത്യു	ഐ.എൻ.സി
88	വാഴൂർ	കെ. നാരായണകുറുപ്പ്	കെ.ഇ.സി.(എം)
89	ചങ്ങനാശ്ശേരി	സി.എഫ്.തോമസ്	കെ.ഇ.സി.(എം)
90	കോട്ടയം	മേഴ്സി രവി	ഐ.എൻ.സി
91	ഏറ്റുമാനൂർ	തോമസ് ചാഴിക്കാടൻ	കെ.ഇ.സി.(എം)
92	പുതുപ്പള്ളി	ഉമ്മൻ ചാണ്ടി	ഐ.എൻ.സി
93	പൂഞ്ഞാർ	പി.സി. ജോർജ്ജ്	കെ.ഇ.സി.
94	പാലാ	കെ.എം. മാണി	കെ.ഇ.സി.(എം)
95	കടുത്തുരുത്തി	സ്റ്റീഫൻ ജോർജ്ജ്	കെ.ഇ.സി.(എം)
96	വൈക്കം (എസ്.സി)	പി. നാരായണൻ	സി.പി.ഐ
97	അരൂർ	കെ.ആർ. ഗൗരിയമ്മ	ജെ.പി.എസ്.എസ്
98	ചേർത്തല	എ.കെ. ആന്റണി	ഐ.എൻ.സി
99	മാരാരിക്കുളം	ഡോ. തോമസ് ഐസക്	സി.പി.ഐ.എം
100	ആലപ്പുഴ	കെ.സി. വേണുഗോപാൽ	ഐ.എൻ.സി
101	അമ്പലപ്പുഴ	ഡി. സുഗതൻ	ഐ.എൻ.സി
102	കട്ടനാട്	ഡോ. കെ.സി. ജോസഫ്	കെ.ഇ.സി.
103	ഹരിപ്പാട്	ടി.കെ. ദേവകുമാർ	സി.പി.ഐ.എം
104	കായംകുളം	എം.എം. ഹസ്സൻ	ഐ.എൻ.സി
105	തിരുവല്ല	അഡ്വ. മാമ്മൻ മത്തായി	കെ.ഇ.സി.(എം)
106	കല്ലൂപ്പാറ	ജോസഫ് എം. പുതുശ്ശേരി	കെ.ഇ.സി (എം)
107	ആറന്മുള	മാലേത്ത് സരളാദേവി	ഐ.എൻ.സി
108	ചെങ്ങന്നൂർ	ശോഭനാ ജോർജ്ജ്	ഐ.എൻ.സി
109	മാവേലിക്കര	എം. മുരളി	ഐ.എൻ.സി
110	പന്തളം (എസ്.സി)	കെ.കെ. ഷാജു	ജെ.പി.എസ്.എസ്
111	റാന്നി	രാജു എബ്രഹാം	സി.പി.ഐ.എം
112	പത്തനംതിട്ട	കെ.കെ. നായർ	ഐ.എൻ.സി
113	കോന്നി	അഡ്വ. അടൂർ പ്രകാശ്	ഐ.എൻ.സി
114	പത്തനാപുരം	കെ.ബി. ഗണേഷ് കുമാർ	കെ.ഇ.സി.(ബി)
115	പുന്നലൂർ	പി.എസ്. സുപാൽ	സി.പി.ഐ
116	ചടയമംഗലം	പ്രയാർ ഗോപാലകൃഷ്ണൻ	ഐ.എൻ.സി
117	കൊട്ടാരക്കര	ആർ. ബാലകൃഷ്ണപിള്ള	കെ.ഇ.സി.(ബി)
118	നെടുവത്തൂർ (എസ്.സി)	എഴുകോൺഗ്രസ് നാരായണൻ	ഐ.എൻ.സി
119	അടൂർ	തിരുവഞ്ചൂർ രാധാകൃഷ്ണൻ	ഐ.എൻ.സി
120	കുന്നത്തൂർ (എസ്.സി)	കോപ്പൂർ കണ്ണുമോൻ	ആർ.എസ്.പി
121	കരുനാഗപ്പള്ളി	അഡ്വ. എ.എ. രാജൻബാബു	ജെ.പി.എസ്.എസ്
122	ചവറ	ഷീബു ബേബിജോൺ	ആർ.എസ്.പി.കെ.(ബി)
123	കണ്ടറ	കടവൂർ ശിവദാസൻ	ഐ.എൻ.സി
124	കൊല്ലം	ബാബു ദിവാകരൻ	ആർ.എസ്.പി.കെ.(ബി)

വിജയികൾ 2001

നം	മണ്ഡലം	വിജയി	കക്ഷി
125	ഇരവിപുരം	എ.എ. അസിസ്	ആർ.എസ്.പി.
126	ചാത്തന്തൂർ	ജി. പ്രതാപവർമ്മ തമ്പാൻ	ഐ.എൻ.സി.
127	വർക്കല	വർക്കല കഹാർ	ഐ.എൻ.സി
128	ആറ്റിങ്ങൽ	വക്കം പുരുഷോത്തമൻ	ഐ.എൻ.സി
129	കിളിമാനൂർ (എസ്.സി)	എൻ. രാജൻ	സി.പി.ഐ
130	വാമനപുരം	പിരപ്പൻകോട് മുരളി	സി.പി.എം
131	ആര്യനാട്	ജി. കാർത്തികേയൻ	ഐ.എൻ.സി
132	നെടുമങ്ങാട്	മാങ്കോട് രാധാകൃഷ്ണൻ	സി.പി.ഐ
133	കഴക്കൂട്ടം	അഡ്വ. എം.എ. വാഹിദ്	സ്വതന്ത്രൻ
134	തിരുവനന്തപുരം നോർത്ത്	അഡ്വ. കെ. മോഹൻകുമാർ	ഐ.എൻ.സി
135	തിരുവനന്തപുരം വെസ്റ്റ്	എം.വി. രാഘവൻ	സി.എം.പി
136	തിരുവനന്തപുരം ഈസ്റ്റ്	വി. വിജയകുമാർ	ഐ.എൻ.സി
137	നേമം	എൻ. ശക്തൻ	ഐ.എൻ.സി
138	കോവളം	ഡോ. എ. നീലലോഹിതദാസൻ നാടാർ	ജെ.ഡി.എസ്
139	നെയ്യാറ്റിൻകര	തമ്പാനൂർ രവി	ഐ.എൻ.സി
140	പാറശ്ശാല	എൻ. സുന്ദരൻ നാടാർ	ഐ.എൻ.സി

വിശദമായ ഫലം 2001

നം	സ്ഥാനാർത്ഥി	കക്ഷി	വോട്ട്	ശതമാനം
001	മഞ്ചേശ്വരം			
1	ചെർക്കളം അബ്ദുള്ള	എം.യു.എൽ	47494	44.31
2	സി.കെ. പത്മനാഭൻ	ബി.ജെ.പി	34306	32.00
3	എം. രാമണ്ണേറേ	സി.പി.എം	23201	21.64
4	പി.കെ. മൊയ്തീൻ കുഞ്ഞ്	സ്വതന്ത്രൻ	1179	1.10
5	ചെറങ്ങായി അബ്ദുള്ള	സ്വതന്ത്രൻ	1014	0.95
002	കാസർകോട്			
1	സി.ടി. അഹമ്മദലി	എം.യു.എൽ.	51890	47.41
2	പി.കെ. കൃഷ്ണദാസ്	ബി.ജെ.പി	33895	30.97
3	എ.ജി. നായർ	സി.പി.എം	21948	20.06
4	വസന്തൻ സി.എച്ച്.	സ്വതന്ത്രൻ	900	0.82
5	അബ്ബാസ് മുതലപ്പാറ	സ്വതന്ത്രൻ	805	0.74
003	ഉദുമ			
1	കെ.വി. കുഞ്ഞിരാമൻ	സി.പി.എം	62817	48.76
2	അഡ്വ. സി.കെ. ശ്രീധരൻ	ഐ.എൻ.സി	53153	41.26
3	ആർ. ഗണേശൻ	ബി.ജെ.പി	11106	8.62
4	കൃഷ്ണൻ	സ്വതന്ത്രൻ	1741	1.35
004	ഹോസ്ദുർഗ് (എസ്.സി)			
1	എം. കുമാരൻ	സി.പി.ഐ	68033	48.79
2	സി.ജെ. കൃഷ്ണൻ	ഐ.എൻ.സി	61055	43.78
3	സി.കെ. വത്സലൻ	ബി.ജെ.പി	8915	6.39
4	ബാബു	സ്വതന്ത്രൻ	1450	1.04
005	തൃക്കരിപ്പൂർ			
1	സതിഷ് ചന്ദ്രൻ കെ.പി.	സി.പി.എം	79874	55.15
2	കരിമ്പിൽ കൃഷ്ണൻ	ഐ.എൻ.സി	62865	43.41
3	ടി.വി. ചന്ദ്രൻ	സ്വതന്ത്രൻ	2089	1.44
006	ഇരിക്കൂർ			
1	കെ.സി. ജോസഫ്	ഐ.എൻ.സി	67788	54.65
2	പ്രൊഫ. മേഴ്സി ജോൺ	കെ.ഇ.സി	50884	41.02
3	ജോസ് ഫ്രാൻസിസ്	ബി.ജെ.പി	3638	2.93
4	തങ്കച്ചൻ	സ്വതന്ത്രൻ	1009	0.81
5	വി.വി. ജോസഫ്	സ്വതന്ത്രൻ	726	0.59
007	പയ്യന്നൂർ			
1	പി.കെ. ശ്രീമതി ടിച്ചുർ	സി.പി.എം	73233	56.82
2	നാരായണൻ കുട്ടി	ഐ.എൻ.സി	50495	39.18
3	ഗോവിന്ദൻ മാസ്റ്റർ	ബി.ജെ.പി	5149	4.00
008	തളിപ്പറമ്പ്			
1	എം.വി. ഗോവിന്ദൻ മാസ്റ്റർ	സി.പി.എം	76975	52.95
2	കെ. സുരേന്ദ്രൻ	ഐ.എൻ.സി	61688	42.44
3	ടി.വി. ഗോപാലകൃഷ്ണൻ	ബി.ജെ.പി	4784	3.29
4	പാട്ടത്തിൽ രാഘവൻ മാസ്റ്റർ	സ്വതന്ത്രൻ	1033	0.71
5	നമ്പ്യാരകത്ത് ശശിധരൻ	സ്വതന്ത്രൻ	904	0.62

വിശദമായ ഫലം 2001

നം	സ്ഥാനാർത്ഥി	കക്ഷി	വോട്ട്	ശതമാനം
009	അഴീക്കോട്			
1	ടി.കെ. ബാലൻ	സി.പി.എം	56573	52.76
2	സി.എ. അജീർ	സി.എം.പി.	46777	43.62
3	പി. ബാലൻ	ബി.ജെ.പി	3877	3.62
010	കണ്ണൂർ			
1	കെ. സുധാകരൻ	ഐ.എൻ.സി	58080	56.81
2	കാസിം ഇരിക്കൂർ	സ്വതന്ത്രൻ	38947	38.09
3	അഡ്വ. രമേഷ് കുമാർ എം.	ബി.ജെ.പി	3960	3.87
4	എ.പി. പ്രകാശൻ	സ്വതന്ത്രൻ	438	0.43
5	കൊട്ടിയൽ കൃഷ്ണൻ	സ്വതന്ത്രൻ	411	0.40
6	എം.കെ. ജയരാജൻ	സ്വതന്ത്രൻ	402	0.39
011	എടക്കാട്			
1	എം.വി. ജയരാജൻ	സി.പി.എം	65835	50.74
2	എൻ. രാമകൃഷ്ണൻ	ഐ.എൻ.സി	60506	46.63
3	അഡ്വ. ശ്രീകാന്ത് ആർ.വി.	ബി.ജെ.പി	2440	1.88
4	കെ.പി. സുരേശൻ	സ്വതന്ത്രൻ	968	0.75
012	തലശ്ശേരി			
1	കോടിയേരി ബാലകൃഷ്ണൻ	സി.പി.എം	53412	51.92
2	സജീവ് മാറോളി	ഐ.എൻ.സി	46369	45.07
3	എം.പി. രഘുനാഥ്	ബി.ജെ.പി	3090	3.00
013	പെരിങ്ങം			
1	കെ.പി. മോഹനൻ	ജെ.ഡി(എസ്.)	52657	47.14
2	കെ.കെ. മുഹമ്മദ്	എം.യു.എൽ.	45679	40.89
3	പി. സത്യപ്രകാശൻ മാസ്റ്റർ	ബി.ജെ.പി	9702	8.69
4	കുഞ്ഞിപ്പറമ്പത്ത് കെ.പി. മോഹനൻ	സ്വതന്ത്രൻ	1382	1.24
5	ചാത്തോത്ത് മുഹമ്മദ്	സ്വതന്ത്രൻ	1327	1.19
6	കാട്ടിൽപ്പറമ്പത്ത് കെ.പി. മോഹനൻ	സ്വതന്ത്രൻ	956	0.86
014	കുത്തുപറമ്പ്			
1	പി. ജയരാജൻ	സി.പി.എം	71240	56.88
2	കെ. പ്രഭാകരൻ	ഐ.എൻ.സി	52620	42.01
3	കടമേരി സുരേശൻ	സ്വതന്ത്രൻ	1391	1.11
015	പേരാമ്പുർ			
1	പ്രൊഫ. എ.ഡി. മുസ്ലിഹ്	ഐ.എൻ.സി	64835	47.51
2	കെ.ടി. കുഞ്ഞഹമ്മദ്	എൻ.സി.പി	63662	46.65
3	അഡ്വ. വി.പി.ജി നമ്പ്യാർ	ബി.ജെ.പി	6025	4.42
4	എ.ടി. മുസ്ലിഹ്	സ്വതന്ത്രൻ	1103	0.81
5	നാരായണകുമാർ	സ്വതന്ത്രൻ	841	0.62
016	നോർത്ത് വയനാട് (എസ്.ടി)			
1	രാധാ രാഘവൻ	ഐ.എൻ.സി	65684	51.68
2	ശാരദാ സജീവൻ	സി.പി.എം	51839	40.78
3	കാലേരി രാമൻ	ബി.ജെ.പി	6410	5.04
4	ചോമൻ മുപ്പൻ	സ്വതന്ത്രൻ	1692	1.33

വിശദമായ ഫലം 2001

നം	സ്ഥാനാർത്ഥി	കക്ഷി	വോട്ട്	ശതമാനം
5	ശാരദാ കൃഷ്ണൻ	സ്വതന്ത്രൻ	1479	1.16
017 വടകര				
1	സി.കെ. നാണ	ജെ.ഡി.(എസ്)	61636	50.52
2	കെ. ബാലനാരായണൻ	ഐ.എൻ.സി	47477	38.91
3	പി. ചന്ദ്രിക ടീച്ചർ	ബി.ജെ.പി	8093	6.63
4	വടക്കേപൊന്തയിൽ വിശ്വനാഥൻ	സ്വതന്ത്രൻ	2439	2.00
5	വേണു കക്കട്ടിൽ	സ്വതന്ത്രൻ	2364	1.94
018 നാദാപുരം				
1	ബീനോയ് വിശ്വം	സി.പി.ഐ	64110	49.55
2	കെ.പി. രാജൻ	ഐ.എൻ.സി	57917	44.76
3	പി. ഗംഗാധരൻ മാസ്റ്റർ	ബി.ജെ.പി	5072	3.92
4	കെ. സുധീർ മാസ്റ്റർ	സ്വതന്ത്രൻ	2290	1.77
019 മേപ്പയൂർ				
1	മത്തായി ചാക്കോ	സി.പി.എം	63709	48.97
2	പി. അമ്മദ് മാസ്റ്റർ	എം.യു.എൽ	58953	45.31
3	എം.എം. രാധാകൃഷ്ണൻ മാസ്റ്റർ	ബി.ജെ.പി	5156	3.96
4	പി.കെ. ശ്രീധരൻ മാസ്റ്റർ	സ്വതന്ത്രൻ	1381	1.06
5	പി. അമ്മദ്	സ്വതന്ത്രൻ	898	0.69
020 കൊയിലാണ്ടി				
1	അഡ്വ. പി. ശങ്കരൻ	ഐ.എൻ.സി	66644	48.25
2	പി. വിശ്വൻ	സി.പി.എം	60188	43.58
3	കെ. വിനോദ് കുമാർ	ബി.ജെ.പി	8356	6.05
4	വി. ശങ്കരൻ	സ്വതന്ത്രൻ	1170	0.85
5	വി.കെ. ബൽരാജ്	സ്വതന്ത്രൻ	1127	0.82
6	പി. വിശ്വൻ പുറത്തിൽ	സ്വതന്ത്രൻ	634	0.46
021 പേരാമ്പ്ര				
1	ടി.പി. രാമകൃഷ്ണൻ	സി.പി.എം	66695	48.62
2	പി.ടി. ജോസ്	കെ.ഇ.സി (എം)	64011	46.67
3	എൻ. ചോയി മാസ്റ്റർ	ബി.ജെ.പി	4476	3.26
4	പി.കെ. പ്രിയേഷ് കുമാർ	സി.പി.ഐ(എം.എൽ)	1987	1.45
022 ബാലുശ്ശേരി				
1	എ.സി. ഷൺമുഖദാസ്	എൻ.സി.പി	54218	46.08
2	ബാലകൃഷ്ണൻ കീടാവ്	ഐ.എൻ.സി	51256	43.56
3	സി.കെ. ബാലകൃഷ്ണൻ	ബി.ജെ.പി	8702	7.40
4	വി. അനിൽ മാസ്റ്റർ	സ്വതന്ത്രൻ	2030	1.73
5	ഷൺമുഖൻ	സ്വതന്ത്രൻ	1458	1.24
023 കൊടുവള്ളി				
1	സി. മമ്മൂട്ടി	എം.യു.എൽ	65250	50.44
2	സി. മൊഹസിൻ	ജെ.ഡി.(എസ്)	48332	37.38
3	ടി.പി. ജയചന്ദ്രൻ മാസ്റ്റർ	ബി.ജെ.പി	8720	6.74
4	മൊഹസിൻ	സ്വതന്ത്രൻ	3076	2.38
5	സി.കെ. അബ്ദുസ്	സ്വതന്ത്രൻ	1289	1.00

വിശദമായ ഫലം 2001

നം	സ്ഥാനാർത്ഥി	കക്ഷി	വോട്ട്	ശതമാനം
6	പി.എം. ശ്രീകുമാർ	സ്വതന്ത്രൻ	1005	0.78
7	മമ്മൂട്ടി	സ്വതന്ത്രൻ	871	0.67
8	പി.ടി. ഹരിദാസ്	സ്വതന്ത്രൻ	786	0.61
024	കോഴിക്കോട് 1			
1	അഡ്വ. എ. സുജനപാൽ	ഐ.എൻ.സി	52226	49.92
2	അഡ്വ. പി. സതിദേവി	സി.പി.എം	43849	41.91
3	സി. പ്രഭാകരൻ	ബി.ജെ.പി	6787	6.49
4	സുജനപാൽ	സ്വതന്ത്രൻ	860	0.82
5	വി.എ. ബീന	സ്വതന്ത്ര	609	0.58
6	വി.കെ. സദാനന്ദൻ	സ്വതന്ത്രൻ	292	0.28
025	കോഴിക്കോട് 2			
1	ടി.പി.എം. സാഹിർ	എം.യു.എൽ	48886	46.37
2	എളമരം കുരിം	സി.പി.എം	48099	45.62
3	അഡ്വ. കെ.പി.ജി പണിക്കർ	ബി.ജെ.പി	7345	6.97
4	അബ്ദുൽ കുരിം	സ്വതന്ത്രൻ	1107	1.05
026	ബേപ്പൂർ			
1	വി.കെ.സി. മമ്മൂട്ട് കോയ	സി.പി.എം	62636	46.12
2	എം.സി. മായിൻ ഹാജി	എം.യു.എൽ	57565	42.39
3	ഡോ. പുനത്തിൽ കുഞ്ഞബ്ദുള്ള	ബി.ജെ.പി	10934	8.08
4	എം. ബാലഗംഗാധരൻ വൈദ്യർ	സ്വതന്ത്രൻ	3328	2.45
5	വി.പി. ശിവദാസൻ മാസ്റ്റർ	സ്വതന്ത്രൻ	696	0.51
6	മമ്മൂട്ട് കോയ എ.പി.സി.	സ്വതന്ത്രൻ	651	0.48
027	കുന്നമംഗലം (എസ്.സി)			
1	യു.സി. രാമൻ	സ്വതന്ത്രൻ	55321	45.84
2	പെരിഞ്ചേരി കുഞ്ഞൻ	സി.പി.എം	51610	42.77
3	പി.കെ. വേലായുധൻ	ബി.ജെ.പി	13741	11.39
028	തിരുവനാടി			
1	സി. മോയിൻകുട്ടി	എം.യു.എൽ	60525	52.89
2	പി. സിറിയക് ജോൺ	എൻ.സി.പി	44849	39.19
3	ഗിരിഷ് തേവള്ളി	ബി.ജെ.പി	5645	4.93
4	വി. മോയിൻകുട്ടി	സ്വതന്ത്രൻ	1611	1.41
5	ടി. സിറിയക് ജോസഫ്	സ്വതന്ത്രൻ	1133	0.99
6	കെ.പി. കൃഷ്ണൻ	സ്വതന്ത്രൻ	678	0.59
029	കൽപ്പറ്റ			
1	കെ.കെ. രാമചന്ദ്രൻ മാസ്റ്റർ	ഐ.എൻ.സി	58380	52.98
2	കെ.കെ. ഹംസ	ജെ.ഡി.(എസ്)	40940	37.15
3	സദാനന്ദൻ	ബി.ജെ.പി	5790	5.25
4	വീജയ്	സ്വതന്ത്രൻ	2522	2.29
5	എ.എൻ. സലീം കുമാർ	സ്വതന്ത്രൻ	1006	0.91
6	ഹംസ	സ്വതന്ത്രൻ	826	0.75
7	രാമചന്ദ്രൻ	സ്വതന്ത്രൻ	727	0.66
030	സുൽത്താൻ ബത്തേരി			

വിശദമായ ഫലം 2001

നം	സ്ഥാനാർത്ഥി	കക്ഷി	വോട്ട്	ശതമാനം
1	എൻ.ഡി. അച്യുൻ	ഐ.എൻ.സി	68685	54.26
2	ഫാദർ മത്തായി നൂറനാൽ	സ്വതന്ത്രൻ	45132	35.65
3	അഡ്വ. പി.സി. ഗോപിനാഥ്	ബി.ജെ.പി	8769	6.93
4	അഡ്വ. വി.എ. മത്തായി	സ്വതന്ത്രൻ	2397	1.89
5	വി.ടി. അച്യുൻ	സ്വതന്ത്രൻ	989	0.78
6	പി.പി. എബ്രഹാം	സ്വതന്ത്രൻ	620	0.49
031 വണ്ടൂർ (എസ്.സി)				
1	എ.പി. അനിൽകുമാർ	ഐ.എൻ.സി	80059	58.52
2	എൻ. കണ്ണൻ	സി.പി.എം	51834	37.89
3	ഇടനിലൻ ബാബു	ബി.ജെ.പി	3586	2.60
4	എം. അപ്പുക്കുട്ടൻ	സ്വതന്ത്രൻ	1367	1.00
032 നിലമ്പൂർ				
1	ആര്യാടൻ മുഹമ്മദ്	ഐ.എൻ.സി	76937	54.96
2	പി. അൻവർ മാസ്റ്റർ	സ്വതന്ത്രൻ	55317	39.51
3	കെ. പ്രൊനാഥ്	ബി.ജെ.പി	7745	5.53
033 മഞ്ചേരി				
1	ഇസഹാഖ് കുതുകൾ	എം.യു.എൽ	71529	62.46
2	പ്രൊഫ. എബ്രഹാം പി. മാത്യു	ജെ.ഡി.(എസ്)	36933	32.25
3	അഡ്വ. ജോതിസ് മന	ബി.ജെ.പി	6061	5.29
034 മലപ്പുറം				
1	എം.കെ. മുനീർ	എം.യു.എൽ	61924	66.98
2	കെ.എസ്. വിജയൻ	എൻ.സി.പി	25907	28.02
3	വിജ്ഞാപി സുന്ദരൻ	ബി.ജെ.പി	4623	5.00
035 കൊണ്ടോട്ടി				
1	അഡ്വ. കെ.എൻ.എ. ഖാദർ	എം.യു.എൽ	64224	58.14
2	ഇ.കെ. മലീഹ	സി.പി.എം	37131	33.61
3	അഡ്വ. എൻ. അരവിന്ദൻ	ബി.ജെ.പി	9109	8.25
036 തിരുരങ്ങാടി				
1	കെ. കുട്ടി അഹമ്മദുകുട്ടി	എം.യു.എൽ	57027	52.98
2	എ.വി. അബ്ദുറഹ്മാൻ	സ്വതന്ത്രൻ	37854	35.16
3	പി.ടി. അലി ഹാജി	ബി.ജെ.പി	9945	9.24
4	കെ. ബാലകൃഷ്ണൻ	സ്വതന്ത്രൻ	2821	2.62
037 താനൂർ				
1	പി.കെ. അബ്ദു റബ്ബ്	എം.യു.എൽ	55562	60.23
2	കെ.വി. സിദ്ദിഖ്	സി.പി.എം	28548	30.94
3	രാജീവ് മാസ്റ്റർ	ബി.ജെ.പി	6570	7.12
4	ബാദിഷാ തങ്ങൾ	സ്വതന്ത്രൻ	972	1.05
5	ചാത്തപ്പൻ	സ്വതന്ത്രൻ	602	0.65
038 തിരുർ				
1	ഇ.ടി. മുഹമ്മദ് ബഷീർ	എം.യു.എൽ	58270	50.93
2	പ്രൊഫ. എ.പി. അബ്ദുൽ വഹാബ്	ഐ.എൻ.എൽ	45511	39.78
3	സി. വാസുദേവൻ മാസ്റ്റർ	ബി.ജെ.പി	8835	7.72

വിശദമായ ഫലം 2001

നം	സ്ഥാനാർത്ഥി	കക്ഷി	വോട്ട്	ശതമാനം
4	ഐ.പി. യൂസഫ്	സ്വതന്ത്രൻ	1805	1.58
039	പൊന്നാനി			
1	എം.പി. ഗംഗാധരൻ	ഐ.എൻ.സി	58054	49.52
2	ടി.കെ. ഹംസ	സി.പി.എം	51447	43.89
3	അഡ്വ. മഞ്ജുരി നാരായണൻ	ബി.ജെ.പി	5714	4.87
4	കെ. സദാനന്ദൻ	സ്വതന്ത്രൻ	1234	1.05
5	എ.പി. മുഹമ്മദ്	സ്വതന്ത്രൻ	778	0.66
040	കുറ്റിപ്പുറം			
1	പി.കെ. കുഞ്ഞാലിക്കുട്ടി	എം.യു.എൽ	50201	62.05
2	കോലക്കാട്ടിൽ ഇബ്രാഹിം കുട്ടി	ആർ.എസ്.പി	24096	29.78
3	വി.എൻ. രാമചന്ദ്രൻ മാസ്റ്റർ	ബി.ജെ.പി	5045	6.24
4	കെ.പി. സയ്യദലി	സ്വതന്ത്രൻ	1560	1.93
041	മങ്കട			
1	മഞ്ഞളംകുഴി അലി	സ്വതന്ത്രൻ	67758	48.47
2	കെ.പി.എ. മജീദ്	എം.യു.എൽ	64700	46.28
3	എം. വസന്തകുമാർ	ബി.ജെ.പി	3152	2.25
4	മണ്ണാകുഴിയിൽ അലവി	സ്വതന്ത്രൻ	1576	1.13
5	കൂരിമണ്ണിൽ പടിയിൽ അഹമ്മദ് മജീദ്	സ്വതന്ത്രൻ	1315	0.94
6	പി.എം. അലി	സ്വതന്ത്രൻ	1303	0.93
042	പെരിന്തൽമണ്ണ			
1	നാലകത്ത് സുഷി	എം.യു.എൽ	64072	49.90
2	ശശികുമാർ	സി.പി.എം	58166	45.30
3	എ. ശിവദാസൻ	ബി.ജെ.പി	3428	2.67
4	മടത്തോടി അയാമുഹാജി	സ്വതന്ത്രൻ	1698	1.32
5	കരയിൽ സുനിൽ കുമാർ	സ്വതന്ത്രൻ	735	0.57
6	താമരത്ത് അഷറഫ്	സ്വതന്ത്രൻ	290	0.23
043	തൃത്താല (എസ്.സി)			
1	വി.കെ. ചന്ദ്രൻ	സി.പി.എം	54762	47.19
2	പി. ബാലൻ	ഐ.എൻ.സി	54263	46.76
3	സി. മുരളീധരൻ	ബി.ജെ.പി	7028	6.06
044	പട്ടാമ്പി			
1	സി.പി. മുഹമ്മദ്	ഐ.എൻ.സി	53456	46.79
2	കെ.ഇ. ഇസ്മയിൽ	സി.പി.ഐ	52925	46.33
3	പി.ടി. വേണുഗോപാലൻ	ബി.ജെ.പി	6870	6.01
4	എ.വി.കെ. മുസത്	സ്വതന്ത്രൻ	995	0.87
045	ഒറ്റപ്പാലം			
1	വി.സി. കബീർ മാസ്റ്റർ	എൻ.സി.പി	57895	52.96
2	സി.വി. ബാലചന്ദ്രൻ മാസ്റ്റർ	ഐ.എൻ.സി	40045	36.63
3	കെ.പി. മണികണ്ഠൻ	ബി.ജെ.പി	11374	10.40
046	ശ്രീകൃഷ്ണപുരം			
1	ഗിരിജ സുരേന്ദ്രൻ	സി.പി.എം	62500	47.26
2	വി.എസ്. വിജയരാഘവൻ	ഐ.എൻ.സി	62479	47.25

വിശദമായ ഫലം 2001

നം	സ്ഥാനാർത്ഥി	കക്ഷി	വോട്ട്	ശതമാനം
3	എ. സുകുമാരൻ മാസ്റ്റർ	ബി.ജെ.പി	5892	4.46
4	പ്രദീപ് പി.	സ്വതന്ത്രൻ	1369	1.23
047 മണ്ണാർകാട്				
1	കുളത്തിൽ അബ്ദുള്ള	എം.യു.എൽ	67369	49.52
2	ജോസ് ബേബി	സി.പി.ഐ	60744	44.65
3	എം. മോഹനൻ	ബി.ജെ.പി	6249	4.59
4	എം. സുകുമാരൻ	സ്വതന്ത്രൻ	1679	1.23
048 മലമ്പുഴ				
1	വി.എസ്. അച്യുതാനന്ദൻ	സി.പി.എം	53661	48.59
2	സതീശൻ പാച്ചേനി	ഐ.എൻ.സി	48958	44.33
3	ടി. ചന്ദ്രശേഖരൻ	ബി.ജെ.പി	5190	4.70
4	സതീശൻ കേശവൻ	സ്വതന്ത്രൻ	1056	0.96
5	എൻ.സി. തങ്കപ്പൻ വട്ടുകൻ	സ്വതന്ത്രൻ	661	0.60
6	ചൊരക്കോട് ജോയി	സി.പി.ഐ(എം.എൽ)	648	0.59
7	രാധാകൃഷ്ണൻ വെൺമേരിക്കണ്ടി	സ്വതന്ത്രൻ	255	0.23
049 പാലക്കാട്				
1	കെ. ശങ്കരനാരായണൻ	ഐ.എൻ.സി	53831	48.51
2	ടി.കെ. നൗഷാദ്	സി.പി.എം	43026	38.77
3	അഡ്വ. രമാരഘനന്ദൻ	ബി.ജെ.പി	12159	10.96
4	ബാലു ജി	സ്വതന്ത്രൻ	847	0.76
5	കെ. ആറുച്ചാമി	സ്വതന്ത്രൻ	765	0.69
6	എം.ജെ. ജോസഫ്	സ്വതന്ത്രൻ	336	0.30
050 ചിറ്റൂർ				
1	കെ. അച്യുതൻ	ഐ.എൻ.സി	59512	52.40
2	കെ. കൃഷ്ണൻകുട്ടി	ജെ.ഡി.(എസ്)	45703	40.24
3	ആർ. രവീന്ദ്രൻ	ബി.ജെ.പി	2968	2.61
4	കെ. കൃഷ്ണൻകുട്ടി കുന്നത്ത്	സ്വതന്ത്രൻ	1971	1.74
5	എ. കൃഷ്ണൻകുട്ടി ആറമുറി	സ്വതന്ത്രൻ	1367	1.20
6	സി. അച്യുതൻ കല്യാണപേട്ട	സ്വതന്ത്രൻ	1043	0.92
7	കെ. അച്യുതൻ താഴത്തുപുരയ്ക്കൽ	സ്വതന്ത്രൻ	1016	0.89
051 കൊല്ലങ്കോട്				
1	കെ.എ. ചന്ദ്രൻ	ഐ.എൻ.സി	56927	50.26
2	ആർ. ചിന്നക്കുട്ടൻ	സി.പി.എം	49533	43.73
3	പി. ശിവശങ്കരൻ	ബി.ജെ.പി	4335	3.83
4	എം. സുരേഷ്	സ്വതന്ത്രൻ	1184	1.05
5	എം. പ്രേമ	സ്വതന്ത്രൻ	739	0.65
6	കെ. നാരായണൻ	സ്വതന്ത്രൻ	581	0.49
052 കുഴൽമന്ദം (എസ്.സി)				
1	എ.കെ. ബാലൻ	സി.പി.എം	52842	48.41
2	സി. പ്രകാശ്	ഐ.എൻ.സി	48811	44.71
3	ഡി.വി. ഹരിദാസൻ	ബി.ജെ.പി	5504	5.04
4	പി.ടി. അയ്യപ്പൻ കുട്ടി	സ്വതന്ത്രൻ	2009	1.84

വിശദമായ ഫലം 2001

നം	സ്ഥാനാർത്ഥി	കക്ഷി	വോട്ട്	ശതമാനം
053	ആലത്തൂർ			
1	വി. ചെന്താമരാക്ഷൻ	സി.പി.എം	59485	52.92
2	ആർ. ചെല്ലമ്മ ടീച്ചർ	ഐ.എൻ.സി	46980	41.80
3	എം. ഹരിഗോവിന്ദൻ മാസ്റ്റർ	ബി.ജെ.പി	5937	5.28
054	ചേലക്കര (എസ്.സി)			
1	കെ. രാധാകൃഷ്ണൻ	സി.പി.എം	56451	48.55
2	കെ.എ. തുളസി	ഐ.എൻ.സി	54976	47.28
3	ഇ.പി. സുരേഷ്	ബി.ജെ.പി	4856	4.17
055	വടക്കാഞ്ചേരി			
1	അഡ്വ. വി. ബൽറാം	ഐ.എൻ.സി	59415	50.74
2	എം.പി. പോളി	കെ.ഇ.സി	50384	43.03
3	പി.ടി.ബി. ദ്രേതിരിപ്പാട്	ബി.ജെ.പി	6120	5.23
4	ജോൺസൺ നെല്ലിക്കുന്ന്	സ്വതന്ത്രൻ	1179	1.01
056	കുന്നംകുളം			
1	ടി.വി. ചന്ദ്രമോഹൻ	ഐ.എൻ.സി	59679	48.61
2	ഉഷ ടീച്ചർ	സി.പി.എം	55381	45.11
3	ബിജോയ് തോമസ്	ബി.ജെ.പി	6410	5.22
4	വൽസല ടീച്ചർ	സ്വതന്ത്രൻ	697	0.57
5	അമ്മിണി സുധ ടീച്ചർ	സ്വതന്ത്രൻ	370	0.30
6	ജോർജ് ഇലവത്തിക്കൽ	സ്വതന്ത്രൻ	244	0.20
057	ചേർപ്പ്			
1	അഡ്വ. കെ.പി. രാജേന്ദ്രൻ	സി.പി.ഐ	51995	48.24
2	എൻ.കെ. കണ്ണൻ	സ്വതന്ത്രൻ	49752	46.16
3	പി.ആർ. സിദ്ധൻ	ബി.ജെ.പി	3668	3.40
4	സി.സി. ഗോപാലൻ	സ്വതന്ത്രൻ	631	0.59
5	സി.വി. ബാബുരാജ്	സ്വതന്ത്രൻ	609	0.57
6	കെ.വി. ഷാജിലാൽ	സ്വതന്ത്രൻ	606	0.56
7	സി.എ.ൻ. സിദ്ധാർഥൻ മാസ്റ്റർ	ആർ.ജെ.ഡി	521	0.48
058	തൃശൂർ			
1	അഡ്വ. തേറമ്പിൽ രാമകൃഷ്ണൻ	ഐ.എൻ.സി	54424	52.23
2	കെ.പി. അരവിന്ദാക്ഷൻ	സി.പി.എം	40718	39.08
3	അഡ്വ. ബി. ഗോപാലകൃഷ്ണൻ	ബി.ജെ.പി	7603	7.30
4	പി.ഡി. മേരി	സ്വതന്ത്രൻ	736	0.71
5	ജോർജ് മാങ്കിടിയൻ	സ്വതന്ത്രൻ	458	0.44
6	ദാസൻ കാട്ടുക്കാടൻ	സ്വതന്ത്രൻ	260	0.25
059	ഒല്ലൂർ			
1	പി.പി. ജോർജ്	ഐ.എൻ.സി	66100	53.14
2	സി.എ.ൻ. ജയദേവൻ	സി.പി.ഐ	55402	44.54
3	പി. മണികണ്ഠൻ	സ്വതന്ത്രൻ	2885	2.32
060	കൊടകര			
1	കെ.പി. വിശ്വനാഥൻ	ഐ.എൻ.സി	57923	49.12
2	ലോനപ്പൻ നമ്പാടൻ	സ്വതന്ത്രൻ	50591	42.91

വിശദമായ ഫലം 2001

നം	സ്ഥാനാർത്ഥി	കക്ഷി	വോട്ട്	ശതമാനം
3	ഇ.വി. കൃഷ്ണൻ നമ്പൂതിരി	ബി.ജെ.പി	7330	6.22
4	ഹരിദാസൻ	സ്വതന്ത്രൻ	1165	0.99
5	പി.ആർ. വർഗീസ്	സ്വതന്ത്രൻ	901	0.76
061	ചാലക്കുടി			
1	പ്രൊഫ. സാവിത്രി ലക്ഷ്മണൻ	ഐ.എൻ.സി	51606	51.54
2	എം.എ. പൗലോസ്	ജെ.ഡി(എസ്)	40944	40.89
3	അഡ്വ. രവികുമാർ ഉപ്പത്ത്	ബി.ജെ.പി	7575	7.57
062	മാള			
1	പി.യു. രാധാകൃഷ്ണൻ	ഐ.എൻ.സി	57976	52.37
2	യു.എസ്. ശശി	സി.പി.ഐ	45995	41.55
3	കെ.വി. അപ്പക്കുട്ടൻ	ബി.ജെ.പി	4878	4.41
4	രാജേഷ് അപ്പാട്ട്	സി.പി.ഐ(എം.എൽ)	1852	1.67
063	ഇരിങ്ങാലക്കുട			
1	തോമസ് ഉണ്ണിയാടൻ	കെ.ഇ.സി (എം)	54242	46.53
2	ടി. ശശിധരൻ	സി.പി.എം	53836	46.19
3	ടി. മുക്തൻ മേനോൻ	ബി.ജെ.പി	5565	4.77
4	ശശിധരൻ	സ്വതന്ത്രൻ	1867	1.60
5	പി.എൻ. സുരൻ	സ്വതന്ത്രൻ	1052	0.90
064	മണലൂർ			
1	എം.കെ. പോൾസൺ മാസ്റ്റർ	ഐ.എൻ.സി	50283	50.08
2	എൻ.ആർ. ബാലൻ	സി.പി.എം	44041	43.86
3	വി.കെ. ശശികുമാർ	ബി.ജെ.പി	6090	6.06
065	ഗുരുവായൂർ			
1	പി.കെ.കെ. ബാവ	എം.യു.എൽ	52487	50.11
2	പി.ടി. കുഞ്ഞിമുഹമ്മദ്	സ്വതന്ത്രൻ	42961	41.02
3	രാധാ ബാലകൃഷ്ണൻ	ബി.ജെ.പി	5283	5.04
4	പി. കുഞ്ഞിമുഹമ്മദ്	സ്വതന്ത്രൻ	1591	1.52
5	പത്തീമല ബാലകൃഷ്ണൻ	സ്വതന്ത്രൻ	1070	1.02
6	കെ.ടി. രാഘവൻ	സ്വതന്ത്രൻ	685	0.65
7	പി.കെ. ബാവ	സ്വതന്ത്രൻ	657	0.63
066	നാട്ടിക			
1	ടി.എൻ. പ്രതാപൻ	ഐ.എൻ.സി	56517	54.32
2	കൃഷ്ണൻ കണിയാപറമ്പിൽ	സി.പി.ഐ	44770	43.03
3	കെ.എസ്. ജോഷി	സ്വതന്ത്രൻ	1359	1.31
4	സി.എ. ഹസിന	സ്വതന്ത്രൻ	714	0.69
5	ഷൈലജ സുകുമാരൻ	സ്വതന്ത്രൻ	249	0.24
6	കെ. സുന്ദരൻ	സ്വതന്ത്രൻ	242	0.23
7	ഹരിദാസ്	സ്വതന്ത്രൻ	198	0.19
067	കൊടുങ്ങല്ലൂർ			
1	ഉമേഷ് ചള്ളിയിൽ	ജെ.പി.എസ്.എസ്	59369	50.85
2	പ്രൊഫ. മീനാക്ഷി തമ്പാൻ	സി.പി.ഐ	47428	40.62
3	മാടമ്പ് കണ്ണുകുട്ടൻ	ബി.ജെ.പി	8023	6.87

വിശദമായ ഫലം 2001

നം	സ്ഥാനാർത്ഥി	കക്ഷി	വോട്ട്	ശതമാനം
4	കളപ്പറമ്പത്ത് ഹംസ	സ്വതന്ത്രൻ	1930	1.65
068	അങ്കമാലി			
1	പി.ജെ. ജോയി	ഐ.എൻ.സി	68300	56.45
2	പ്രൊഫ. വി.ജെ. പപ്പ	സ്വതന്ത്രൻ	50123	41.42
3	അഗസ്റ്റിൻ പി.പി.	സ്വതന്ത്രൻ	2579	2.13
069	വടക്കേക്കര			
1	എം.എ. ചന്ദ്രശേഖരൻ	ഐ.എൻ.സി	53959	47.48
2	അഡ്വ. പി. രാജീവ്	സി.പി.എം	52039	45.79
3	എൻ. ബാലചന്ദ്രൻ	ബി.ജെ.പി	4545	4.00
4	പി.കെ. രാജീവ്	സ്വതന്ത്രൻ	1092	0.96
5	കെ.ജി. ചന്ദ്രശേഖരൻ	സ്വതന്ത്രൻ	1066	0.94
6	ടി.എസ്. മിനി	സ്വതന്ത്രൻ	664	0.58
7	ധനപാലൻ	സ്വതന്ത്രൻ	288	0.25
070	പറവൂർ			
1	അഡ്വ. വി.ഡി. സതീശൻ	ഐ.എൻ.സി	48859	50.11
2	പി. രാജു	സി.പി.ഐ	41425	42.48
3	പുഷ്പ കുലാധരൻ	ബി.ജെ.പി	4904	5.03
4	പി.ടി. സതീശൻ	സ്വതന്ത്രൻ	1376	1.41
5	പി.എസ്. രാജഗോപാൽ	സ്വതന്ത്രൻ	943	0.97
071	ഞായ്ക്കൽ (എസ്.സി)			
1	ഡോ. എം.എ. കുട്ടപ്പൻ	ഐ.എൻ.സി	49557	49.17
2	എം.കെ. പുരുഷോത്തമൻ	സി.പി.എം	45343	44.99
3	കെ.സി. ശിവൻ	ബി.ജെ.പി	3938	3.91
4	എൻ.എ. ജെയ്ൻ	സ്വതന്ത്രൻ	1394	1.38
5	വി.കെ. ശശി	സ്വതന്ത്രൻ	563	0.56
072	എറണാകുളം			
1	പ്രൊഫ. കെ.വി. തോമസ്	ഐ.എൻ.സി	51265	50.18
2	സെബാസ്റ്റ്യൻ പോൾ	സ്വതന്ത്രൻ	39421	38.59
3	അഡ്വ. പി.ജെ. തോമസ്	ബി.ജെ.പി	7729	7.57
4	സെബാസ്റ്റ്യൻ	സ്വതന്ത്രൻ	1603	1.57
5	കെ.വി. തോമസ്	സ്വതന്ത്രൻ	1001	0.98
6	ജോൺ പല്ലൻ	സ്വതന്ത്രൻ	559	0.55
7	കല്ലൂർ ജോസ്	സ്വതന്ത്രൻ	327	0.37
8	ബോസ്കോ ഫെർണാണ്ടസ്	സ്വതന്ത്രൻ	201	0.20
073	മട്ടാഞ്ചേരി			
1	വി.കെ. ഇബ്രാഹിം കുഞ്ഞ്	എം.യു.എൽ	34660	49.59
2	എം.എ. തോമസ്	സ്വതന്ത്രൻ	22507	32.20
3	കെ.ടി. സജീവ്	ബി.ജെ.പി	10100	14.45
4	വി.എ. ഇബ്രാഹിം	സ്വതന്ത്രൻ	1297	1.86
5	എ. ജലാൽ	സ്വതന്ത്രൻ	1069	1.53
6	ടി.എൻ. റാണി	സ്വതന്ത്രൻ	267	0.38
074	പള്ളുരുത്തി			

വിശദമായ ഫലം 2001

നം	സ്ഥാനാർത്ഥി	കക്ഷി	വോട്ട്	ശതമാനം
1	ഡൊമിനിക്ക പ്രസന്റേഷൻ	ഐ.എൻ.സി	66601	53.03
2	ടി.പി. പീതാംബരൻ മാസ്റ്റർ	എൻ.സി.പി	56618	45.08
3	ഡൊമിനിക്ക	സ്വതന്ത്രൻ	2367	1.88
075 തൃപ്പൂണിത്തുറ				
1	കെ. ബാബു	ഐ.എൻ.സി	81590	55.35
2	കെ. ചന്ദ്രൻ പിള്ള	സി.പി.എം	57294	38.87
3	അഡ്വ. എം. രാജേന്ദ്രകുമാർ	ബി.ജെ.പി	6483	4.40
4	ബാബു	സ്വതന്ത്രൻ	663	0.45
5	എം.വി. ശിവൻ	സ്വതന്ത്രൻ	450	0.31
6	ടോമി വർഗീസ്	സ്വതന്ത്രൻ	373	0.25
7	അഷറഫ്	സ്വതന്ത്രൻ	328	0.22
8	ചന്ദ്രൻ നായർ	സ്വതന്ത്രൻ	233	0.16
076 ആലുവ				
1	കെ. മുഹമ്മദ് അലി	ഐ.എൻ.സി	68863	52.39
2	അഡ്വ. കെ.കെ. സജിത	സ്വതന്ത്രൻ	49183	37.42
3	അഡ്വ. വി.എ.ൻ. സുനീൽ കുമാർ	ബി.ജെ.പി	10088	7.68
4	ജേക്കബ് പീറ്റർ	സ്വതന്ത്രൻ	1698	1.29
5	മുഹമ്മദ് അലി	സ്വതന്ത്രൻ	984	0.75
6	കെ.എം. മുഹമ്മദ്	സ്വതന്ത്രൻ	358	0.27
7	പി.സി. ചാക്കോ മാർഷൽ	സ്വതന്ത്രൻ	261	0.20
077 പെരുമ്പാവൂർ				
1	സാജു പോൾ	സി.പി.എം	58602	47.50
2	പി.പി. തങ്കച്ചൻ	ഐ.എൻ.സി	57414	46.54
3	അഡ്വ. കെ.ആർ. രാജഗോപാൽ	ബി.ജെ.പി	6198	5.02
4	ടി.എ.ൻ. പ്രേംകുമാർ	സ്വതന്ത്രൻ	623	0.51
5	പൗലോസ് പി.ഡി.	സ്വതന്ത്രൻ	523	0.42
078 കുന്നത്തുനാട്				
1	ടി.എച്ച്. മുസ്തഫ	ഐ.എൻ.സി	69220	56.15
2	എം.പി. വർഗീസ്	സി.പി.എം	47463	38.50
3	ഷാജി ജോർജ്ജ്	ബി.ജെ.പി	6601	5.35
079 പിറവം				
1	ടി.എം. ജേക്കബ്	കെ.ഇ.സി.(ജെ)	63791	54.43
2	ഗോപി കോട്ടമുറിക്ക്	സി.പി.എം	51071	43.57
3	എം.ടി. ജേക്കബ്	സ്വതന്ത്രൻ	621	0.53
4	ഗോപി കനേഷറമ്പിൽ	സ്വതന്ത്രൻ	415	0.35
5	ഗോപി കൊട്ടാരംപറമ്പിൽ	സ്വതന്ത്രൻ	210	0.18
6	ഗോപി കാട്ടുപറമ്പിൽ	സ്വതന്ത്രൻ	205	0.17
7	ജേക്കബ് മാർക്കോസ്	സ്വതന്ത്രൻ	152	0.13
080 മുവാറ്റുപുഴ				
1	ജോണി നെല്ലൂർ	കെ.ഇ.സി (ജെ)	54031	51.41
2	ജോർജ്ജ് കുന്നപ്പള്ളി	സി.പി.ഐ	45138	42.95
3	പി.സി. മുരളീധരൻ	ബി.ജെ.പി	3395	3.23

വിശദമായ ഫലം 2001

നം	സ്ഥാനാർത്ഥി	കക്ഷി	വോട്ട്	ശതമാനം
4	അഡ്വ. ടോം ജോസഫ്	സ്വതന്ത്രൻ	2542	2.42
081 കോതമംഗലം				
1	പൗലോസ് പി.ജെ.	ഐ.എൻ.സി	58389	51.97
2	പ്രൊഫ. ബേബി എം. വർഗീസ്	സ്വതന്ത്രൻ	45966	40.91
3	എം.ജി. ഗംഗാധരൻ	ബി.ജെ.പി	6041	5.38
4	പൗലോസ് ജോസഫ്	സ്വതന്ത്രൻ	1190	1.06
5	ബേബി വർഗീസ്	സ്വതന്ത്രൻ	773	0.69
6	കെ.പി.നാരായണൻ നായർ	സ്വതന്ത്രൻ	194	0.14
082 തൊടുപുഴ				
1	പി.ടി. തോമസ്	ഐ.എൻ.സി	67428	50.09
2	പി.ജെ. ജോസഫ്	കെ.ഇ.സി	61303	45.54
3	എം.എൻ. ജയചന്ദ്രൻ	ബി.ജെ.പി	4132	3.07
4	ടി.ഡി. എൽദോ	സ്വതന്ത്രൻ	1030	0.77
5	വീനോദ് കുമാർ	സ്വതന്ത്രൻ	522	0.39
083 ദേവികുളം (എസ്.സി)				
1	എ.കെ. മണി	ഐ.എൻ.സി	55287	49.41
2	കെ. ബാലസുബ്രഹ്മണ്യൻ	സി.പി.എം	50721	45.33
3	പി. ദുരൈ പാണ്ഡി	ബി.ജെ.പി	3659	3.27
4	കെ.എം. പരമേശ്വരൻ	സ്വതന്ത്രൻ	882	0.79
5	ബാലസുബ്രഹ്മണ്യൻ	സ്വതന്ത്രൻ	748	0.67
6	പി.കെ. മണി	സ്വതന്ത്രൻ	599	0.54
084 ഇടുക്കി				
1	റോഷി അഗസ്റ്റിൻ	കെ.ഇ.സി.(എം)	47092	41.09
2	പി.പി. സുലൈമാൻ റാവുത്തർ	സ്വതന്ത്രൻ	33373	29.12
3	എം.എസ്. ജോസഫ്	സ്വതന്ത്രൻ	29962	26.14
4	അഡ്വ. ടി.കെ. തുളസിധരൻ	ബി.ജെ.പി	3597	3.14
5	ഡൊമിനിക്	സ്വതന്ത്രൻ	591	0.52
085 ഉടുമ്പൻചോല				
1	കെ.കെ. ജയചന്ദ്രൻ	സി.പി.എം	64493	48.42
2	മാത്യു സ്റ്റീഫൻ	സ്വതന്ത്രൻ	55652	41.79
3	അയ്യപ്പൻ	ബി.ജെ.പി	7513	5.64
4	മാത്യു സെബാസ്റ്റ്യൻ	സ്വതന്ത്രൻ	1783	1.32
5	സി.സി. വർഗീസ്	സ്വതന്ത്രൻ	1714	1.29
6	കെ. ജയചന്ദ്രൻ	സ്വതന്ത്രൻ	1592	1.20
7	ജയരാജ്	സ്വതന്ത്രൻ	465	0.35
086 പീരുമേട്				
1	അഡ്വ. ഇ.എം. അഗസ്റ്റി	ഐ.എൻ.സി	48798	50.39
2	സി.എ. കുര്യൻ	സി.പി.ഐ	45714	47.20
3	സുജേഷ് അയ്യപ്പൻ	സ്വതന്ത്രൻ	1401	1.45
4	സി.കെ. കുര്യൻ	സ്വതന്ത്രൻ	935	0.97
087 കാഞ്ഞിരപ്പള്ളി				
1	ജോർജ്ജ് ജെ. മാത്യു	ഐ.എൻ.സി	40486	39.61

വിശദമായ ഫലം 2001

നം	സ്ഥാനാർത്ഥി	കക്ഷി	വോട്ട്	ശതമാനം
2	അഡ്വ. ഷാനവാസ്	സി.പി.ഐ.എം	39017	38.17
3	കെ.പി. ഷൗക്കത്ത്	സ്വതന്ത്രൻ	17933	17.55
4	അഡ്വ. ഡി. മുരളീധർ	ബി.ജെ.പി	3638	3.56
5	ഡോ. ടി.എ. ബാബു	സ്വതന്ത്രൻ	657	0.64
6	മാത്യു ജോർജ്ജ്	സ്വതന്ത്രൻ	480	0.47
088	വാഴൂർ			
1	കെ. നാരായണ കുറുപ്പ്	കെ.ഇ.സി.(എം)	43820	51.39
2	പ്രൊഫ. എ.എ.ൻ. തുളസീദാസ്	സി.പി.ഐ	37661	44.17
3	രാജൻ മടയ്ക്കൽ	ബി.ജെ.പി	3787	4.44
089	ചങ്ങനാശ്ശേരി			
1	സി.എഫ്. തോമസ്	കെ.ഇ.സി.(എം)	53824	52.94
2	പ്രൊഫ. ജെയിംസ് മണിമല	സ്വതന്ത്രൻ	40783	39.55
3	പ്രൊഫ. പി.കെ. ബാലകൃഷ്ണ കുറുപ്പ്	ബി.ജെ.പി	7041	6.83
4	മിനി കെ.ഫിലിപ്പ്	സ്വതന്ത്രൻ	1474	1.43
090	കോട്ടയം			
1	മേഴ്സി രവി	ഐ.എൻ.സി	57795	52.98
2	വൈക്കം വിശ്വൻ	സി.പി.ഐ.എം	45954	42.13
3	ഇന്ദിര ടിച്ചർ	ബി.ജെ.പി	4075	3.76
4	കുമാരൻ	സ്വതന്ത്രൻ	378	0.35
5	ജോർജ്ജ് തത്തമംഗലം	സ്വതന്ത്രൻ	301	0.28
6	ജോർജ്ജ്കുട്ടി വേണമ്പി	സ്വതന്ത്രൻ	214	0.20
7	ആർ ശേഖരൻ	സ്വതന്ത്രൻ	183	0.17
8	വിജയൻ	സ്വതന്ത്രൻ	183	0.17
091	ഏറ്റുമാനൂർ			
1	തോമസ് ചാഴിക്കാടൻ	കെ.ഇ.സി.(എം)	59525	58.78
2	തമ്പി പൊടീപ്പാറ	സി.പി.ഐ.എം	39381	38.89
3	ജോസ് വർഗീസ്	സ്വതന്ത്രൻ	1469	1.45
4	വി.ഡി. ജോസ്	സ്വതന്ത്രൻ	888	0.88
092	പുതുപ്പള്ളി			
1	ഉമ്മൻ ചാണ്ടി	ഐ.എൻ.സി	58531	52.86
2	ചെറിയൻ ഫിലിപ്പ്	സ്വതന്ത്രൻ	45956	41.50
3	പി.ആർ. മുരളീധരൻ	ബി.ജെ.പി	4727	4.27
4	കെ.പി. മാർക്കോസ്	സ്വതന്ത്രൻ	1521	1.37
093	പുഞ്ഞാർ			
1	പി.സി. ജോർജ്ജ് പ്ലാത്തോട്ടം	കെ.ഇ.സി	48499	50.13
2	അഡ്വ. ടി.വി. എബ്രഹാം	കെ.ഇ.സി.(എം)	46605	48.17
3	പി.സി. ജോർജ്ജ്	സ്വതന്ത്രൻ	1047	1.08
4	രാജേഷ് എബ്രഹാം കല്ലറയ്ക്കൽ	സ്വതന്ത്രൻ	600	0.62
094	പാലാ			
1	കെ.എം. മാണി	കെ.ഇ.സി.(എം)	52838	63.37
2	ഉഴവൂർ വിജയൻ	എൻ.സി.പി	30537	36.63
095	കടുത്തുരുത്തി			

വിശദമായ ഫലം 2001

നം	സ്ഥാനാർത്ഥി	കക്ഷി	വോട്ട്	ശതമാനം
1	സ്റ്റീഫൻ ജോർജ്ജ്	കെ.ഇ.സി.(എം)	50055	50.14
2	അഡ്വ. മോൻസ് ജോസഫ്	കെ.ഇ.സി	45406	45.48
3	പി.ബി. തമ്പി	ബി.ജെ.പി	2767	2.77
4	എം.ടി. ഷീബു	സ്വതന്ത്രൻ	1138	1.14
5	സ്റ്റീഫൻ	സ്വതന്ത്രൻ	461	0.46
096 വൈക്കം (എസ്.സി)				
1	പി. നാരായണൻ	സി.പി.ഐ	54675	51.13
2	കെ.വി. പത്മനാഭൻ	ഐ.എൻ.സി	46922	43.88
3	കെ.പി. ഹരി	ബി.ജെ.പി	3787	3.54
4	പി.ടി. ജയ	സ്വതന്ത്ര	803	0.75
5	സി.കെ. ശിവദാസൻ	സ്വതന്ത്രൻ	439	0.41
6	സി.ബി. രമണൻ	സ്വതന്ത്രൻ	312	0.29
097 അരൂർ				
1	കെ.ആർ. ഗൗരിയമ്മ	ജെ.പി.എസ്.എസ്	61073	50.01
2	കെ.വി. ദേവദാസ്	സി.പി.ഐ.എം	48731	39.90
3	കെ. രാജീവൻ	സ്വതന്ത്രൻ	5521	4.52
4	ആർ. വീശ്വകുമാർ	ബി.ജെ.പി	4545	3.72
5	കെ.എസ്. ദേവദാസ്	സ്വതന്ത്രൻ	878	0.72
6	അഡ്വ. സാബു ദിനേശ്	സ്വതന്ത്രൻ	496	0.41
7	സെബാസ്റ്റ്യൻ ജെ. തങ്കയിൽ	സ്വതന്ത്രൻ	447	0.37
8	എൻ.കെ. ശശികുമാർ	സ്വതന്ത്രൻ	429	0.35
098 ചേർത്തല				
1	എ.കെ. ആന്റണി	ഐ.എൻ.സി	59661	51.79
2	സി.കെ. ചന്ദ്രപ്പൻ	സി.പി.ഐ	52801	45.83
3	അഡ്വ. എൻ. ഹരിഹരൻ	ജെഡിയു	1415	1.23
4	കെ.എ.ൻ. സിനിമോൾ	സ്വതന്ത്ര	715	0.62
5	ടി.സി. ആന്റണി	സ്വതന്ത്രൻ	421	0.37
6	രാജേന്ദ്രപ്രസാദ്	സ്വതന്ത്രൻ	195	0.17
099 മാരാരിക്കുളം				
1	ഡോ. തോമസ് ഐസക്	സി.പി.ഐ.എം	75476	51.17
2	അഡ്വ. പി.ജെ. ഫ്രാൻസിസ്	ഐ.എൻ.സി	67073	45.47
3	വെള്ളിയംകുളം പരമേശ്വരൻ	ബി.ജെ.പി	4959	3.36
100 ആലപ്പുഴ				
1	കെ.സി. വേണുഗോപാൽ	ഐ.എൻ.സി	52203	58.09
2	അഡ്വ. എ.എം. അബ്ദുറഹീം	സ്വതന്ത്രൻ	33050	36.78
3	ഡി. കൃഷ്ണൻ	ബി.ജെ.പി	2815	3.13
4	അബ്ദുൾ റഹീം	സ്വതന്ത്രൻ	1176	1.31
5	എസ്. രാധാമണി	സ്വതന്ത്ര	623	0.69
101 അമ്പലപ്പുഴ				
1	ഡി. സുഗതൻ	ഐ.എൻ.സി	53119	51.41
2	സി.കെ. സദാശിവൻ	സി.പി.ഐ.എം	48602	47.04
3	പി.കെ. ശശി	സ്വതന്ത്രൻ	890	0.86

വിശദമായ ഫലം 2001

നം	സ്ഥാനാർത്ഥി	കക്ഷി	വോട്ട്	ശതമാനം
4	വാസുദേവൻ നായർ ആർ.	സ്വതന്ത്രൻ	709	0.69
102	കൂട്ടനാട്			
1	ഡോ. കെ.സി. ജോസഫ്	കെ.ഇ.സി	44534	52.62
2	പ്രൊഫ. ഉമ്മൻ മാത്യു	കെ.ഇ.സി(ജെ)	34144	40.34
3	എ.കെ. ചാക്കോ	ബി.ജെ.പി	4243	5.01
4	പി.ആർ. സതിശൻ	സ്വതന്ത്രൻ	1718	2.03
103	ഹരിപ്പാട്			
1	ടി.കെ. ദേവകുമാർ	സി.പി.ഐ.എം	59439	50.11
2	പ്രൊഫ. എ.വി. താമരക്കുട്ടൻ	ആർ.എസ്.പി.കെ.(ബി)	55252	46.58
3	ശാന്തിരാജ്	സ്വതന്ത്ര	2378	2.00
4	ഇമാം ബുസാരി	ഐ.എൻ.എൽ	960	0.81
5	സി.എസ്. ജയകുമാർ	സ്വതന്ത്രൻ	580	0.49
104	കായംകുളം			
1	എം.എം. ഹസൻ	ഐ.എൻ.സി	52444	48.90
2	ജി. സുധാകരൻ	സി.പി.എം	50680	47.25
3	പാറയിൽ രാധാകൃഷ്ണൻ	ബി.ജെ.പി	2931	2.73
4	ജി. സുധാകരൻ	സ്വതന്ത്രൻ	694	0.65
5	ശ്യാമള	സ്വതന്ത്ര	502	0.47
105	തിരുവല്ല			
1	അഡ്വ. മാമ്മൻ മത്തായി	കെ.ഇ.സി.(എം)	42397	51.62
2	ഡോ. വർഗീസ് ജോർജ്ജ്	ജെ.ഡി.(എസ്)	32336	39.37
3	അഡ്വ. പി.കെ. വിഷ്ണുനമ്പൂതിരി	ബി.ജെ.പി	7400	9.01
106	കല്ലൂപ്പാറ			
1	ജോസഫ് എം. പുതുശ്ശേരി	കെ.ഇ.സി.(എം)	42238	54.12
2	അഡ്വ. ടി.എസ്. ജോൺ	കെ.ഇ.സി	31016	39.74
3	പ്രൊഫ. പി.കെ. രാജശേഖരൻ നായർ	ബി.ജെ.പി	4432	5.68
4	മാത്യു	സ്വതന്ത്രൻ	361	0.46
107	ആറന്മുള			
1	മാലേത്ത് സരളാദേവി	ഐ.എൻ.സി	37025	46.20
2	എ. പത്മകുമാർ	സി.പി.ഐ.എം	32900	41.05
3	വി.എൻ. ഉണ്ണി	ബി.ജെ.പി	10219	12.75
108	ചെങ്ങന്നൂർ			
1	ശോഭനാ ജോർജ്ജ്	ഐ.എൻ.സി	41242	43.63
2	അഡ്വ. കെ.കെ. രാമചന്ദ്രൻ നായർ	സി.പി.ഐ.എം	39777	42.08
3	എം.ടി. രമേശ്	ബി.ജെ.പി	12598	13.33
4	അഡ്വ. സനൽ കുമാർ	സ്വതന്ത്രൻ	902	0.95
109	മാവേലിക്കര			
1	എം. മുരളി	ഐ.എൻ.സി	56402	53.45
2	എൻ.വി. പ്രദീപ് കുമാർ	എൻ.സി.പി	45419	43.04
3	രായമ്മ തങ്കച്ചി	ബി.ജെ.പി	3028	2.87
4	ആർ. പാർവ്വതാമലി വർമ്മ	സ്വതന്ത്രൻ	382	0.36
5	ആർ. ശ്രീധരൻ പീള്ള	സ്വതന്ത്രൻ	293	0.28

വിശദമായ ഫലം 2001

നം	സ്ഥാനാർത്ഥി	കക്ഷി	വോട്ട്	ശതമാനം
110	പന്തളം (എസ്.സി)			
1	കെ.കെ. ഷാജു	ജെ.പി.എസ്.എസ്	55043	48.32
2	കെ.എൽ. ബിന്ദു	സി.പി.ഐ.എം	50881	44.67
3	അഡ്വ. ടി.എൻ. പങ്കജാക്ഷൻ	ബി.ജെ.പി	6677	5.86
4	പള്ളിക്കൽ സുരേന്ദ്രൻ പാപ്പി	എൽ.ജെ.എൻ.എസ്.പി	1301	1.14
111	റാന്നി			
1	രാജു എബ്രഹാം	സി.പി.ഐ.എം	48286	51.23
2	ബിജിലി പനവേലി	ഐ.എൻ.സി.	43479	46.13
3	സതീശൻ പുതിയത്ത്	ബി.ജെ.പി	1678	1.78
4	രാജു	സ്വതന്ത്രൻ	221	0.23
5	മാത്യു ഒ.ആർ.	സ്വതന്ത്രൻ	180	0.19
6	തോമസ് ജോൺ	സ്വതന്ത്രൻ	161	0.17
7	പി.എൻ. ഭദ്രൻ	സ്വതന്ത്രൻ	109	0.12
8	ഒ.ടി. പാപ്പി	സ്വതന്ത്രൻ	70	0.07
9	അഡ്വ. ആര്യാശ്ശേരി ദാമോദരൻപിള്ള	സ്വതന്ത്രൻ	62	0.07
112	പത്തനംതിട്ട			
1	കെ.കെ. നായർ	ഐ.എൻ.സി	43776	50.23
2	ജെറി ഈശോ ഉമ്മൻ	കെ.ഇ.സി	37228	42.72
3	ബിന്ദു പ്രസാദ്	ബി.ജെ.പി	5312	6.10
4	കെ.ഐ. ജോസഫ്	സ്വതന്ത്രൻ	317	0.36
5	വിനു ജോസഫ് പാലയ്ക്കൽ	എസ്.ജെ.പി (ആർ)	257	0.29
6	കെ.എസ്. കവീത	സ്വതന്ത്രൻ	256	0.29
113	കോന്നി			
1	അഡ്വ. അടൂർ പ്രകാശ്	ഐ.എൻ.സി.	54312	54.49
2	കടമ്മനിട്ട രാമകൃഷ്ണൻ	സ്വതന്ത്രൻ	40262	40.39
3	പി.കെ. വിജയകുമാർ	ബി.ജെ.പി	5103	5.12
114	പത്തനാപുരം			
1	കെ.ബി. ഗണേഷ്കുമാർ	കെ.ഇ.സി.(ബി)	58224	52.76
2	അഡ്വ: കെ. പ്രകാശ് ബാബു	സി.പി.ഐ	48293	43.76
3	എ.വി. മുരളീധരൻ	ബി.ജെ.പി	2525	2.29
4	തോമസ് ബേബി	സ്വതന്ത്രൻ	1319	1.20
115	പുന്നലൂർ			
1	പി.എസ്. സുപാൽ	സി.പി.ഐ	57065	48.15
2	എ. ഹിദുർ മുഹമ്മദ്	ഐ.എൻ.സി	55522	46.85
3	വി. രാധാമണി	ബി.ജെ.പി	4660	3.93
4	ജി. ശ്രീവകുമാർ	സ്വതന്ത്രൻ	1267	1.07
116	ചടയമംഗലം			
1	പ്രയാർ ഗോപാലകൃഷ്ണൻ	ഐ.എൻ.സി	49683	49.33
2	ആർ. ലതാ ദേവി	സി.പി.ഐ	47764	47.43
3	വി.എസ്. ഉണ്ണികൃഷ്ണൻ	ബി.ജെ.പി	3263	3.24
117	കൊട്ടാരക്കര			
1	ആർ. ബാലകൃഷ്ണപിള്ള	കെ.ഇ.സി.(ബി)	55691	53.57

വിശദമായ ഫലം 2001

നം	സ്ഥാനാർത്ഥി	കക്ഷി	വോട്ട്	ശതമാനം
2	അഡ്വ. വി. രവീന്ദ്രൻ നായർ	സി.പി.ഐ.എം	42723	41.10
3	അഡ്വ. എൻ. ചന്ദ്രമോഹനൻ	ബി.ജെ.പി	3351	3.22
4	ബാലകൃഷ്ണപിള്ള	സ്വതന്ത്രൻ	1179	1.13
5	ജോൺസൺ മാന്ദവൽ	സ്വതന്ത്രൻ	1012	0.97
118	നെടുവത്തൂർ (എസ്.സി)			
1	എഴുകോൺഗ്രസ് നാരായണൻ	ഐ.എൻ.സി	53579	50.68
2	അഡ്വ. കെ. സോമപ്രസാദ്	സി.പി.ഐ.എം	48952	46.30
3	കൈനകരി ജനാർദ്ദനൻ	ബി.ജെ.പി	3199	3.03
119	അടൂർ			
1	തിരുവഞ്ചൂർ രാധാകൃഷ്ണൻ	ഐ.എൻ.സി	53034	54.78
2	പള്ളിക്കൽ പ്രസന്നകുമാർ	സ്വതന്ത്രൻ	37694	38.94
3	ഡോ. കുളങ്ങര ജി. രാമചന്ദ്രൻ നായർ	ബി.ജെ.പി	4655	4.81
4	പ്രസന്നകുമാർ	സ്വതന്ത്രൻ	855	0.88
5	രാധാകൃഷ്ണൻ	സ്വതന്ത്രൻ	571	0.59
120	കുന്നത്തൂർ (എസ്.സി)			
1	കോവൂർ കഞ്ഞുമോൻ	ആർ.എസ്.പി	60827	49.59
2	പന്തളം സുധാകരൻ	ഐ.എൻ.സി	57341	46.75
3	പി.ടി. ഭാസ്കരൻ	ബി.ജെ.പി	4489	3.66
121	കരുനാഗപ്പള്ളി			
1	അഡ്വ. എ.എ.ൻ. രാജൻ ബാബു	ജെ.പി.എസ്.എസ്	53206	48.51
2	കെ.സി. പിള്ള	സി.പി.ഐ	52367	47.74
3	ടി. കലേശൻ	ബി.ജെ.പി	2913	2.66
4	എ.എ. അസിസ്	സ്വതന്ത്രൻ	1197	1.09
122	ചവറ			
1	ഷിബു ബേബിജോൺ	ആർ.എസ്.പി.കെ.(ബി)	60689	53.68
2	വി.പി. രാമകൃഷ്ണപിള്ള	ആർ.എസ്.പി	48206	42.64
3	ജി. ഹരീ	ബി.ജെ.പി	2831	2.50
4	സുകുമാരൻ പിള്ള	സ്വതന്ത്രൻ	703	0.62
5	അബു മുഹമ്മദ്	സ്വതന്ത്രൻ	618	0.55
123	കുണ്ടറ			
1	കടവൂർ ശിവദാസൻ	ഐ.എൻ.സി	50875	51.60
2	മേഴ്സിക്സ് അമ്മ	സി.പി.ഐ.എം	46408	47.07
3	ശ്രീജിത്ത് സുധാകർ	സ്വതന്ത്രൻ	1306	1.32
124	കൊല്ലം			
1	ബാബു ദിവാകരൻ	ആർ.എസ്.പി.കെ.(ബി)	50780	54.11
2	പ്രൊഫ. കല്ലട വിജയം	ആർ.എസ്.പി	38505	41.03
3	അഡ്വ. എ. പരമേശ്വരൻ പിള്ള	ബി.ജെ.പി	3418	3.64
4	അഡ്വ. ജി. ജോസഫ്	സ്വതന്ത്രൻ	584	0.62
5	കെ. ഓമനപ്രസാദ്	സ്വതന്ത്രൻ	558	0.59
125	ഇരവിപുരം			
1	എ.എ. അസിസ്	ആർ.എസ്.പി	55638	44.28
2	ടി.എ. അഹമ്മദ് കബീർ	എം.യു.എൽ	55617	44.26

വിശദമായ ഫലം 2001

നം	സ്ഥാനാർത്ഥി	കക്ഷി	വോട്ട്	ശതമാനം
3	പട്ടത്താനം രാധാകൃഷ്ണൻ	ബി.ജെ.പി	1108	8.84
4	എസ്. രാധാകൃഷ്ണൻ	സ്വതന്ത്രൻ	2756	2.19
5	ഡി. ചന്ദ്രബാബു	സ്വതന്ത്രൻ	531	0.42
126	ചാത്തന്നൂർ			
1	ജി. പ്രതാപവർമ്മ തമ്പാൻ	ഐ.എൻ.സി	53304	47.52
2	എൻ. അനിരുദ്ധൻ	സി.പി.ഐ	52757	47.03
3	ബി. സജൻ ലാൽ	ബി.ജെ.പി	6110	5.45
127	വർക്കല			
1	വർക്കല കഹാർ	ഐ.എൻ.സി	45315	48.90
2	പി.കെ. ഗുരുദാസൻ	സി.പി.ഐ.എം	43327	46.75
3	ഇലകമൺ സതീശൻ	ബി.ജെ.പി	3344	3.61
4	ആർ.കെ. നായർ	സ്വതന്ത്രൻ	692	0.75
128	ആറ്റിങ്ങൽ			
1	വക്കം പുരുഷോത്തമൻ	ഐ.എൻ.സി	51139	53.68
2	കടകംപള്ളി സുരേന്ദ്രൻ	സി.പി.ഐ.എം	40323	42.33
3	ബിന വി. നായർ	ബി.ജെ.പി	2253	2.37
4	എ. അരവിന്ദ്	സ്വതന്ത്രൻ	721	0.76
5	രത്നാകരൻ	സ്വതന്ത്രൻ	585	0.61
6	ശ്രീമന്ദിരം പ്രതാപൻ	സ്വതന്ത്രൻ	238	0.25
129	കിളിമാനൂർ (എസ്.സി)			
1	എൻ. രാജൻ	സി.പി.ഐ	52012	47.75
2	കെ. ചന്ദ്രബാബു	ആർ.എസ്.പി.കെ.(ബി)	48841	44.84
3	വി.ആർ. മണി	ബി.ജെ.പി	6270	5.76
4	എ. വിക്രമൻ	സ്വതന്ത്രൻ	1795	1.65
130	വാമനപുരം			
1	പിരപ്പൻകോട് മുരളി	സി.പി.ഐ.എം	52749	48.10
2	അഡ്വ. എസ്. ഷൈൻ	ജെ.എസ്.എസ്	51140	46.63
3	വി. രാജേന്ദ്രൻ നായർ	ബി.ജെ.പി	4134	3.77
4	പോത്തൻകോട് മുരളി	സ്വതന്ത്രൻ	1651	1.51
131	ആര്യനാട്			
1	ജി. കാർത്തികേയൻ	ഐ.എൻ.സി	54489	55.12
2	ജി. അർജുനൻ	ആർ.എസ്.പി	42418	42.91
3	ജെ.ആർ. രാജശേഖർ	സ്വതന്ത്രൻ	662	0.67
4	അർജുനൻ	സ്വതന്ത്രൻ	655	0.66
5	എസ്. കാർത്തികേയൻ	സ്വതന്ത്രൻ	627	0.63
132	നെടുമങ്ങാട്			
1	മാക്കോട് രാധാകൃഷ്ണൻ	സി.പി.ഐ	62270	47.84
2	പാലോട് രവി	ഐ.എൻ.സി	62114	47.72
3	പരുത്തിപ്പള്ളി ശ്രീകുമാർ	ബി.ജെ.പി	4762	3.66
4	ഷിബുക്കുട്ടൻ	സ്വതന്ത്രൻ	585	0.45
5	വാഴക്കോട് രവി	സ്വതന്ത്രൻ	442	0.34
133	കുഴുക്കുട്ടം			

വിശദമായ ഫലം 2001

നം	സ്ഥാനാർത്ഥി	കക്ഷി	വോട്ട്	ശതമാനം
1	അഡ്വ. എം.എ. വാഹിദ്	സ്വതന്ത്രൻ	49917	44.45
2	അഡ്വ. ബിന്ദു ഉമ്മർ	സി.പി.ഐ.എം	45624	40.62
3	മുഹമ്മദ് അലി നിഷാദ്	സ്വതന്ത്രൻ	10408	9.27
4	ചെമ്പഴന്തി ഉദയൻ	ബി.ജെ.പി	3734	3.32
5	ബി. ശ്യാമള	സ്വതന്ത്ര	1394	1.24
6	അനിൽ നാഥ്	സ്വതന്ത്രൻ	795	0.71
7	പി. തങ്കപ്പൻ നായർ	സ്വതന്ത്രൻ	435	0.39
134	തിരുവനന്തപുരം നോർത്ത്			
1	അഡ്വ. കെ. മോഹൻ കുമാർ	ഐ.എൻ.സി	63202	48.97
2	എം. വീജയകുമാർ	സി.പി.ഐ.എം	56818	44.03
3	കെ. ശങ്കരനാരായണൻ പീള്ള	ബി.ജെ.പി	6724	5.21
4	കൊടുങ്ങാട്ടൻ അനിൽകുമാർ	സ്വതന്ത്രൻ	924	0.72
5	എ. സുരേഷ്	സ്വതന്ത്രൻ	366	0.28
6	ജ. ജയശങ്കർ	ജെ.പി	284	0.22
7	ജി. ചന്ദ്രൻ പീള്ള	എസ്.എച്ച്.എസ്	279	0.22
8	ഗോപിനാഥൻ ജനാർദ്ദനൻ	സ്വതന്ത്രൻ	250	0.19
9	വട്ടിയൂർക്കാവ് ഒ.എ. റഷീദ്	എൽ.ജെ.എൻ.എസ്.പി	205	0.16
135	തിരുവനന്തപുരം വെസ്റ്റ്			
1	എം.വി. രാഘവൻ	സി.എം.പി.കെ.എസ്.സി	48912	52.07
2	അഡ്വ. ആന്റണി രാജു	കെ.ഇ.സി	40531	43.15
3	എം.സി. രാഘവൻ	എ.കെ.എം.ഡി.എം.പി	1264	1.36
4	എ.വി. രാഘവൻ	എസ്.എൽ.എ.പി	957	1.02
5	പി.കെ. രാഘവൻ	യു.ഐ.പി.പി	654	0.70
6	എൻ. രാജേന്ദ്രൻ	സ്വതന്ത്രൻ	521	0.55
7	ആന്റണി	സ്വതന്ത്രൻ	520	0.55
8	പി.എസ്. ഗോപകുമാർ	സ്വതന്ത്രൻ	249	0.27
9	ജി. അശോകൻ	സ്വതന്ത്രൻ	124	0.13
10	അജിത് കുമാർ പി.	സ്വതന്ത്രൻ	114	0.12
11	കെ. തങ്കപ്പൻ	സ്വതന്ത്രൻ	81	0.09
136	തിരുവനന്തപുരം ഈസ്റ്റ്			
1	ബി. വീജയകുമാർ	ഐ.എൻ.സി	43419	49.25
2	കരകുളം കൃഷ്ണപീള്ള	എൻ.സി.പി	29351	33.29
3	ബി.കെ.ശേഖർ	ബി.ജെ.പി	13940	15.81
4	ബി. വീജയകുമാർ	സ്വതന്ത്രൻ	625	0.71
5	പി. ശ്രീദേവി	എൽ.ജെ.എൻ.എസ്.പി	281	0.32
6	ബി. ഗോപൻ	സ്വതന്ത്രൻ	200	0.23
7	ബി. ഇമാമുദ്ദീൻ	സ്വതന്ത്രൻ	175	0.20
8	ഡി. കൃഷ്ണയ്യർ	സ്വതന്ത്രൻ	167	0.19
137	നേമം			
1	എൻ. ശക്തൻ	ഐ.എൻ.സി	56648	46.35
2	വെങ്ങാട്ടൻ പി. ഭാസ്കരൻ	സി.പി.ഐ.എം	47291	38.69
3	എം.എസ്. കുമാർ	ബി.ജെ.പി	16872	13.81

വിശദമായ ഫലം 2001

നം	സ്ഥാനാർത്ഥി	കക്ഷി	വോട്ട്	ശതമാനം
4	സുഗതൻ	സ്വതന്ത്രൻ	732	0.60
5	പള്ളിക്കൽ സുനിൽ	സ്വതന്ത്രൻ	672	0.55
138	കോവളം			
1	ഡോ. എ. നീലലോഹിതദാസൻ നാടാർ	ജെ.ഡി.(എസ്)	54110	47.73
2	അഡ്വ. അൽഫോൺസ് ജോൺ	ഐ.എൻ.സി	52065	45.93
3	അഡ്വ. വി.എ.ൻ. ഗോപാലകൃഷ്ണൻ നായർ	ബി.ജെ.പി	4711	4.16
4	രാജേന്ദ്രൻ വാഴമുട്ടം	സ്വതന്ത്രൻ	1672	1.48
5	അശോകൻ ഗണേശൻ	സ്വതന്ത്രൻ	797	0.70
139	നെയാറ്റിൻകര			
1	തമ്പാനൂർ രവി	ഐ.എൻ.സി	56305	50.00
2	അഡ്വ. എസ്.ബി റോസ് ചന്ദ്രൻ	ജെ.ഡി.(എസ്)	49830	44.25
3	അഡ്വ. ടി.വി. ഹേമചന്ദ്രൻ	ബി.ജെ.പി	5364	4.76
4	എസ്. സുഗതൻ	സി.പി.ഐ(എം.എൽ)	1108	0.98
140	പാനശ്ശാല			
1	എൻ. സുന്ദരൻ നാടാർ	ഐ.എൻ.സി	55915	53.17
2	ആർ. സെൽവരാജ്	സി.പി.ഐ.എം	44365	42.19
3	അഡ്വ. വി.കെ. അശോക്	ബി.ജെ.പി	4876	4.64

17. പതിമൂന്നാം നിയമസഭാ തിരഞ്ഞെടുപ്പ്

വിജയികൾ 2006			
നം	മണ്ഡലം	വിജയി	കക്ഷി
1	മഞ്ചേശ്വരം	സി. എച്ച് കഞ്ഞമ്പു	സിപിഐ(എം)
2	കാസർകോട്	സി റ്റി അഹമ്മദാലി	എം.യു.എൽ
3	ഉദുമ	കെ വി കഞ്ഞിരാമൻ	സിപിഐ(എം)
4	ഹോസ്ദുർഗ് (എസ് സി)	പള്ളിപ്രം ബാലൻ	സിപിഐ
5	തൃക്കരിപ്പൂർ	കഞ്ഞിരാമൻ കെ	സിപിഐ(എം)
6	ഇരിക്കൂർ	അഡ്വ. കെ സി ജോസഫ്	ഐഎൻസി
7	പയ്യന്നൂർ	പി കെ ശ്രീമതി ടീച്ചർ	സിപിഐ(എം)
8	തളിപ്പറമ്പ്	സി കെ പി പത്മനാഭൻ	സിപിഐ(എം)
9	അഴീക്കോട്	എം പ്രകാശൻ മാസ്റ്റർ	സിപിഐ(എം)
10	കണ്ണൂർ	കെ സുധാകരൻ	ഐഎൻസി
11	എടക്കാട്	രാമചന്ദ്രൻ കടന്നപ്പള്ളി	സി(എസ്)
12	തലശ്ശേരി	കോടിയേരി ബാലകൃഷ്ണൻ	സിപിഐ(എം)
13	പെരിങ്ങല്ലൂർ	കെ പി മോഹനൻ	ജെഡി(എസ്)
14	കൂത്തുപറമ്പ്	പി ജയരാജൻ	സിപിഐ(എം)
15	പേരാവൂർ	കെ കെ ഷൈലജ ടീച്ചർ	സിപിഐ(എം)
16	നോർത്ത് വയനാട് (എസ് റ്റി)	കെ സി കഞ്ഞിരാമൻ	സിപിഐ(എം)
17	വടകര	അഡ്വ. എം കെ പ്രേംനാഥ്	ജെഡി(എസ്)
18	നാദാപുരം	ബിനോയ് വിശ്വം	സിപിഐ
19	മേപ്പയൂർ	കെ കെ ലതിക	സിപിഐ(എം)
20	കൊയിലാണ്ടി	പി വിശ്വൻ	സിപിഐ(എം)
21	പേരാമ്പ്ര	കെ കഞ്ഞിരാമൻ മാസ്റ്റർ	സിപിഐ(എം)
22	ബാലുശ്ശേരി	എ കെ ശശിന്ദ്രൻ	എൻസിപി
23	കൊടുവള്ളി	അഡ്വ. പി ടി എ റഹീം	സ്വതന്ത്രൻ
24	കോഴിക്കോട് - 1	എ പ്രദീപ്കുമാർ	സിപിഐ(എം)
25	കോഴിക്കോട് - 2	അഡ്വ. പി എം എ സലാം	ഐഎൻഎൽ
26	ബേപ്പൂർ	എളമരം കരീം	സിപിഐ(എം)
27	കുന്നമംഗലം (എസ് സി)	യു സി രാമൻ	സ്വതന്ത്രൻ
28	തിരുവനന്ദി	മത്തായി ചാക്കോ	സിപിഐ(എം)
29	കൽപ്പറ്റ	എം വി ശ്രേയാംസ് കുമാർ	ജെഡി(എസ്)
30	സുൽത്താൻ ബത്തേരി	പി കൃഷ്ണപ്രസാദ്	സിപിഐ(എം)
31	വണ്ടൂർ (എസ് സി)	എ പി അനിൽകുമാർ	ഐഎൻസി
32	നിലമ്പൂർ	ആര്യടൻ മുഹമ്മദ്	ഐഎൻസി
33	മഞ്ചേരി	പി കെ അബ്ദുറബ്ബ്	എം.യു.എൽ
34	മലപ്പുറം	അഡ്വ. എം ഉമ്മർ	എം.യു.എൽ
35	കൊണ്ടോട്ടി	കെ മുഹമ്മദ്ദുസ്സേന ഹാജി	എം.യു.എൽ
36	തിരൂരങ്ങാടി	കുട്ടി അഹമ്മദ്കുട്ടി	എം.യു.എൽ
37	താന്തൂർ	അബ്ദുറഹീമാൻ രണ്ടത്താണി	എം.യു.എൽ
38	തിരൂർ	പി പി അബ്ദുള്ളകുട്ടി	സിപിഐ(എം)
39	പൊന്നാനി	പാലൊളി മുഹമ്മദ്കുട്ടി	സിപിഐ(എം)
40	കുറ്റിപ്പുറം	കെ ടി ജലീൽ	സ്വതന്ത്രൻ

വിജയികൾ 2006

നം	മണ്ഡലം	വിജയി	കക്ഷി
41	മങ്കട	മഞ്ഞളാംകുഴി അലി	സ്വതന്ത്രൻ
42	പെരിന്തൽമണ്ണ	വി ശശികുമാർ	സിപിഐ(എം)
43	തൃത്താല (എസ് സി)	ടി പി കഞ്ഞുണ്ണി	സിപിഐ(എം)
44	പട്ടാമ്പി	സി പി മുഹമ്മദ്	ഐഎൻസി
45	ഒറ്റപ്പാലം	എം ഹംസ	സിപിഐ(എം)
46	ശ്രീകൃഷ്ണപുരം	കെ എസ് സലീഖ	സിപിഐ(എം)
47	മണ്ണാർക്കാട്	ജോസ് ബേബി	സിപിഐ
48	മലമ്പുഴ	വി എസ് അച്യുതാനന്ദൻ	സിപിഐ(എം)
49	പാലക്കാട്	കെ കെ ദിവാകരൻ	സിപിഐ(എം)
50	ചീറ്റൂർ	കെ അച്യുതൻ	ഐഎൻസി
51	കൊല്ലങ്കോട്	വി ചെന്താമരാക്ഷൻ	സിപിഐ(എം)
52	കഴൽമന്ദം (എസ് സി)	എ കെ ബാലൻ	സിപിഐ(എം)
53	ആലത്തൂർ	എം ചന്ദ്രൻ	സിപിഐ(എം)
54	ചേലക്കര (എസ് സി)	കെ രാധാകൃഷ്ണൻ	സിപിഐ(എം)
55	വടക്കാഞ്ചേരി	എ സി മൊയ്തീൻ	സിപിഐ(എം)
56	കുന്നംകുളം	ബാബു എം പാലിശ്ശേരി	സിപിഐ(എം)
57	ചേർപ്പ	അഡ്വ. വി എസ് സുനിൽകുമാർ	സിപിഐ
58	തൃശ്ശൂർ	അഡ്വ. തേമ്പിൻ രാമകൃഷ്ണൻ	ഐഎൻസി
59	ഒല്ലൂർ	രാജാജി മാത്യു തോമസ്	സിപിഐ
60	കൊടകര	പ്രൊഫ. സി രവിന്ദ്രനാഥ്	സിപിഐ(എം)
61	ചാലക്കുടി	ബി ഡി ദേവസി	സിപിഐ(എം)
62	മാള	എ കെ ചന്ദ്രൻ	സിപിഐ
63	ഇരിങ്ങാലക്കുട	അഡ്വ. തോമസ് ഉണ്ണിയാടൻ	കെഇസി(എം)
64	മണലൂർ	മുരളി പെരുനെല്ലി	സിപിഐ(എം)
65	ഗുരുവായൂർ	കെ വി അബ്ദുൾഖാദർ	സിപിഐ(എം)
66	നാട്ടിക	ടി എൻ പ്രതാപൻ	ഐഎൻസി
67	കൊടുങ്ങല്ലൂർ	അഡ്വ. കെ പി രാജേന്ദ്രൻ	സിപിഐ
68	അങ്കമാലി	ജോസ് തെറ്റയിൽ	ജെഡി(എസ്)
69	വടക്കേക്കര	എസ് ശർമ	സിപിഐ(എം)
70	പറവൂർ	അഡ്വ. വി ഡി സതിശൻ	ഐഎൻസി
71	ഞാറയ്ക്കൽ (എസ് സി)	എം കെ പുരുഷോത്തമൻ	സിപിഐ(എം)
72	എറണാകുളം	പ്രൊഫ. കെ വി തോമസ്	ഐഎൻസി
73	മട്ടാഞ്ചേരി	വി കെ ഇബ്രാഹീം കുഞ്ഞ്	എംയുഎൽ
74	പള്ളുരുത്തി	സി എം ദിനേശ് മണി	സിപിഐ(എം)
75	തൃപ്പൂണിത്തുറ	കെ ബാബു	ഐഎൻസി
76	ആലുവ	എ എം യൂസഫ്	സിപിഐ(എം)
77	പെരുമ്പാവൂർ	സാജു പോൾ	സിപിഐ(എം)
78	കുന്നത്തുനാട്	അഡ്വ. എം. എം. മോനായി	സിപിഐ(എം)
79	പിറവം	എം ജെ ജേക്കബ്	സിപിഐ(എം)
80	മൂവാറ്റുപുഴ	ബാബു പോൾ	സിപിഐ
81	കോതമംഗലം	ടി യു കരുവീള	കെഇസി
82	തൊടുപുഴ	പി ജെ ജോസഫ്	കെഇസി

വിജയികൾ 2006

നം	മണ്ഡലം	വിജയി	കക്ഷി
83	ദേവികുളം (എസ് സി)	എസ് രാജേന്ദ്രൻ	സിപിഐ(എം)
84	ഇടുക്കി	റോഷി അഗസ്റ്റിൻ	കെഇസി (എം)
85	ഉടുമ്പൻചോല	കെ കെ ജയചന്ദ്രൻ	സിപിഐ(എം)
86	പിരുമേട്	ഇ എസ് ബിജിമോൾ	സിപിഐ
87	കാഞ്ഞിരപ്പള്ളി	അൽഫോൺസ് കണ്ണന്താനം	സ്വതന്ത്രൻ
88	വാഴൂർ	ജയരാജൻ	കെഇസി (എം)
89	ചങ്ങനാശ്ശേരി	സി എഫ് തോമസ്	കെഇസി(എം)
90	കോട്ടയം	വി എൻ വാസവൻ	സിപിഐ(എം)
91	ഏറ്റുമാനൂർ	തോമസ് ചാഴിക്കാടൻ	കെഇസി(എം)
92	പുതുപ്പള്ളി	ഉമ്മൻചാണ്ടി	ഐഎൻസി
93	പുത്തൂർ	പി സി ജോർജ് പ്ലാത്തോട്ടം	കെസിഎസ്
94	പാല	കെ എം മാണി	കെഇസി(എം)
95	കടുത്തുരുത്തി	അഡ്വ. മോൻസ് ജോസഫ്	കെഇസി
96	വൈക്കം (എസ് സി)	കെ അജിത്	സിപിഐ
97	അരൂർ	അഡ്വ. എ.എം. ആരിഫ്	സിപിഐ(എം)
98	ചേർത്തല	പി തിലോത്തമൻ	സിപിഐ
99	മാരാരിക്കുളം	ഡോ. തോമസ് ഐസക്	സിപിഐ(എം)
100	ആലപ്പുഴ	കെ സി വേണഗോപാൽ	ഐഎൻസി
101	അമ്പലപ്പുഴ	ജി സുധാകരൻ	സിപിഐ(എം)
102	കട്ടനാട്	തോമസ് ചാണ്ടി	ഡിഐസി
103	ഹ???പ്പാട്	അഡ്വ. ബി ബി ബാബുപ്രസാദ്	ഐഎൻസി
104	കായംകുളം	സി കെ സദാശിവൻ	സിപിഐ(എം)
105	തിരുവല്ല	മാത്യു ടി തോമസ്	ജെഡി(എസ്)
106	കല്ലൂപ്പാറ	ജോസഫ് എം പുതുശ്ശേരി	കെഇസി (എം)
107	ആറന്മുള	കെ സി രാജഗോപാലൻ	സിപിഐ(എം)
108	ചെങ്ങന്നൂർ	പി സി വിഷ്ണുനാഥ്	ഐഎൻസി
109	മാവേലിക്കര	എം മുരളി	ഐഎൻസി
110	പന്തളം (എസ് സി)	കെ കെ ഷാജു	ജെപി എസ്എസ്
111	റാന്നി	രാജു എബ്രഹാം	സിപിഐ(എം)
112	പത്തനംതിട്ട	അഡ്വ. കെ ശിവദാസൻ നായർ	ഐഎൻസി
113	കോന്നി	അട്ടൂർ പ്രകാശ്	ഐഎൻസി
114	പത്തനാപുരം	കെ ബി ഗണേഷ് കുമാർ	കെഇസി (ബി)
115	പുന്നമൂർ	അഡ്വ. കെ രാജു	സിപിഐ
116	ചടയമംഗലം	മുല്ലക്കര രത്നാകരൻ	സിപിഐ
117	കൊട്ടാരക്കര	അഡ്വ. ഐഷാപോറ്റി	സിപിഐ(എം)
118	നെടുവത്തൂർ (എസ് സി)	ബി രാഘവൻ	സിപിഐ(എം)
119	അട്ടൂർ	തിരുവഞ്ചൂർ രാധാകൃഷ്ണൻ	ഐഎൻസി
120	കുന്നത്തൂർ (എസ് സി)	കോവൂർ കുഞ്ഞുമോൻ	ആർഎസ്സി
121	കരുനാഗപ്പള്ളി	സി ദിവാകരൻ	സിപിഐ
122	ചവറ	എൻ കെ പ്രേമചന്ദ്രൻ	ആർഎസ്സി
123	കണ്ടറ	എം എ ബേബി	സിപിഐ(എം)
124	കൊല്ലം	പി കെ ഗുരുദാസൻ	സിപിഐ(എം)

വിജയികൾ 2006

നം	മണ്ഡലം	വിജയി	കക്ഷി
125	ഇരവിപുരം	എ എ അസിസ്	ആർഎസ്സി
126	ചാത്തന്നൂർ	എൻ അനിരുദ്ധൻ	സിപിഐ
127	വർക്കല	വർക്കല കഹാർ	ഐഎൻസി
128	ആറ്റിങ്ങൽ	ആനത്തലവട്ടം ആനന്ദൻ	സിപിഐ(എം)
129	കിളിമാനൂർ (എസ് സി)	എൻ രാജൻ	സിപിഐ
130	വാരമ്പുരം	ജെ അരുന്ധതി	സിപിഐ(എം)
131	ആര്യനാട്	ജി കാർത്തികേയൻ	ഐഎൻസി
132	നെട്ടമങ്ങാട്	മാങ്കോട് രാധാകൃഷ്ണൻ	സിപിഐ
133	കഴക്കൂട്ടം	എം എ വാഹിദ്	ഐഎൻസി
134	തിരുവനന്തപുരം നോർത്ത്	എം വിജയകുമാർ	സിപിഐ(എം)
135	തിരുവനന്തപുരം വെസ്റ്റ്	വി സുരേന്ദ്രൻ പിള്ള	കെസി(ഇ)
136	തിരുവനന്തപുരം ഈസ്റ്റ്	വി ശിവൻകുട്ടി	സിപിഐ(എം)
137	നേമം	എൻ ശക്തൻ	ഐഎൻസി
138	കോവളം	അഡ്വ. ജോർജ് മേഴ്സിയാർ	ഐഎൻസി
139	നെയ്യാറ്റിൻകര	വി ജെ തങ്കപ്പൻ	സിപിഐ(എം)
140	പാറശ്ശാല	ആർ ശെൽവരാജ്	സിപിഐ(എം)

വിശദമായ ഫലം 2006

നം	സ്ഥാനാർത്ഥി	കക്ഷി	ഭൂരിപക്ഷം	ശതമാനം
1. മഞ്ചേശ്വരം				
1	സി. എച്ച്. കുഞ്ഞമ്പു	സി.പി.ഐ.എം	39,242	35.71
2	അഡ്വ.എം.നാരായണ ഭട്ട്	ബി.ജെ.പി	34,413	31.32
3	ചെർക്കളം അബ്ദുള്ള	ഐ.യു.എം.എൽ	34,186	31.11
4	മാധവ മഞ്ചേശ്വർ	ബി.എസ്.പി	2,037	1.85
2. കാസർഗോഡ്				
1	സി. ടി. അഹമ്മദ് അലി	ഐ.യു.എം.എൽ	38,774	38.70
2	വി. രവീന്ദ്രൻ	ബി.ജെ.പി	28,432	28.38
3	എൻ. എ. നെല്ലിക്കുന്ന്	ഐ.എൻ.എൽ	27,790	27.74
4	ടി. എ. അഹമ്മദ്	സ്വതന്ത്രൻ	2,719	2.71
5	രാജരത്ന കോട്ടേവള്ളപ്പ്	ബി.എസ്.പി	1,319	1.32
6	അബ്ബാസ് മുത്തലപ്പാറ	സ്വതന്ത്രൻ	1,145	1.14
3. ഉദുമ				
1	കെ. വി. കുഞ്ഞിരാമൻ	സി.പി.ഐ.എം	69,221	55.61
2	പി. ഗംഗാധരൻ നായർ	കോൺഗ്രസ്സ്	41,927	33.68
3	ബി. രവീന്ദ്രൻ നായർ	ബി.ജെ.പി	11,117	8.93
4	അബ്ദുള്ള	സ്വതന്ത്രൻ	1,212	0.97
5	എൻ. മണി	ബി.എസ്.പി	1,005	0.81
4. ഹോസ്ദുർഗ്				
1	പള്ളിപ്രം ബാലൻ	സി.പി.ഐ	71,751	55.92
2	പി. രാമചന്ദ്രൻ	ഡി.ഐ.സി	36,812	28.69
3	എൻ. വസുദൻ	ബി.ജെ.പി	11,272	8.78
4	കെ. സി. കുഞ്ഞുകൊച്ചു മാസ്റ്റർ	ബി.എസ്.പി	2,783	2.17
5	സി. രാഘവൻ	സ്വതന്ത്രൻ	2,467	1.92
6	കെ. വി. രാമചന്ദ്രൻ	സ്വതന്ത്രൻ	1,696	1.32
7	പി. കെ. രാമൻ	സ്വതന്ത്രൻ	1,530	1.19
5. തൃക്കരിപ്പൂർ				
1	കെ. കുഞ്ഞിരാമൻ	സി.പി.ഐ.എം	81,050	55.91
2	അഡ്വ.എ. വി. വാമന കുമാർ	കോൺഗ്രസ്സ്	57,222	39.47
3	ടി. കുഞ്ഞിരാമൻ	ബി.ജെ.പി	4,164	2.87
4	പി. ഹരിദാസ്	സ്വതന്ത്രൻ	1,109	0.77
5	എ. കെ. തമ്പാൻ	സ്വതന്ത്രൻ	762	0.53
6	യു. ബാലകൃഷ്ണൻ	ബി.എസ്.പി	653	0.45
6. ഇരിക്കൂർ				
1	കെ. സി. ജോസഫ്	കോൺഗ്രസ്സ്	63,649	48.58
2	ജെയിംസ് മാത്യു	സി.പി.ഐ.എം	61,818	47.19
3	അനീയമ്മ രാജേന്ദ്രൻ	ബി.ജെ.പി	3,041	2.32
4	കെ. സി. ജോസഫ്	സ്വതന്ത്രൻ	1,387	1.06
5	എം. കെ. ജയരാജൻ	സ്വതന്ത്രൻ	592	0.45
6	തങ്കച്ചൻ	സ്വതന്ത്രൻ	527	0.40
7. പയ്യന്നൂർ				
1	പി. കെ. ശ്രീമതി	സി.പി.ഐ.എം	76,974	61.74

വിശദമായ ഫലം 2006

നം	സ്ഥാനാർത്ഥി	കക്ഷി	ഭൂരിപക്ഷം	ശതമാനം
2	കെ. സുരേന്ദ്രൻ	കോൺഗ്രസ്	40.852	32.76
3	എ. കെ. രാജഗോപാലൻ മാസ്റ്റർ	ബി.ജെ.പി	4.645	3.73
4	കെ. ദേവി	സ്വതന്ത്ര	2.212	1.77
8. തളിപ്പറമ്പ്				
1	സി. കെ. പി. പത്മനാഭൻ	സി.പി.ഐ.എം	82.994	57.47
2	ചന്ദ്രൻ തില്ലങ്കേരി	കോൺഗ്രസ്	53.456	37.02
3	എ. വി. കേശവൻ	ബി.ജെ.പി	5.294	3.67
4	മധു എസ്. വയനാൽ	ബി.എസ്.പി	932	0.65
5	പ്രഭാകരൻ	സ്വതന്ത്രൻ	932	0.65
6	ചന്ദ്രൻ ചാലിൽ	സ്വതന്ത്രൻ	805	0.56
9. അഴീക്കോട്				
1	എം. പ്രകാശൻ മാസ്റ്റർ	സി.പി.ഐ.എം	62.768	61.71
2	കെ. കെ. നാണ	സി.എം.പി	33.300	32.74
3	കെ. ശ്രീകാന്ത് രവിവർമ്മ	ബി.ജെ.പി	3.625	3.56
4	സി. ബാലകൃഷ്ണൻ	ബി.എസ്.പി	1.122	1.10
5	ടി. കുഞ്ഞമ്പു	സ്വതന്ത്രൻ	894	0.88
10. കണ്ണൂർ				
1	കെ. സുധാകരൻ	കോൺഗ്രസ്	49.745	51.10
2	കെ. പി. സഹദേവൻ	സി.പി.ഐ.എം	41.132	42.26
3	ഭാഗ്യശീലൻ ചാലാട്	ബി.ജെ.പി	4.519	4.64
4	കെ. സുധാകരൻ	സ്വതന്ത്രൻ	671	0.69
5	വി. രത്നാകരൻ	സ്വതന്ത്രൻ	513	0.53
6	സഹദേവൻ	സ്വതന്ത്രൻ	477	0.49
7	സതീഷ് പാമ്പൻ	സ്വതന്ത്രൻ	285	0.29
11. എടക്കാട്				
1	രാമചന്ദ്രൻ കടന്നപ്പള്ളി	കോൺഗ്രസ് (എസ്)	72.579	58.07
2	കെ. സി. കടമ്പുരൻ	ഡി.ഐ.സി	41.907	33.53
3	എൻ. കെ. ഇ. ചന്ദ്രശേഖരൻ	ബി.ജെ.പി	4.334	3.47
4	എം. വി. പ്രദീപ് കുമാർ	സ്വതന്ത്രൻ	3.471	2.78
5	സി. എം. രാമചന്ദ്രൻ	സ്വതന്ത്രൻ	2.700	2.16
12. തലശ്ശേരി				
1	കോടിയേരി ബാലകൃഷ്ണൻ	സി.പി.ഐ.എം	53.907	53.12
2	രാജ്മോഹൻ ഉണ്ണിത്താൻ	കോൺഗ്രസ്	43.852	43.21
3	സത്യ പ്രകാശൻ	ബി.ജെ.പി	2.589	2.55
4	രാജഗോപാലൻ ഉണ്ണിത്താൻ	സ്വതന്ത്രൻ	538	0.53
5	സജീവൻ പറമ്പൻ	ബി.എസ്.പി	356	0.35
6	കെ. ബാലകൃഷ്ണൻ	സ്വതന്ത്രൻ	240	0.24
13. പെരിങ്ങളം				
1	കെ. പി. മോഹനൻ	ജെ.ഡി.എസ്	57.840	51.94
2	വി. കെ. അബ്ദുൾ ഖാദർ മൗലവി	ഐ.യു.എം.എൽ	38.604	34.66
3	എ. അശോകൻ	ബി.ജെ.പി	9.381	8.42
4	മോഹനൻ	സ്വതന്ത്രൻ	2.684	2.41

വിശദമായ ഫലം 2006

നം	സ്ഥാനർത്ഥി	കക്ഷി	ഭൂരിപക്ഷം	ശതമാനം
5	മോഹനൻ (കുമാരന്റെ മകൻ)	സ്വതന്ത്രൻ	1082	0.97
6	കെ. പി. അബ്ദുൾ ഖാദർ	സ്വതന്ത്രൻ	932	0.84
7	അബ്ദുൾ ഖാദർ മുസലിയാർ	സ്വതന്ത്രൻ	843	0.76
14. കുത്തുപറമ്പ്				
1	പി. ജയരാജൻ	സി.പി.ഐ.എം	78,246	62.62
2	സജീവ് ജോസഫ്	കോൺഗ്രസ്	39,919	31.94
3	എം. കെ. രഞ്ജിത്ത്	ബി.ജെ.പി	5,269	4.22
4	സജി ജോസഫ്	സ്വതന്ത്രൻ	954	0.76
5	കെ. ജി. ജയരാജ്	സ്വതന്ത്രൻ	575	0.46
15. പേരാവൂർ				
1	കെ. കെ. ശൈലജ ടീച്ചർ	സി.പി.ഐ.എം	72,065	50.18
2	പ്രൊഫ.എ. ഡി. മുസ്തഫ	കോൺഗ്രസ്	62,966	43.84
3	എം. ജി. രാമകൃഷ്ണൻ	ബി.ജെ.പി	5,152	3.59
4	മുസ്തഫ	സ്വതന്ത്രൻ	1,374	0.96
5	കെ. കെ. ശൈല	സ്വതന്ത്രൻ	1,317	0.92
6	രായാമണി നാരായണകുമാർ	സ്വതന്ത്രൻ	744	0.52
16. നോർത്ത് വയനാട് (എസ്.ടി)				
1	കെ. സി. കഞ്ഞിരാമൻ	സി.പി.ഐ.എം	61,970	48.92
2	പി. ബാലൻ	ഐ.യു.എം.എൽ	46,855	36.99
3	പി. രാമചന്ദ്രൻ	ബി.ജെ.പി	6,187	4.88
4	ഇ. വി. ബാലൻ	സ്വതന്ത്രൻ	2,753	2.17
5	സി. കെ. ജാന	സ്വതന്ത്രൻ	2,384	1.88
6	വി. സി. അപ്പയ്യൻ	ബി.എസ്.പി	1,998	1.58
7	സി. പി. മാധവൻ	സ്വതന്ത്രൻ	1,924	1.52
8	ലിസി പി. ജോസഫ്	എൽ.ജെ.പി	1,019	0.80
9	എ. കെ. ബാലൻ	സ്വതന്ത്രൻ	799	0.63
10	കെ. എ. കഞ്ഞിരാമൻ	സ്വതന്ത്രൻ	797	0.63
17. വടകര				
1	അഡ്വ.എം. കെ. പ്രൊനാഥ്	ജെ.ഡി.എസ്	64,932	54.60
2	പൊന്നാറത്ത് ബാലകൃഷ്ണൻ	കോൺഗ്രസ്	43,663	36.71
3	പി. എം. അശോകൻ	ബി.ജെ.പി	7,331	6.16
4	എടച്ചേരി ദാസൻ	സ്വതന്ത്രൻ	1,755	1.48
5	പി. ഭരതൻ	ബി.എസ്.പി	1,249	1.05
18. നാദാപുരം				
1	ബിനോയ് വിശ്വം	സി.പി.ഐ(എം)	67,138	53.33
2	എം. വിരൻകുട്ടി	കോൺഗ്രസ്	49,689	39.47
3	പ്രകാശ് ബാബു	ബി.ജെ.പി	6,350	5.04
4	പി. പി. സുധാകരൻ	സ്വതന്ത്രൻ	1,566	1.24
5	കെ. ശശിന്ദ്രൻ	ബി.എസ്.പി	1,138	0.90
19. മേപ്പയ്യൂർ				
1	കെ. കെ. ലതീക	സിപിഐ(എം)	70,369	52.65
2	ടി. ടി. ഇസ്മായിൽ	ഐ.യു.എം.എൽ	54,482	40.77

വിശദമായ ഫലം 2006

നം	സ്ഥാനാർത്ഥി	കക്ഷി	ഭൂരിപക്ഷം	ശതമാനം
3	ടി. കെ. പ്രഭാകരൻ മാസ്റ്റർ	ബി.ജെ.പി	5,370	4.02
4	എം. കെ. രാജൻ	സ്വതന്ത്രൻ	1,289	0.96
5	പി. ടി. ഇസ്രായീൽ	സ്വതന്ത്രൻ	726	0.54
6	ടി. വി. ഗീത	ബി.എസ്.പി	572	0.43
7	കലന്തൻ ഹാജി	സ്വതന്ത്രൻ	303	0.23
8	ഇ. സി. ജാനകി	സ്വതന്ത്രൻ	289	0.22
9	രാജൻ ഉമ്മർ കണ്ടി	സ്വതന്ത്രൻ	242	0.18
20. കൊയിലാണ്ടി				
1	പി. വിശ്വൻ	സി.പി.ഐ.എം	65,514	51.10
2	പി. ശങ്കരൻ	ഡി.ഐ.സി	47,030	36.68
3	വി. വി. രാജൻ	ബി.ജെ.പി	8,430	6.58
4	അരങ്ങിൽ എൻ. ഗോപിനാഥൻ	സ്വതന്ത്രൻ	2,629	2.05
5	പി. ശങ്കരൻ	സ്വതന്ത്രൻ	1,394	1.09
6	കെ. ടി. ബാലൻ	ബി.എസ്.പി	1,258	0.98
7	നൊച്ചിയൽ പി. അപ്പുണ്ണിനായർ	സ്വതന്ത്രൻ	1,144	0.89
8	പി. വിശ്വനാഥൻ	സ്വതന്ത്രൻ	803	0.63
21. പേരാമ്പ്ര				
1	കെ. കണ്ണനാഥൻ മാസ്റ്റർ	സി.പി.ഐ.എം	69,004	50.93
2	ജെയിംസ് തേക്കനാടൻ	കേരള കോൺഗ്രസ് (എം)	58,364	43.08
3	രാജൻ കെ. അടിയോടി	ബി.ജെ.പി	5,234	3.86
4	കെ. കെ. ബാലകൃഷ്ണൻ	ബി.എസ്.പി	787	0.58
5	പ്രകാശൻ കപ്പമൽ	സ്വതന്ത്രൻ	726	0.54
6	എൻ. സി. നാരായണ കുറുപ്പ്	അണ്ണാ ഡി.എം.കെ	543	0.40
7	വി. കെ. ചന്ദ്രൻ	സ്വതന്ത്രൻ	524	0.39
8	വി. കെ. കണ്ണനാഥൻ	സ്വതന്ത്രൻ	294	0.22
22. ബാലുശ്ശേരി				
1	എ. കെ. ശശീന്ദ്രൻ	എൻ.സി.പി	60,340	52.08
2	കെ. ബാലകൃഷ്ണ കുടാവ്	കോൺഗ്രസ്	46,180	39.86
3	എം. സി. ശശീന്ദ്രൻ	ബി.ജെ.പി	7,396	6.38
4	വി. എം. സുരേഷ് ബാബു	സ്വതന്ത്രൻ	687	0.59
5	ശശി	സ്വതന്ത്രൻ	538	0.46
6	കെ. പി. ഗോപാലകൃഷ്ണൻ നായർ	സ്വതന്ത്രൻ	377	0.33
7	പി. സതീഷ്	ബി.എസ്.പി	340	0.29
23. കൊടുവള്ളി				
1	പി. ടി. എ. റഹീം	സ്വതന്ത്രൻ	65,302	48.07
2	കെ. മുരളീധരൻ	ഡി.ഐ.സി	57,796	42.54
3	കെ. സഹദേവൻ	ബി.ജെ.പി	6,275	4.62
4	കിഴക്കേടത്ത് മുരളീധരൻ	സ്വതന്ത്രൻ	2,937	2.16
5	കെ. എം. മുരളീധരൻ	സ്വതന്ത്രൻ	1,495	1.10
6	ഇ. എം. വിജയൻ	ബി.എസ്.പി	994	0.73
7	ഷീഹാബുദ്ദീൻ	എ.ഐ.ഡി.എം.കെ	536	0.39
8	പി. പി. അബ്ദു റഹീം	സ്വതന്ത്രൻ	525	0.39

വിശദമായ ഫലം 2006

നം	സ്ഥാനാർത്ഥി	കക്ഷി	ഭൂരിപക്ഷം	ശതമാനം
24. കാലിക്കറ്റ് I				
1	എ. പ്രദീപ് കുമാർ	സി.പി.ഐ.എം	45,693	50.03
2	എ. സുജനപാൽ	കോൺഗ്രസ്	37,988	41.59
3	സുമതി ഹരിദാസ്	ബി.ജെ.പി	5,694	6.23
4	കെ. പ്രദീപ് കുമാർ	സ്വതന്ത്രൻ	535	0.59
5	സുജനബാലൻ നായർ	സ്വതന്ത്രൻ	523	0.57
6	പി. ഉമ്മർ ഖാൻ ഹാജി	ബി.എസ്.പി	504	0.55
7	എ. എം. മിനി	സ്വതന്ത്രൻ	249	0.27
8	ഇ. പി. വിജയൻ	അണ്ണാ ഡി.എം.കെ	145	0.16
25. കാലിക്കറ്റ് II				
1	പി. എം. എ. സലാം	ഐ.എൻ.എൽ	51,130	51.91
2	ടി. പി. എം. സാഹിർ	ഐ.യു.എം.എൽ	37,037	37.60
3	പി. വേലായുധൻ	ബി.ജെ.പി	7,640	7.76
4	കെ. പി. എം. സാഹിർ	സ്വതന്ത്രൻ	919	0.93
5	പി. എം. എ. സലാം	സ്വതന്ത്രൻ	678	0.69
6	കെ. ടി. ലത	ബി.എസ്.പി	563	0.57
7	എം. പി. എ. സലാം	സ്വതന്ത്രൻ	533	0.54
26. ബേപ്പൂർ				
1	ഇളമരം കരീം	സി.പി.ഐ.എം	69,798	51.60
2	ഉമ്മർ പാണ്ടികുറോല	ഐ.യു.എം.എൽ	50,180	37.09
3	കെ. പി. ശ്രീശൻ	ബി.ജെ.പി	12,667	9.36
4	കെ. ബി. നല്ലളം	ബി.എസ്.പി	1,600	1.18
5	സി. ടി. ഉമ്മർ	സ്വതന്ത്രൻ	1,031	0.76
27. കുന്നമംഗലം				
1	യു. സി. രാമൻ	സ്വതന്ത്രൻ	60,027	46.27
2	സി. പി. ബാലൻ വൈദ്യർ	സി.പി.ഐ.എം	59,730	46.04
3	കെ. കെ. ഭരതൻ	ബി.ജെ.പി	7,270	5.60
4	എം. കെ. രാമൻ	സ്വതന്ത്രൻ	2,135	1.65
5	എം. സുജാത	ബി.എസ്.പി	576	0.44
28. തിരുവനാടി				
1	മത്തായി ചാക്കോ	സി.പി.ഐ.എം	61,104	49.67
2	എം. സി. മായിൻ ഹാജി	ഐ.യു.എം.എൽ	55,625	45.21
3	അജീത് കുമാർ	ബി.ജെ.പി	4,400	3.58
4	മായിൻ	സ്വതന്ത്രൻ	1,155	0.94
5	കെ. കമലം	ബി.എസ്.പി	748	0.61
29. കൽപ്പറ്റ				
1	എം. വി. ശ്രേയാംസ് കുമാർ	ജെ.ഡി.എസ്	50,023	43.87
2	കെ. കെ. രാമചന്ദ്രൻ മാസ്റ്റർ	കോൺഗ്രസ്	48,182	42.25
3	പി. ആർ. ബാലകൃഷ്ണൻ	ബി.ജെ.പി	5,068	4.44
4	പി. കെ. സുരേഷ് കുമാർ	സ്വതന്ത്രൻ	3,189	2.80
5	സുരേന്ദ്രൻ	സ്വതന്ത്രൻ	2,551	2.24
6	പി. കെ. രാമചന്ദ്രൻ	സ്വതന്ത്രൻ	1,770	1.55

വിശദമായ ഫലം 2006

നം	സ്ഥാനാർത്ഥി	കക്ഷി	ദുരിപക്ഷം	ശതമാനം
7	ചൈന	അണ്ണാ ഡി.എം.കെ	847	0.74
8	സാം പി. മാത്യു	സ്വതന്ത്രൻ	799	0.70
9	സി. രാമൻകുട്ടി	ബി.എസ്.പി	739	0.65
10	രാമചന്ദ്രൻ	സ്വതന്ത്രൻ	459	0.40
11	തങ്കമ്മ അഗസ്റ്റിൻ	സ്വതന്ത്രൻ	403	0.35
30. സുൽത്താൻ വെഞ്ഞരി				
1	പി. കൃഷ്ണപ്രസാദ്	സി.പി.ഐ.എം	63,092	50.39
2	എൻ. ഡി. അപ്പച്ചൻ	ഡി.ഐ.സി	37,552	29.99
3	എ. സി. വർക്കി	സ്വതന്ത്രൻ	11,905	9.51
4	പി. പത്മനാഭൻ മാസ്റ്റർ	ബി.ജെ.പി	8,056	6.43
5	അണ്ണൻ	ബി.എസ്.പി	1,675	1.34
6	അജയ കുമാർ	സ്വതന്ത്രൻ	1,492	1.19
7	കെ. കെ. വാസു	എൽ.ജെ.പി	751	0.60
8	കലാധരൻ	അണ്ണാ ഡി.എം.കെ	684	0.55
31. വണ്ടൂർ				
1	എ. പി. അനിൽകുമാർ	കോൺഗ്രസ്	85,118	53.87
2	കോരമ്പയിൽ ശങ്കരൻ	സി.പി.ഐ.എം	67,957	43.01
3	കെ. യു. ചന്ദ്രൻ	ബി.ജെ.പി	3,837	2.43
4	പി. സി. വിജയൻ	ബി.എസ്.പി	1,080	0.68
32. നിലമ്പൂർ				
1	ആര്യാടൻ മുഹമ്മദ്	കോൺഗ്രസ്	87,522	53.76
2	പി. ശ്രീരാമകൃഷ്ണൻ	സി.പി.ഐ.എം	69,452	42.66
3	കെ. പ്രഭാകരൻ	ബി.ജെ.പി	3,120	1.92
4	ബിനോയ് പട്ടത്തിൽ	സ്വതന്ത്രൻ	978	0.60
5	കിളിയൻ	ബി.എസ്.പി	957	0.59
6	സി. ടി. യൂസഫ്	അണ്ണാ ഡി.എം.കെ	760	0.47
33. മണ്ടോരി				
1	പി. കെ. അബ്ദു റബ്ബ്	ഐ.യു.എം.എൽ	76,646	52.31
2	എ. പി. അബ്ദുൾ വഹാബ്	ഐ.എൻ.എൽ	61,274	41.82
3	എൻ. ശ്രീപ്രകാശ്	ബി.ജെ.പി	5,786	3.95
4	കെ. കെ. മുജീബ് റഹ്മാൻ	സ്വതന്ത്രൻ	1,137	0.78
5	വ. പ്രവിണ്	ബി.എസ്.പി	730	0.50
6	അഷ്റഫ് മഠത്തിൽ	അണ്ണാ ഡി.എം.കെ	540	0.37
7	കെ. കെ. രാജീവ്	എൽ.ജെ.പി	405	0.28
34. മലപ്പുറം				
1	എം. ഉമ്മർ	ഐ.യു.എം.എൽ	70,056	58.41
2	പി. എം. സഫറുള്ള	ജെ.ഡി.എസ്	39,399	32.85
3	സി. ദിനേശ്	ബി.ജെ.പി	4,938	4.12
4	അബ്ദുൾ മജീദ് ടി	സ്വതന്ത്രൻ	3,451	2.88
5	അഷ്റഫ് താഴേക്കോട്	ബി.എസ്.പി	2,094	1.75
35. കൊണ്ടോട്ടി				
1	കെ. മുഹമ്മദ്ദുണ്ണി ഹാജി	ഐ.യു.എം.എൽ	74,950	52.18

വിശദമായ ഫലം 2006

നം	സ്ഥാനർത്ഥി	കക്ഷി	ദൂരിപക്ഷം	ശതമാനം
2	ടി. പി. മുഹമ്മദ് കുട്ടി	സി.പി.ഐ.എം	59,978	41.76
3	ആരതിൽ സുബ്രഹ്മണ്യൻ	ബി.ജെ.പി	7,335	5.11
4	സി. രാജൻ	ബി.എസ്.പി	1,375	0.96
36. തിരുരങ്ങാടി				
1	കുട്ടി അഹമ്മദ് കുട്ടി	ഐ.യു.എം.എൽ	60,359	52.12
2	കെ. മൊയ്തീൻ കോയ	സി.പി.ഐ	44,236	38.20
3	എൻ. അരവിന്ദൻ	ബി.ജെ.പി	8,421	7.27
4	അബു മാലിയേക്കൽ	ബി.എസ്.പി	1,194	1.03
5	കെ. മൊയ്തീൻകോയ	സ്വതന്ത്രൻ	920	0.79
6	അബൂബക്കർ ഏലിയാസ് കെ. കെ. അബു	സ്വതന്ത്രൻ	684	0.59
37. താനൂർ				
1	അബ്ദുൾ റഹീമാൻ രണ്ടത്താണി	ഐ.യു.എം.എൽ	64,038	50.20
2	പി. കെ. മുഹമ്മദ് കുട്ടി	സ്വതന്ത്രൻ	52,868	41.45
3	എം. ജയചന്ദ്രൻ	ബി.ജെ.പി	8,050	6.31
4	പി. കെ. മുഹമ്മദ് കുട്ടി	സ്വതന്ത്രൻ	1,685	1.32
5	ബാബു കാരറ്റ്	ബി.എസ്.പി	920	0.72
38. തിരുർ				
1	പി. പി. അബ്ദുള്ളക്കുട്ടി	സി.പി.ഐ.എം	71,270	48.78
2	ഇ. ടി. മുഹമ്മദ് ബഷീർ	ഐ.യു.എം.എൽ	62,590	42.84
3	എം. കെ. ജയശങ്കർ	ബി.ജെ.പി	8,909	6.10
4	യൂസഫ് കിളിത്തപറമ്പിൽ	സ്വതന്ത്രൻ	1,589	1.09
5	കെ. സുധാ ദേവി	സ്വതന്ത്രൻ	968	0.66
6	തേരി വേലായുധൻകുട്ടി	ബി.എസ്.പി	766	0.52
39. പൊന്നാനി				
1	പാലോളി മുഹമ്മദ് കുട്ടി	സി.പി.ഐ.എം	63,018	54.23
2	എം. പി. ഗംഗാധരൻ	ഡി.ഐ.സി	34,671	30.32
3	ശോഭ സുരേന്ദ്രൻ	ബി.ജെ.പി	13,810	12.08
4	അബ്ദുൾ സലീം	സ്വതന്ത്രൻ	1,603	1.40
5	വി. കെ. സുക	ബി.എസ്.പി	1,249	1.09
40. കുറ്റിപ്പുറം				
1	കെ. ടി. ജലീൽ	സ്വതന്ത്രൻ	64,207	49.93
2	പി. കെ. കുഞ്ഞാലിക്കുട്ടി	ഐ.യു.എം.എൽ	55,426	43.10
3	കെ. അനിൽ കുമാർ	ബി.ജെ.പി	4,862	3.78
4	കെ. പി. കുഞ്ഞാലിക്കുട്ടി	സ്വതന്ത്രൻ	1,146	0.89
5	കെ. എ. ജലീൽ	സ്വതന്ത്രൻ	1,017	0.79
6	അബു നെടുമ്പ	സ്വതന്ത്രൻ	880	0.68
7	അബ്ദുൾ ജബ്ബാർ	സ്വതന്ത്രൻ	406	0.32
8	സുരേഷ്	ബി.എസ്.പി	377	0.29
9	കെ. പി. എ. ജലീൽ	സ്വതന്ത്രൻ	277	0.22
41. മങ്കട				
1	മഞ്ഞളാംകുഴി അലി	സ്വതന്ത്രൻ	79,613	49.15
2	എം. കെ. മുനീർ	ഐ.യു.എം.എൽ	74,540	46.01

വിശദമായ ഫലം 2006

നം	സ്ഥാനാർത്ഥി	കക്ഷി	ദുരിപക്ഷം	ശതമാനം
3	കുമാരി സുകുമാരൻ	ബി.ജെ.പി	3,403	2.10
4	എ. എം. മുനീർ	സ്വതന്ത്രൻ	1,100	0.68
5	ധർമ്മരാജൻ	ബി.എസ്.പി	1,011	0.62
6	എം. അലി	സ്വതന്ത്രൻ	997	0.62
7	കെ. പി. എ. മുനീർ	സ്വതന്ത്രൻ	670	0.41
8	ഡി.ഇ.കെ. മുനീർ	സ്വതന്ത്രൻ	661	0.41
42. പെരിന്തൽമണ്ണ				
1	വി. ശശികുമാർ	സിപിഐ(എം)	76,059	52.40
2	പി. അബ്ദുൾ ഹമീദ് മാസ്റ്റർ	ഐ.യു.എം.എൽ	62,056	42.75
3	സതിദേവി മണ്ടായി	ബി.ജെ.പി	2,705	1.86
4	അബ്ദുൾ ഹമീദ്	സ്വതന്ത്രൻ	1,204	0.83
5	കൊടക്കാടൻ ഹംസ	സ്വതന്ത്രൻ	869	0.60
6	കെ. ഷീബ കൃഷ്ണൻ	ബി.എസ്.പി	865	0.60
7	അക്ബർ	സ്വതന്ത്രൻ	673	0.46
8	ഉമ്മർ മൗലവി	സ്വതന്ത്രൻ	410	0.28
9	മൊയ്തീൻ ഷാ	സ്വതന്ത്രൻ	307	0.21
43. തൃത്താല				
1	കുഞ്ഞുണ്ണി	സിപിഐ(എം)	59,093	48.29
2	പി. ബാലൻ	കോൺഗ്രസ്	52,144	42.61
3	വിളത്തൂർ കൃഷ്ണൻകുട്ടി	ബി.ജെ.പി	8,108	6.63
4	ഉണ്ണികൃഷ്ണൻ	ബി.എസ്.പി	3,021	2.47
44. പട്ടാമ്പി				
1	സി. പി. മുഹമ്മദ്	കോൺഗ്രസ്	57,752	45.86
2	കെ. ഇ. ഇസ്മായിൽ	സി.പി.ഐ	57,188	45.41
3	ഉമാ രാജേന്ദ്രൻ	ബി.ജെ.പി	7,470	5.93
4	എ. പി. മുഹമ്മദ്	സ്വതന്ത്രൻ	1,425	1.13
5	കെ. ഇസ്മായിൽ	സ്വതന്ത്രൻ	1,286	1.02
6	വ. കെ. കൃഷ്ണകുമാർ പട്ടാമ്പി	ബി.എസ്.പി	818	0.65
45. ഒറ്റപ്പാലം				
1	എം. ഹംസ	സിപിഐ(എം)	63,447	55.71
2	വി.സി. കബീർ മാസ്റ്റർ	കോൺഗ്രസ്	39,104	34.33
3	കെ. ശിവദാസൻ	ബി.ജെ.പി	9,759	8.57
4	എം. സി. ചന്ദ്രൻ	ബി.എസ്.പി	1,587	1.39
46. ശ്രീകൃഷ്ണപുരം				
1	കെ. എസ്. സലീഖ	സിപിഐ(എം)	67,872	47.82
2	കെ. പി. അനിൽ കുമാർ	കോൺഗ്രസ്	63,524	44.76
3	എം. പി. നാരായണൻ കുട്ടി	ബി.ജെ.പി	6,531	4.60
4	സലീന	സ്വതന്ത്രൻ	2,967	2.09
5	രമേഷ് പി. വി. കണ്ണമ്പരിയാരം	ബി.എസ്.പി	1,034	0.73
47. മണ്ണാർക്കാട്				
1	ജോസ് ബേബി	സി.പി.ഐ	70,172	49.63
2	കളത്തിൽ അബ്ദുള്ള	ഐ.യു.എം.എൽ	62,959	44.53

വിശദമായ ഫലം 2006

നം	സ്ഥാനാർത്ഥി	കക്ഷി	ദുരിപക്ഷം	ശതമാനം
3	എം. കെ. ചന്ദ്രൻ	ബി.ജെ.പി	4,552	3.22
4	ശൈലജ പുരുഷോത്തമൻ	അണ്ണാ ഡി.എം.കെ	2,209	1.56
5	ആർ. മരുതാചലം	ബി.എസ്.പി	1,497	1.06
48. മലമ്പുഴ				
1	വി. എസ്. അച്യുതാനന്ദൻ	സിപിഐ(എം)	64,775	55.45
2	സതിശൻ പാച്ചേനി	കോൺഗ്രസ്	44,758	38.31
3	പി. ജെ. തോമസ്	ബി.ജെ.പി	4,384	3.75
4	വി. കെ. രാമചന്ദ്രൻ	സ്വതന്ത്രൻ	1,185	1.01
5	എൻ. സുബ്രഹ്മണ്യൻ	ബി.എസ്.പി	554	0.47
6	രാജീവ് കെ. ആർ.	സ്വതന്ത്രൻ	294	0.25
7	സി. ആറ്റുമുഖൻ	സ്വതന്ത്രൻ	254	0.22
8	എം. വേലായുധൻ	സി.പി.ഐ (എം-എൽ)	215	0.18
9	എൻ. അമർനാഥ്	സ്വതന്ത്രൻ	206	0.18
10	ടി. അച്യുതൻ	സ്വതന്ത്രൻ	199	0.17
49. പാലക്കാട്				
1	കെ. കെ. ദിവാകരൻ	സിപിഐ(എം)	41,166	36.97
2	എ. വി. ഗോപിനാഥൻ	കോൺഗ്രസ്	39,822	35.76
3	ഒ. രാജഗോപാൽ	ബി.ജെ.പി	27,667	24.85
4	വിജയ സാരഥി	സ്വതന്ത്രൻ	765	0.69
5	എ. കെ. സലീം ആമയൂർ	ബി.എസ്.പി	490	0.44
6	എ. ഗോപിനാഥൻ	സ്വതന്ത്രൻ	442	0.40
7	രവി ഊഴവൻ	സ്വതന്ത്രൻ	409	0.37
8	വി. വി. ഗോപിനാഥ്	സ്വതന്ത്രൻ	329	0.30
9	എം. ജെ. ജോസഫ്	സ്വതന്ത്രൻ	256	0.23
50. ചിറ്റൂർ				
1	കെ. അച്യുതൻ	കോൺഗ്രസ്	55,352	46.50
2	കെ. കൃഷ്ണൻകുട്ടി	ജെ.ഡി.എസ്	53,340	44.81
3	ജയകൃഷ്ണൻ	ബി.ജെ.പി	3,374	2.83
4	ബാബു	സ്വതന്ത്രൻ	1,414	1.19
5	എ. അബ്ദുൾ ഹമീദ്	സ്വതന്ത്രൻ	1,206	1.01
6	പി. എ. വേലായുധൻ	അണ്ണാ ഡി.എം.കെ	1,088	0.91
7	സി. അച്യുതൻ	സ്വതന്ത്രൻ	932	0.78
8	കെ. കൃഷ്ണൻകുട്ടി കുന്നത്ത്	സ്വതന്ത്രൻ	875	0.74
9	ജയൻ	ബി.എസ്.പി	820	0.69
10	എ. കൃഷ്ണൻകുട്ടി	സ്വതന്ത്രൻ	627	0.53
51. കൊല്ലങ്കോട്				
1	വി. ചെന്താമരാക്ഷൻ	സിപിഐ(എം)	55,934	48.73
2	കെ. എ. ചന്ദ്രൻ	കോൺഗ്രസ്	50,808	44.27
3	ജി. രാമചന്ദ്രൻ	ബി.ജെ.പി	5,357	4.67
4	സുര്യനാരായണൻ	സ്വതന്ത്രൻ	1,756	1.53
5	ശിവദാസൻ	ബി.എസ്.പി	925	0.81
52. കുഴൽമന്ദം (എസ്.സി)				

വിശദമായ ഫലം 2006

നം	സ്ഥാനാർത്ഥി	കക്ഷി	ഭൂരിപക്ഷം	ശതമാനം
1	എ. കെ. ബാലൻ	സിപിഐ(എം)	59,239	52.02
2	സി. പ്രകാശ്	കോൺഗ്രസ്	45,369	39.84
3	പി. എം. കൃഷ്ണസ്വാമി	ബി.ജെ.പി	5,902	5.18
4	സി. പ്രകാശൻ	സ്വതന്ത്രൻ	1,875	1.65
5	കെ. സി. രമേശൻ	ബി.എസ്.പി	1,491	1.31
53. ആലത്തൂർ				
1	എം. ചന്ദ്രൻ	സിപിഐ(എം)	73,231	65.61
2	എ. രാഘവൻ	സ്വതന്ത്രൻ	25,560	22.90
3	ജി. സൽപ്രകാശ്	ബി.ജെ.പി	6,885	6.17
4	എം. രാഘവൻ	സ്വതന്ത്രൻ	3,315	2.97
5	എം. ടി. ചന്ദ്രൻ	ബി.എസ്.പി	1,869	1.67
6	ശങ്കരൻ	സ്വതന്ത്രൻ	752	0.67
54. ചേലക്കര				
1	കെ. രാധാകൃഷ്ണൻ	സിപിഐ(എം)	62,695	53.58
2	പി. സി. മണികണ്ഠൻ	കോൺഗ്രസ്	48,066	41.08
3	ഷാജുമോൻ വട്ടേക്കാട്	ബി.ജെ.പി	6,257	5.35
55. വടക്കാഞ്ചേരി				
1	എ. സി. മൊയ്തീൻ	സിപിഐ(എം)	66,928	54.96
2	ടി. വി. ചന്ദ്രമോഹൻ	ഡി.ഐ.സി	46,107	37.86
3	ഇ. ചന്ദ്രൻ	ബി.ജെ.പി	5,095	4.18
4	ചന്ദ്രൻ വെങ്ങാനല്ലൂർ	സ്വതന്ത്രൻ	2,047	1.68
5	സി. എൽ. ഔസേപ്പ് (ബേബി)	സ്വതന്ത്രൻ	968	0.79
6	എ. വി. കൃഷ്ണൻ മൂസദ്	സ്വതന്ത്രൻ	623	0.51
56. കുറുനംകുളം				
1	ബാബു എം. പാലിശ്ശേരി	സിപിഐ(എം)	61,865	53.35
2	വി. ബാലറാം	ഡി.ഐ.സി	40,080	34.56
3	ബാലകൃഷ്ണൻ നായർ	ബി.ജെ.പി	6,647	5.73
4	ബാലറാം	സ്വതന്ത്രൻ	2,613	2.25
5	എൻ. വിജയ	അണ്ണാ ഡി.എം.കെ	2,053	1.77
6	കെ. എൻ. ഷാജി	സ്വതന്ത്രൻ	786	0.68
7	സന്തോഷ്	സ്വതന്ത്രൻ	772	0.67
8	എൻ. ബാലറാം	സ്വതന്ത്രൻ	766	0.66
9	എം. പി. ബാലരാമൻ	സ്വതന്ത്രൻ	388	0.33
57. ചേർപ്പ്				
1	വി. എസ്. സുനിൽ കുമാർ	സി.പി.ഐ	56,380	53.99
2	എം. കെ. കണ്ണൻ	സി.എം.പി	41,766	39.99
3	സി. ജി. ഉണ്ണിരാജ്	ബി.ജെ.പി	4,356	4.17
4	എ. എസ്. സുനിൽ	സ്വതന്ത്രൻ	1,066	1.02
5	കെ. ഉണ്ണികൃഷ്ണൻ	സ്വതന്ത്രൻ	857	0.82
58. തൃശ്ശൂർ				
1	തേരമ്പിൽ രാമകൃഷ്ണൻ	കോൺഗ്രസ്	45,655	47.81
2	എം. എം. വർഗീസ്	സിപിഐ(എം)	43,059	45.09

വിശദമായ ഫലം 2006

നം	സ്ഥാനാർത്ഥി	കക്ഷി	ഭൂരിപക്ഷം	ശതമാനം
3	സുരേന്ദ്രൻ ഇനിക്കുന്നത്ത്	ബി.ജെ.പി	4,723	4.95
4	ദാസൻ കുറ്റിക്കാരൻ	ബി.എസ്.പി	871	0.91
5	സി. എ. ശിവൻ	സ്വതന്ത്രൻ	508	0.53
6	ബേബി പുത്തിരി	സ്വതന്ത്രൻ	363	0.38
7	ജോസഫ് ജോൺ	സ്വതന്ത്രൻ	313	0.33
59. ഒല്ലൂർ				
1	രാജാജി മാത്യു തോമസ്	സി.പി.ഐ	61,467	50.00
2	ലീലമ്മ ടീച്ചർ	കോൺഗ്രസ്സ്	53,498	43.51
3	ഇ. വ. കൃഷ്ണൻ നമ്പൂതിരി	ബി.ജെ.പി	6,383	5.19
4	എം. കെ. നന്ദകുമാർ	സ്വതന്ത്രൻ	935	0.76
5	സി. കെ. ദിലീപ് കുമാർ	സ്വതന്ത്രൻ	663	0.54
60. കൊടകര				
1	സി. രവീന്ദ്രനാഥ്	സി.പി.ഐ(എം)	61,499	54.00
2	കെ. പി. വിശ്വനാഥൻ	കോൺഗ്രസ്സ്	41,616	36.54
3	പരമേശ്വരൻ (നാഗേഷ്)	ബി.ജെ.പി	8,018	7.04
4	സാന്റോ പുതുക്കാട്	സ്വതന്ത്രൻ	629	0.55
5	പി. രവീന്ദ്രൻ	സ്വതന്ത്രൻ	558	0.49
6	പി. സി. പുഷ്പകരൻ	ബി.എസ്.പി	539	0.47
7	കുമാരൻ	സ്വതന്ത്രൻ	421	0.37
8	ജയൻ കോണിക്കര	സ്വതന്ത്രൻ	353	0.31
9	ദാസകരൻ ചുള്ളിക്കാട്ടിൽ	സ്വതന്ത്രൻ	259	0.23
61. ചാലക്കുടി				
1	വി. ഡി. ദേവസി	സി.പി.ഐ(എം)	51,378	53.73
2	സാവിത്രി ലക്ഷ്മണൻ	കോൺഗ്രസ്സ്	36,823	38.51
3	കെ. ജി. സുന്ദരൻ	ബി.ജെ.പി	4,643	4.86
4	സി. സി. മേനക ടീച്ചർ	സ്വതന്ത്രൻ	894	0.93
5	ടി. കെ. മനോജ്	ബി.എസ്.പി	789	0.83
6	സി. എൽ. ആന്റോ	സ്വതന്ത്രൻ	743	0.78
7	ഇ. എസ്. ജോർജ്ജ്	സ്വതന്ത്രൻ	359	0.38
62. മാള				
1	എ. കെ. ചന്ദ്രൻ	സി.പി.ഐ	46,004	44.86
2	ടി. യു. രാധാകൃഷ്ണൻ	കോൺഗ്രസ്സ്	38,976	38.01
3	എ. എ. അഷറഫ്	സ്വതന്ത്രൻ	11,438	11.15
4	രാധാ വേലായുധൻ	ബി.ജെ.പി	3,681	3.59
5	റോസി ചെറിയാൻ	സ്വതന്ത്രൻ	1,000	0.98
6	ടോബി വർഗീസ്	സ്വതന്ത്രൻ	562	0.55
7	ജോഷി കുമാർ	ബി.എസ്.പി	479	0.47
8	ടി. കെ. മുരളി	സ്വതന്ത്രൻ	399	0.39
63. ഇരിങ്ങാലക്കുട				
1	തോമസ് ഉണ്ണിയാടൻ	കേരള കോൺഗ്രസ്സ് (എം)	58,825	50.66
2	സി. കെ. ചന്ദ്രൻ	സി.പി.ഐ(എം)	50,830	43.78
3	പി. ജി. അനിൽ കുമാർ	ബി.ജെ.പി	3,796	3.27

വിശദമായ ഫലം 2006

നം	സ്ഥാനാർത്ഥി	കക്ഷി	ദുരിപക്ഷം	ശതമാനം
4	സി. കെ. ചന്ദ്രൻ ചെമ്പങ്ങാത്തത്	സ്വതന്ത്രൻ	637	0.55
5	തോമസ് ഊലാക്കാടൻ	സ്വതന്ത്രൻ	635	0.55
6	പി. കെ. സുബ്രഹ്മണ്യൻ	ബി.എസ്.പി	586	0.50
7	പി. എൻ. സുരൻ	സ്വതന്ത്രൻ	564	0.49
8	എ. എ. തോമസ്	സ്വതന്ത്രൻ	235	0.20
64. മണലൂർ				
1	മുരളി പെരുനെല്ലി	സി.പി.ഐ(എം)	49,598	50.27
2	എം. കെ. പോൾസൺ മാസ്റ്റർ	കോൺഗ്രസ്	41,878	42.45
3	സുധീർ ജി. കൊള്ളാറ	ബി.ജെ.പി	5,916	6.00
4	ബാബു ഇളവള്ളി	സ്വതന്ത്രൻ	634	0.64
5	എം. വി. വിജയൻ	ബി.എസ്.പി	633	0.64
65. ഗുരുവായൂർ				
1	കെ. വി. അബ്ദുൾ ഖാദർ	സി.പി.ഐ(എം)	51,740	50.56
2	സി. എച്ച്. റഷീദ്	ഐ.യു.എം.എൽ	39,431	38.53
3	പി. എം. ഗോപിനാഥൻ	ബി.ജെ.പി	8,577	8.38
4	ഗോപാലൻ (അന്തിക്കാട്)	സ്വതന്ത്രൻ	1,179	1.15
5	പി. കെ. യൂസഫ് ഐസുദ്ദീൻ	സ്വതന്ത്രൻ	726	0.71
6	ശശി വെട്ടിപ്പാറ	ബി.എസ്.പി	676	0.66
66. നാട്ടിക				
1	ടി. എൻ. പ്രതാപൻ	കോൺഗ്രസ്	52,511	51.80
2	ഫാത്തിമ അബ്ദുൾ ഖാദർ	സി.പി.ഐ	42,825	42.24
3	എൻ. കെ. പ്രീതിഹരൻ	ബി.ജെ.പി	4,003	3.95
4	രാജൻ	സ്വതന്ത്രൻ	566	0.56
5	എ. കെ. ശിവരത്നൻ	ബി.എസ്.പി	363	0.36
6	ഫാത്തിമ അബ്ദുൾ ഖാദർ	സ്വതന്ത്ര	349	0.34
7	പ്രതാപൻ	സ്വതന്ത്രൻ	297	0.29
8	ഫാത്തിമ അബ്ദുൾ ഖാദർ	സ്വതന്ത്ര	254	0.25
9	അഷ്കർ	സ്വതന്ത്രൻ	208	0.21
67. കൊടുങ്ങല്ലൂർ				
1	കെ. പി. രാജേന്ദ്രൻ	സി.പി.ഐ	53,197	46.28
2	ഉമേഷ് ചള്ളിയിൻ	ജെ.എസ്.എസ്	50,675	44.08
3	മോഹൻ ശങ്കർ	ബി.ജെ.പി	9,125	7.94
4	കെ. രാജേന്ദ്രൻ	സ്വതന്ത്രൻ	1,138	0.99
5	രാഘവൻ	സ്വതന്ത്രൻ	474	0.41
6	രാജപ്പൻ	സ്വതന്ത്രൻ	345	0.30
68. അങ്കമാലി				
1	ജോസ് തെറ്റയിൽ	ജെ.ഡി.എസ്	58,703	49.52
2	പി. ജെ. ജോയ്	കോൺഗ്രസ്	52,609	44.38
3	എ. കെ. നസീർ	ബി.ജെ.പി	3,473	2.93
4	എം. ആർ. സത്യദേവൻ	സ്വതന്ത്രൻ	1,716	1.45
5	പി. ഡി. ജോയ്	സ്വതന്ത്രൻ	1,550	1.31
6	ജയൻ	സ്വതന്ത്രൻ	501	0.42

വിശദമായ ഫലം 2006

നം	സ്ഥാനാർത്ഥി	കക്ഷി	ഭൂരിപക്ഷം	ശതമാനം
69. വടക്കേക്കര				
1	എസ്. ശർമ്മ	സി.പി.ഐ(എം)	51,590	46.77
2	എം. എ. ചന്ദ്രശേഖരൻ	ഡി.ഐ.സി	48,516	43.98
3	എം. എ. ബ്രഹ്മരാജ്	ബി.ജെ.പി	5,498	4.98
4	കെ. വി. പുരുഷോത്തമൻ	സ്വതന്ത്രൻ	1,405	1.27
5	എം. എ. ചന്ദ്രശേഖരൻ	സ്വതന്ത്രൻ	1,366	1.24
6	കെ. സി. രമേശൻ	ബി.എസ്.പി	788	0.71
7	ശശികല	സ്വതന്ത്രൻ	615	0.56
8	അബ്ദുൾ റഹീമാൻ	സ്വതന്ത്രൻ	537	0.49
70. പറവൂർ				
1	വി. ഡി. സതിശൻ	കോൺഗ്രസ്സ്	51,099	51.06
2	കെ. എം. ദിനകരൻ	സി.പി.ഐ	43,307	43.27
3	വി. എൻ. സുനിൽകുമാർ	ബി.ജെ.പി	2,859	2.86
4	വി. ടി. സതിശൻ	സ്വതന്ത്രൻ	1,232	1.23
5	പി. എസ്. കലാധരൻ	ബി.എസ്.പി	924	0.92
6	എം. കെ. വിജയൻ	സ്വതന്ത്രൻ	655	0.65
71. തൊറയ്ക്കൽ				
1	എം. കെ. പുരുഷോത്തമൻ	സി.പി.ഐ(എം)	46,681	48.44
2	പി. വി. ശ്രീനിജിൻ	കോൺഗ്രസ്സ്	44,050	45.71
3	വി. ആർ. ജിജേഷ്	ബി.ജെ.പി	2,700	2.80
4	പുരുഷോത്തമൻ	സ്വതന്ത്രൻ	909	0.94
5	സി. എ. കുമാരി	സ്വതന്ത്രൻ	580	0.60
6	കെ. ഡി. വശന്താമൻ	സ്വതന്ത്രൻ	552	0.57
7	കെ. സി. പ്രസാദ്	സ്വതന്ത്രൻ	470	0.49
8	എൻ. വി. നന്ദനൻ	ബി.എസ്.പി	433	0.45
72. എറണാകുളം				
1	കെ. വി. തോമസ്	കോൺഗ്രസ്സ്	43,148	49.72
2	എം. എം. ലോറൻസ്	സി.പി.ഐ(എം)	37,348	43.04
3	നെടുമ്പാശ്ശേരി രവി	ബി.ജെ.പി	4,902	5.65
4	പനിമല ബാലകൃഷ്ണൻ	സ്വതന്ത്രൻ	767	0.88
5	പി. എസ്. കുര്യനാകരൻ	ബി.എസ്.പി	620	0.71
73. മട്ടാഞ്ചേരി				
1	വി. കെ. ഇബ്രാഹിം കുഞ്ഞു	ഐ.യു.എം.എൽ	36,119	60.02
2	എം. സി. ജോസഫൈൻ	സി.പി.ഐ(എം)	20,587	34.21
3	മാത്യു പൈലി	ബി.ജെ.പി	2,324	3.86
4	ജോസഫൈൻ	സ്വതന്ത്രൻ	1,149	1.91
74. പള്ളുരുത്തി				
1	സി. എം. ദിനേശ് മണി	സി.പി.ഐ(എം)	60,959	49.93
2	ഡൊമിനിക പ്രസന്നേഷൻ	കോൺഗ്രസ്സ്	54,701	44.80
3	കെ. എൻ. ഉണ്ണി	ബി.ജെ.പി	4,134	3.39
4	ഡൊമിനിക ജോസഫ്	സ്വതന്ത്രൻ	885	0.72
5	ബെന്നി ജോസഫ്	സ്വതന്ത്രൻ	718	0.59

വിശദമായ ഫലം 2006

നം	സ്ഥാനാർത്ഥി	കക്ഷി	ഭൂരിപക്ഷം	ശതമാനം
6	പുരുഷൻ	ബി.എസ്.പി	703	0.58
75. തൃപ്പൂണിത്തുറ				
1	കെ. ബാബു	കോൺഗ്രസ്	70,935	50.67
2	കെ. എൻ. രവീന്ദ്രനാഥ്	സി.പി.ഐ(എം)	63,593	45.42
3	പി. എൻ. ശങ്കര നാരായണൻ	ബി.ജെ.പി	3,089	2.21
4	രവീന്ദ്രനാഥ് എ. കെ.	സ്വതന്ത്രൻ	636	0.45
5	രവീന്ദ്രനാഥ് സി. ഡി.	സ്വതന്ത്രൻ	561	0.40
6	അമ്പലത്തറ വാസു	ബി.എസ്.പി	501	0.36
7	ബാബു കൃഷ്ണൻ	സ്വതന്ത്രൻ	206	0.15
8	രാമചന്ദ്രൻ പി. എച്ച്.	എൽ.ജെ.പി	192	0.14
9	അയ്യപ്പൻ	സ്വതന്ത്രൻ	148	0.11
10	പി. ടി. പൗലോസ്	സ്വതന്ത്രൻ	130	0.09
76. ആലുവ				
1	എ. എം. യൂസഫ്	സി.പി.ഐ(എം)	60,548	47.66
2	കെ. മുഹമ്മദാലി	കോൺഗ്രസ്	56,182	44.22
3	പി. എം. വേലായുധൻ	ബി.ജെ.പി	7,162	5.64
4	ഇടപ്പള്ളി ബഷീർ	സ്വതന്ത്രൻ	1,099	0.87
5	പത്മകുമാർ	ബി.എസ്.പി	899	0.71
6	എ. എ. മുഹമ്മദാലി സുഹാസം	സ്വതന്ത്രൻ	718	0.57
7	ജേക്കബ് പിറ്റർ	എൽ.ജെ.പി	440	0.35
77. പെരുമ്പാവൂർ				
1	സാജു പോൾ	സി.പി.ഐ(എം)	63,307	53.06
2	ഷാനിമോൾ ഉസ്മാൻ	കോൺഗ്രസ്	50,846	42.61
3	സി. പി. രാധാകൃഷ്ണൻ	ബി.ജെ.പി	3,150	2.64
4	കെ. എ. ജയൻ	സ്വതന്ത്രൻ	1,015	0.85
5	എം. കെ. മനോജ് കുമാർ	ബി.എസ്.പി	1,002	0.84
78. കുന്നത്തുനാട്				
1	എം. എം. മോനായി	സി.പി.ഐ(എം)	57,584	48.77
2	പി. പി. തങ്കച്ചൻ	കോൺഗ്രസ്	55,527	47.03
3	കെ. ആർ. രാജഗോപാൽ	ബി.ജെ.പി	3,935	3.33
4	കെ. ജാഫർഖാൻ	സ്വതന്ത്രൻ	1,017	0.86
79. പിറവം				
1	എം. ജെ. ജേക്കബ്	സി.പി.ഐ(എം)	52,903	49.03
2	ടി. എം. ജേക്കബ്	ഡി.ഐ.സി	47,753	44.26
3	കെ. വി. സാബു	ബി.ജെ.പി	3,355	3.11
4	സി. പി. സാജു	സ്വതന്ത്രൻ	2,047	1.90
5	എം. കെ. ഉഷ	സ്വതന്ത്രൻ	944	0.87
6	ജേക്കബ് സിമോൻ	സ്വതന്ത്രൻ	626	0.58
7	ഗീത	സ്വതന്ത്രൻ	266	0.25
80. മുവാറ്റുപുഴ				
1	ബാബു പോൾ	സി.പി.ഐ	48,338	50.53
2	ജോണി നെല്ലൂർ	ഡി.ഐ.സി	35,113	36.70

വിശദമായ ഫലം 2006

നം	സ്ഥാനാർത്ഥി	കക്ഷി	ഭൂരിപക്ഷം	ശതമാനം
3	പി. സി. സിറിയക്	സ്വതന്ത്രൻ	5,407	5.65
4	ജോണി	സ്വതന്ത്രൻ	3,062	3.20
5	പി. ആർ. വിജയകുമാർ	ബി.ജെ.പി	2,625	2.74
6	തോമസ് കള്ളൻ	സ്വതന്ത്രൻ	384	0.40
7	ടോം ജോസ്	സ്വതന്ത്രൻ	306	0.32
8	യോഗാചാര്യ നീലൻ കല്ലറ	സ്വതന്ത്രൻ	220	0.23
9	ഷീജ കര്യക്കോസ്	സ്വതന്ത്രൻ	215	0.22
81. കോതമംഗലം				
1	ടി. യു. കുരുവിള	കേരള കോൺഗ്രസ് (ജെ)	51,498	47.85
2	വി. ജെ. പൗലോസ്	കോൺഗ്രസ്	49,684	46.16
3	എം. രാമചന്ദ്രൻ മാസ്റ്റർ	ബി.ജെ.പി	4,333	4.03
4	കുരുവിള വർഗീസ്	സ്വതന്ത്രൻ	1,032	0.96
5	ഷാജി ചെറിയാൻ പിച്ചാക്കര	സ്വതന്ത്രൻ	532	0.49
6	അപ്പുക്കുട്ടൻ	സ്വതന്ത്രൻ	311	0.29
7	പൗലോസ് ജോസഫ്	സ്വതന്ത്രൻ	245	0.23
82. തൊടുപുഴ				
1	പി. ജെ. ജോസഫ്	കേരള കോൺഗ്രസ് (ജെ)	68,347	53.49
2	പി. ടി. തോമസ്	കോൺഗ്രസ്	54,658	42.78
3	സുരേഷ് കുമാർ	ബി.ജെ.പി	2,701	2.11
4	സിബി സി. മാത്യു	സ്വതന്ത്രൻ	476	0.37
5	കുട്ടപ്പൻ നാട്ടുകാണി	സ്വതന്ത്രൻ	435	0.34
6	എ. എൻ. അരവിന്ദൻ	സ്വതന്ത്രൻ	243	0.19
7	എം. എച്ച്. സിദ്ധിഖ്	സ്വതന്ത്രൻ	223	0.17
8	എം. ടി. തോമസ്	സ്വതന്ത്രൻ	182	0.14
83. ദേവികുളം				
1	എസ്. രാജേന്ദ്രൻ	സിപിഐ(എം)	52,795	50.46
2	എ. കെ. മോനി	കോൺഗ്രസ്	46,908	44.83
3	ആർ. കണ്ണിരാജ്	ബി.ജെ.പി	2,787	2.66
4	ജി. സൗന്ദര രാജൻ	അണ്ണാ ഡി.എം.കെ	1,284	1.23
5	എസ്. രാജേന്ദ്രൻ 2	സ്വതന്ത്രൻ	859	0.82
84. ഇടുക്കി				
1	റോഷി അഗസ്റ്റിൻ	കേരള കോൺഗ്രസ് (എം)	61,883	55.34
2	സി. വ. വർഗീസ്	സിപിഐ(എം)	45,543	40.73
3	പി. എ. വേലുക്കുട്ടൻ	ബി.ജെ.പി	2,702	2.42
4	ബേബി തണ്ണിക്കൽ	സ്വതന്ത്രൻ	898	0.80
5	പി. കെ. സജീവൻ	ബി.എസ്.പി	794	0.71
85. ഉടുമ്പൻചോല				
1	കെ. കെ. ജയചന്ദ്രൻ	സിപിഐ(എം)	69,617	53.08
2	ഇബ്രാഹിംകുട്ടി കല്ലാർ	ഡി.ഐ.സി	49,969	38.10
3	ഷാജി നെല്ലിപ്പറമ്പിൽ	ബി.ജെ.പി	4,185	3.19
4	ഇബ്രാഹിംകുട്ടി	സ്വതന്ത്രൻ	3,977	3.03
5	പി. ഐ. അനിൽ	ബി.എസ്.പി	1,240	0.95

വിശദമായ ഫലം 2006

നം	സ്ഥാനാർത്ഥി	കക്ഷി	ഭൂരിപക്ഷം	ശതമാനം
6	കെ. പി. രാജപാണ്ഡി	അണ്ണാ ഡി.എം.കെ	915	0.70
7	കെ. ആർ. ജയചന്ദ്രൻ	സ്വതന്ത്രൻ	756	0.58
8	കാഞ്ചിയാർ പിതാംബരൻ	സ്വതന്ത്രൻ	508	0.39
86. പീരുമേട്				
1	ഇ. എസ്. ബിജിമോൾ	സി.പി.ഐ	45,417	50.19
2	ഇ. എം. അഗസ്തി	കോൺഗ്രസ്	40,123	44.34
3	സ്റ്റീഫൻ ഐസക്	ബി.ജെ.പി	3,217	3.56
4	എം. കെ. സുഷറോയൽ	അണ്ണാ ഡി.എം.കെ	1,648	1.82
87. കാഞ്ഞിരപ്പള്ളി				
1	അൽഫോൻസ് കണ്ണനാനം	എൽ.ഡി.എഫ്	42,413	41.80
2	ജോസഫ് വാഴയ്ക്കൻ	കോൺഗ്രസ്	31,676	31.21
3	ജോർജ്ജ്കുട്ടി ആഗസ്തി	സ്വതന്ത്രൻ	12,803	12.62
4	കെ. പി. ഷൗകാത്ത്	സ്വതന്ത്രൻ	9,333	9.20
5	അനിയൻ എരുമേലി	ബി.ജെ.പി	2,285	2.25
6	എൻ. എം. എംഗൽസ്	ബി.എസ്.പി	1,278	1.26
7	സി. ടി. അലക്സാണ്ടർ	സ്വതന്ത്രൻ	653	0.64
8	ടി. ജെ. തങ്കപ്പൻ	സ്വതന്ത്രൻ	434	0.43
9	രാജു വട്ടപ്പാറ	സ്വതന്ത്രൻ	344	0.34
10	അജുമോൻ	സ്വതന്ത്രൻ	258	0.25
88. വാഴൂർ				
1	എൻ. ജയരാജൻ	കേരള കോൺഗ്രസ് (എം)	42,290	51.46
2	കാനം രാജേന്ദ്രൻ	സി.പി.ഐ	35,624	43.35
3	എൻ. ഹരി	ബി.ജെ.പി	2,946	3.58
4	ശിവദാസ് വലിയപറമ്പിൽ	ബി.എസ്.പി	1,320	1.61
89. ചങ്ങനാശ്ശേരി				
1	സി. എഫ്. തോമസ്	കേരള കോൺഗ്രസ് (എം)	50,435	52.11
2	എ. വി. റസ്സൽ	സിപിഐ(എം)	40,782	42.14
3	സൈലമ്മ രാജപ്പൻ	ബി.ജെ.പി	3,544	3.66
4	രാജീവ്	ബി.എസ്.പി	1,061	1.10
5	കെ. സദാനന്ദൻ	സ്വതന്ത്രൻ	557	0.58
6	രഘുനാഥൻ	സ്വതന്ത്രൻ	404	0.42
90. കോട്ടയം				
1	വി. എൻ. വാസവൻ	സിപിഐ(എം)	47,731	47.55
2	അജയ് തറയിൽ	കോൺഗ്രസ്	47,249	47.07
3	ടി. എൻ. ഹരികുമാർ	ബി.ജെ.പി	4,351	4.33
4	ഇ. ശ്രീധരൻ	സ്വതന്ത്രൻ	405	0.40
5	ടി. എം. കുഞ്ഞുമോൾ	സ്വതന്ത്രൻ	359	0.36
6	ടി. ജെ. ജോണിക്കുട്ടി	സ്വതന്ത്രൻ	293	0.29
91. ഏറ്റുമാനൂർ				
1	തോമസ് ചാഴിക്കാടൻ	കേരള കോൺഗ്രസ് (എം)	48,789	50.34
2	കെ. എസ്. കൃഷ്ണൻകുട്ടി നായർ	സിപിഐ(എം)	43,809	45.20
3	ഏറ്റുമാനൂർ രാധാകൃഷ്ണൻ	ബി.ജെ.പി	3,262	3.37

വിശദമായ ഫലം 2006

നം	സ്ഥാനാർത്ഥി	കക്ഷി	ഭൂരിപക്ഷം	ശതമാനം
4	എ. പി. ജയപ്രകാശ്	ബി.എസ്.പി	1,068	1.10
92. പുതുപ്പള്ളി				
1	ഉമ്മൻ ചാണ്ടി	കോൺഗ്രസ്	64,910	56.30
2	സിന്ധു ജോയ്	സി.പി.ഐ(എം)	45,047	39.07
3	നാരായണൻ നമ്പൂതിരി	ബി.ജെ.പി	3,522	3.05
4	ശ്രീനി കെ. ജേക്കബ്	ബി.എസ്.പി	1,061	0.92
5	തോമസ്	സ്വതന്ത്രൻ	757	0.66
93. പുത്തൂർ				
1	പി. സി. ജോർജ്ജ്	കെ.സി (സെക്കുലർ)	48,795	52.06
2	ടി. വി. അബ്രഹാം	കേരള കോൺഗ്രസ് (എം)	41,158	43.91
3	ടി. എസ്. ജയകുമാർ	ബി.ജെ.പി	1,652	1.76
4	പി. സി. ജോർജ്ജ് പടിഞ്ഞാറേപ്പുരയ്ക്കൽ	യു.ഐ.പി.പി	736	0.79
5	പി. വി. അബ്രഹാം	സ്വതന്ത്രൻ	372	0.40
6	സജി അബ്രഹാം	സ്വതന്ത്രൻ	314	0.34
7	പി. സി. ജോർജ്ജ് പ്ലാക്കട്ടം	സ്വതന്ത്രൻ	293	0.31
8	രാജേന്ദ്ര പ്രസാദ്	ബി.എസ്.പി	287	0.31
9	ടി. എസ്. അബ്രഹാം	സ്വതന്ത്രൻ	122	0.13
94. പാലാ				
1	കെ. എം. മാണി	കേരള കോൺഗ്രസ് (എം)	46,608	51.54
2	മാണി സി. കാപ്പൻ	എൻ.സി.പി	38,849	42.96
3	ജയസൂര്യൻ	ബി.ജെ.പി	3,566	3.94
4	പി. ഐ. തങ്കച്ചൻ	ബി.എസ്.പി	362	0.40
5	ഷീബി എം. ഐക്കര	സ്വതന്ത്രൻ	319	0.35
6	കെ. ടി. മാത്യു	സ്വതന്ത്രൻ	310	0.34
7	പോൾ	സ്വതന്ത്രൻ	230	0.25
8	വി. എ. സണ്ണി	സ്വതന്ത്രൻ	191	0.21
95. കടുത്തുരുത്തി				
1	മോൻസ് ജോസഫ്	കേരള കോൺഗ്രസ് (ജെ)	44,958	48.33
2	സ്റ്റീഫൻ ജോർജ്ജ്	കേരള കോൺഗ്രസ് (എം)	42,957	46.17
3	കെ. ആർ. മധു	ബി.ജെ.പി	2,646	2.84
4	മോൻസൻ ജോസഫ്	സ്വതന്ത്രൻ	1,105	1.19
5	സി. എം. ദേവസിയ	ബി.എസ്.പി	927	1.00
6	ഇ. വി. ജോസഫ്	എസ്. ജെ. പി	439	0.47
96. വൈക്കം				
1	കെ. അജിത്	സി.പി.ഐ	52,617	52.07
2	വി. പി. സജിന്ദ്രൻ	കോൺഗ്രസ്	43,836	43.38
3	കെ. കെ. കുര്യനാകരൻ	ബി.ജെ.പി	2,443	2.42
4	വി. ജിജി	സ്വതന്ത്രൻ	761	0.75
5	പി. ഷൺമുഖൻ	ബി.എസ്.പി	462	0.46
6	അജിത്കുമാർ	സ്വതന്ത്രൻ	381	0.38
7	ടി. അജി	സ്വതന്ത്രൻ	322	0.32
8	കെ. കെ. ജനാർദ്ദനൻ	സ്വതന്ത്രൻ	238	0.24

വിശദമായ ഫലം 2006

നം	സ്ഥാനാർത്ഥി	കക്ഷി	ദുരിപക്ഷം	ശതമാനം
97. അരുർ				
1	എ. എം. ആരിഫ്	സിപിഐ(എം)	58,218	49.55
2	കെ. ആർ. ഗൗരിയമ്മ	ജെ.എസ്.എസ്	53,465	45.51
3	എൻ. വി. പ്രകാശൻ	ബി.ജെ.പി	3,437	2.93
4	ഗൗരി	സ്വതന്ത്രൻ	1,063	0.90
5	കെ. പ്രതാപൻ	സ്വതന്ത്രൻ	707	0.60
6	തുറവൂർ സുരേഷ്	ബി.എസ്.പി	407	0.35
7	കെ. സി. കൊച്ചുപ്പൻ	സ്വതന്ത്രൻ	186	0.16
98. ചേർത്തല				
1	പി. തിലോത്തമൻ	സി.പി.ഐ	55,626	51.56
2	സി. കെ. ഷാജി മോഹൻ	കോൺഗ്രസ്	47,092	43.65
3	ടി. സജിദ് ലാൽ	ബി.ജെ.പി	3,833	3.55
4	ഷാജിമോൻ	സ്വതന്ത്രൻ	804	0.75
5	ചാക്കോ ജോർജ്ജ്	സ്വതന്ത്രൻ	194	0.18
6	രവീന്ദ്രൻ	അണ്ണാ ഡി.എം.കെ	178	0.16
7	ഉത്തമൻ	സ്വതന്ത്രൻ	169	0.16
99. മാരാരിക്കുളം				
1	ടി. എം. തോമസ് ഐസക്	സിപിഐ(എം)	75,994	53.73
2	സിമ്മി റോസ്ബെൽ ജോൺ	കോൺഗ്രസ്	58,315	41.23
3	സാനു സുധീന്ദ്രൻ	ബി.ജെ.പി	4,893	3.46
4	മോഹൻദാസ്	ബി.എസ്.പി	920	0.65
5	വി. ഷൈലൻ	സ്വതന്ത്രൻ	828	0.59
6	പാവുന പി. പത്മനാഭൻ	സ്വതന്ത്രൻ	483	0.34
100. ആലപ്പുഴ				
1	കെ. സി. വേണുഗോപാൽ	കോൺഗ്രസ്	49,721	58.59
2	ടി. ജെ. ആഞ്ജലോസ്	സി.പി.ഐ	32,788	38.64
3	പറയൽ രാധാകൃഷ്ണൻ	ബി.ജെ.പി	1,118	1.32
4	പി. സി. വേണുഗോപാൽ	സ്വതന്ത്രൻ	489	0.58
5	എ. പി. ഇബ്രാഹിംകുട്ടി	അണ്ണാ ഡി.എം.കെ	241	0.28
6	എം. എ. ബിന്ദു	സ്വതന്ത്രൻ	227	0.27
7	ആഞ്ജലോസ്	സ്വതന്ത്രൻ	192	0.23
8	രാജൻ കൊച്ചി	സ്വതന്ത്രൻ	81	0.10
101. അമ്പലപ്പുഴ				
1	ജി. സുധാകരൻ	സിപിഐ(എം)	50,040	53.27
2	ഡി. സുഗതൻ	ഡി.ഐ.സി	38,111	40.57
3	ജി. ബലദേവൻ	ബി.ജെ.പി	2,591	2.76
4	കെ. ആർ. ശശി	സ്വതന്ത്രൻ	1,811	1.93
5	കെ. ജെ. ചന്ദ്രമോഹൻ	ബി.എസ്.പി	797	0.85
6	സെലീന റഹീം	അണ്ണാ ഡി.എം.കെ	582	0.62
102. കുട്ടനാട്				
1	തോമസ് ചാണ്ടി	ഡി.ഐ.സി	42,109	50.45
2	കെ. സി. ജോസഫ്	കേരള കോൺഗ്രസ് (ജെ)	36,728	44.01

വിശദമായ ഫലം 2006

നം	സ്ഥാനാർത്ഥി	കക്ഷി	ദുരിപക്ഷം	ശതമാനം
3	തോമസ്	സ്വതന്ത്രൻ	1,553	186
4	ടി. കെ. അരവിന്ദാക്ഷൻ	ബി.ജെ.പി	1,393	167
5	വി. ആർ. അനിൽ	സ്വതന്ത്രൻ	707	0.85
6	എം. ജെ. അലക്സ്	ബി.എസ്.പി	498	0.60
7	കെ. ഡി. ജോസഫ്	സ്വതന്ത്രൻ	186	0.22
8	ജോസഫ്	സ്വതന്ത്രൻ	169	0.20
9	എബ്രഹാം ഹാജി ഡോക്ടർ	സ്വതന്ത്രൻ	117	0.14
103. ഹരിപ്പാട്				
1	ബി. ബാബു പ്രസാദ്	കോൺഗ്രസ്	53,787	48.90
2	ടി. കെ. ദേവകുമാർ	സിപിഐ(എം)	51,901	47.18
3	എൻ. ചിത്രാംഗദൻ	ബി.ജെ.പി	2,684	2.44
4	രാമമോഹൻ	സ്വതന്ത്രൻ	484	0.44
5	പി. എ. ഷാനവാസ്	ബി.എസ്.പി	474	0.43
6	കെ. ജെ. ഷീല	സ്വതന്ത്രൻ	425	0.39
7	സുധാകരൻ ആശാരി (ബാലകൃഷ്ണൻ)	സ്വതന്ത്രൻ	241	0.22
104. കായംകുളം				
1	സി. കെ. സദാശിവൻ	സിപിഐ(എം)	49,697	49.79
2	സി. ആർ. ജയപ്രകാശ്	കോൺഗ്രസ്	43,865	43.94
3	പി. വിജയകുമാർ	ബി.ജെ.പി	4,676	4.68
4	ഡി. സുരേഷ് കുമാർ	ബി.എസ്.പി	448	0.45
5	കെ. സദാശിവൻ	സ്വതന്ത്രൻ	358	0.36
6	സി. എൻ. ജയപ്രകാശ്	സ്വതന്ത്രൻ	234	0.23
7	ഇ. എൻ. ശാന്തിരാജ്	സ്വതന്ത്രൻ	203	0.20
8	കെ. കിഷോർ കുമാർ	സ്വതന്ത്രൻ	189	0.19
9	കെ. ബി. ജയപ്രകാശ്	സ്വതന്ത്രൻ	151	0.15
105. തിരുവല്ല				
1	മാത്യു ടി. തോമസ്	ജെ.ഡി.എസ്	28,874	40.59
2	വിക്ടർ തോമസ്	കേരള കോൺഗ്രസ് (എം)	19,952	28.05
3	സാം ഇൗപ്പൻ	സ്വതന്ത്രൻ	14,300	20.13
4	മധു പത്മല	ബി.ജെ.പി	6,842	9.62
5	സുബ്രഹ്മണ്യൻ നമ്പൂതിരി	സ്വതന്ത്രൻ	376	0.53
6	മാത്യു പി. തോമസ്	സ്വതന്ത്രൻ	350	0.49
7	അമ്പലപ്പുഴ നടേശൻ	അണ്ണാ ഡി.എം.കെ	302	0.42
8	കൃഷ്ണൻ കുട്ടി	സ്വതന്ത്രൻ	137	0.19
106. കല്ലൂപ്പാറ				
1	ജോസഫ് എം. പുതുശ്ശേരി	കേരള കോൺഗ്രസ് (എം)	36,088	50.22
2	ചെറിയാൻ ഫിലിപ്പ്	എൽ.ഡി.എഫ്	28,600	39.80
3	പി. ഹരിദാസ്	ബി.ജെ.പി	5,300	7.38
4	കെ. കെ. കൃഷ്ണൻ കുട്ടി	ബി.എസ്.പി	1,434	2.00
5	ഗീത ശശി	അണ്ണാ ഡി.എം.കെ	441	0.61
107. ആറന്മുള				
1	കെ. സി. രാജഗോപാലൻ	സിപിഐ(എം)	34,007	48.75

വിശദമായ ഫലം 2006

നം	സ്ഥാനാർത്ഥി	കക്ഷി	ഭൂരിപക്ഷം	ശതമാനം
2	കെ. ആർ. രാജപ്പൻ	സ്വതന്ത്രൻ	19,387	27.79
3	മാലേത്ത് സരളാദേവി	ഡി.ഐ.സി	8,244	11.82
4	അശോകൻ കളനട	ബി.ജെ.പി	6,250	8.96
5	തോമസുകുട്ടി (റാന്നി അച്ചായൻ)	എസ്.എൽ.എ.പി	622	0.89
6	വി. ആർ. സിസിലി	സ്വതന്ത്രൻ	487	0.70
7	എസ്. രാധാകൃഷ്ണൻ	സ്വതന്ത്രൻ	461	0.66
8	സി. സി. കുട്ടപ്പൻ	സ്വതന്ത്രൻ	302	0.43
108. ചെങ്ങന്നൂർ				
1	പി. സി. വിഷ്ണുനാഥ്	കോൺഗ്രസ്സ്	44,010	50.53
2	സജി ചെറിയാൻ	സിപിഐ(എം)	38,878	44.64
3	മന്നാർ സതിഷ്	ബി.ജെ.പി	3,299	3.79
4	ഇ. ടി. ശശി	സ്വതന്ത്രൻ	488	0.56
5	വി. വേണുഗോപാൽ	സ്വതന്ത്രൻ	416	0.48
109. മാവേലിക്കര				
1	എം. മുരളി	കോൺഗ്രസ്സ്	47,449	48.67
2	ജി. രാജമ്മ	സിപിഐ(എം)	44,777	45.93
3	ടി. ഒ. നൗഷാദ്	ബി.ജെ.പി	3,793	3.89
4	വർഗീസ് ജോർജ്ജ്	സ്വതന്ത്രൻ	561	0.58
5	താജുദ്ദീൻ ആലുമുട്ടിൽ	അണ്ണാ ഡി.എം.കെ	468	0.48
6	പ്രസന്ന കുമാർ	സ്വതന്ത്രൻ	446	0.46
110. പന്തളം				
1	കെ. കെ. ഷാജു	ജെ.എസ്.എസ്	51,196	45.96
2	കെ. രാഘവൻ	സിപിഐ(എം)	49,891	44.79
3	എസ്. ഗിരിജ	ബി.ജെ.പി	5,245	4.71
4	പി. സി. ഷൈജു	സ്വതന്ത്രൻ	1,607	1.44
5	എൻ. രാഘവൻ	സ്വതന്ത്രൻ	1,141	1.02
6	എം. ഷൈജു	സ്വതന്ത്രൻ	1,066	0.96
7	വി. അനിൽ	ബി.എസ്.പി	823	0.74
8	പി. കെ. സുകുമാരൻ	സ്വതന്ത്രൻ	420	0.38
111. റാന്നി				
1	രാജു അബ്രഹാം	സിപിഐ(എം)	49,367	55.43
2	ഫിലിപ്പോസ് തോമസ്	കോൺഗ്രസ്സ്	34,396	38.62
3	പ്രസാദ് എൻ. ഭാസ്കരൻ	ബി.ജെ.പി	3,356	3.77
4	കെ. വി. മാത്യു	ബി.എസ്.പി	979	1.10
5	ലൈജു കണ്ണന്താനം	അണ്ണാ ഡി.എം.കെ	394	0.44
6	എം. എസ്. സദാനന്ദൻ	സ്വതന്ത്രൻ	318	0.36
7	എബ്രഹാം തമ്പി	സ്വതന്ത്രൻ	252	0.28
112. പത്തനംതിട്ട				
1	കെ. ശിവദാസൻ നായർ	കോൺഗ്രസ്സ്	33,043	40.67
2	വി. കെ. പുരുഷോത്തമൻ പീള്ള	സിപിഐ(എം)	31,818	39.17
3	കെ. കെ. നായർ	സ്വതന്ത്രൻ	9,066	11.16
4	എ. ജി. ഉണ്ണികൃഷ്ണൻ	ബി.ജെ.പി	5,926	7.29

വിശദമായ ഫലം 2006

നം	സ്ഥാനാർത്ഥി	കക്ഷി	ഭൂരിപക്ഷം	ശതമാനം
5	പി. പി. ജോർജ്ജ്കുട്ടി	സ്വതന്ത്രൻ	626	0.77
6	എം. എസ്. മധു	സ്വതന്ത്രൻ	342	0.42
7	ബിജു രാജൻ	അണ്ണാ ഡി.എം.കെ	255	0.31
8	ബൈജു ഭാസ്കർ	സ്വതന്ത്രൻ	161	0.20
113. കോന്നി				
1	അടൂർ പ്രകാശ്	കോൺഗ്രസ്	51,445	54.75
2	വി. ആർ. ശിവരാജൻ	സിപിഐ(എം)	36,550	38.90
3	പി. ഡി. പത്മകുമാർ	ബി.ജെ.പി	4,264	4.54
4	പ്രകാശ്	സ്വതന്ത്രൻ	540	0.57
5	രതീഷ് കുമാർ	അണ്ണാ ഡി.എം.കെ	385	0.41
6	ശിവപ്രസാദ് രാഘവൻ	ആർ.ജെ.ഡി	268	0.29
7	കെ. ജി. അനിൽകുമാർ	സ്വതന്ത്രൻ	255	0.27
8	എം. കെ. പൊടിയൻ	സ്വതന്ത്രൻ	255	0.27
114. പത്തനാപുരം				
1	കെ. ബി. ഗണേഷ് കുമാർ	കേരള കോൺഗ്രസ് (ബി)	55,554	53.48
2	കെ. ആർ. ചന്ദ്രമോഹനൻ	സി.പി.ഐ	43,740	42.11
3	വിളക്കടി ചന്ദ്രൻ	ബി.ജെ.പി	2,334	2.25
4	അനീഷ് ആന്റണി	സ്വതന്ത്രൻ	859	0.83
5	മടപ്പാറ മുരളീധരൻ	സ്വതന്ത്രൻ	615	0.59
6	കുഴിച്ചയിൽ സുനിൽ	ബി.എസ്.പി	526	0.51
115. പുനലൂർ				
1	കെ. രാജു	സി.പി.ഐ	58,895	51.92
2	എം. വി. രാഘവൻ	സി.എം.പി	50,970	44.93
3	തോളൂർ രാജഗോപാലൻ	ബി.എസ്.പി	1,258	1.11
4	കൊട്ടിയം നൈസാം	സ്വതന്ത്രൻ	1,114	0.98
5	എസ്. സന്തോഷ്	സ്വതന്ത്രൻ	764	0.67
6	മടപ്പാറ മുരളീധരൻ	സ്വതന്ത്രൻ	432	0.38
116. ചടയമംഗലം				
1	മുല്ലക്കര രത്നാകരൻ	സി.പി.ഐ	47,284	49.90
2	പ്രയാർ ഗോപാലകൃഷ്ണൻ	കോൺഗ്രസ്	42,631	44.99
3	ഏത്രർ അനിൽ	ബി.ജെ.പി	2,533	2.67
4	കടയ്ക്കൽ സുന്ദരേശൻ	സ്വതന്ത്രൻ	1,391	1.47
5	ജോസ് സാരനാഥ്	ബി.എസ്.പി	910	0.96
117. കൊട്ടാരക്കര				
1	പി. അയിഷ പോറ്റി	സിപിഐ(എം)	52,243	53.23
2	ആർ. ബാലകൃഷ്ണ പിള്ള	കേരള കോൺഗ്രസ് (ബി)	40,156	40.92
3	എൻ. ചന്ദ്രമോഹനൻ	ബി.ജെ.പി	2,856	2.91
4	സി. ഡി. മാത്യു	സ്വതന്ത്രൻ	1,781	1.81
5	കെ. വിശ്വനാഥൻ	ബി.എസ്.പി	613	0.62
6	ബിജു	അണ്ണാ ഡി.എം.കെ	492	0.50
118. നെടുവത്തൂർ				
1	ബി. രാഘവൻ	സിപിഐ(എം)	48,023	48.58

വിശദമായ ഫലം 2006

നം	സ്ഥാനാർത്ഥി	കക്ഷി	ഭൂരിപക്ഷം	ശതമാനം
2	എഴുകോൺഗ്രൂപ്പ് നാരായണൻ	കോൺഗ്രസ്സ്	46.868	47.41
3	മഠത്തിൽ ശശി	ബി.ജെ.പി	3.962	4.01
119. അടൂർ				
1	തിരുവഞ്ചൂർ രാധാകൃഷ്ണൻ	കോൺഗ്രസ്സ്	53.416	56.76
2	ഡി. കെ. ജോൺ	കേരള കോൺഗ്രസ്സ് (ജെ)	34.952	37.14
3	ടി. ആർ. അജിത്കുമാർ	ബി.ജെ.പി	3.943	4.19
4	മിനത്തേപ്പുര രാധാകൃഷ്ണൻ	സ്വതന്ത്രൻ	898	0.95
5	എം. എസ്. ബാബു	ബി.എസ്.പി	632	0.67
6	എസ്. വി. ജോൺ	സ്വതന്ത്രൻ	262	0.28
120. കുന്നത്തൂർ				
1	കോവൂർ കഞ്ഞുമോൻ	ആർ.എസ്.പി	65.011	56.62
2	പി. രാമദ്രേൻ	കോൺഗ്രസ്സ്	42.438	36.96
3	എം. സരസ്വതി	ബി.ജെ.പി	4.652	4.05
4	പി. ടി. പ്രസന്നകുമാർ	ബി.എസ്.പി	2.728	2.38
121. കരുനാഗപ്പള്ളി				
1	സി. ദിവാകരൻ	സി.പി.ഐ	53.287	52.12
2	എ. എൻ. രാജൻ ബാബു	ജെ.എസ്.എസ്	40.791	39.90
3	എൻ. പരമേശ്വരൻ പോറ്റി	സ്വതന്ത്രൻ	3.653	3.57
4	അനിൽ വാഴപ്പള്ളി	ബി.ജെ.പി	2.836	2.77
5	എസ്. പ്രജ്യാദൻ	ബി.എസ്.പി	840	0.82
6	ടി. എച്ച്. മുഹമ്മദ് കുഞ്ഞ്	സ്വതന്ത്രൻ	479	0.47
7	എൻ. ഗോപിനാഥൻ	സ്വതന്ത്രൻ	351	0.34
122. ചവറ				
1	എൻ. കെ. പ്രേമചന്ദ്രൻ	ആർ.എസ്.പി	54.026	48.89
2	ഷീബു ബേബി ജോൺ	സ്വതന്ത്രൻ	52.240	47.28
3	ബി. ഉദയകുമാർ	ബി.ജെ.പി	1.889	1.71
4	ഷീബു ബാലകൃഷ്ണൻ	ആർ.എസ്.പി.കെ (ബി)	794	0.72
5	അബു മുഹമ്മദ്	സ്വതന്ത്രൻ	761	0.69
6	കെ. മുഹമ്മദ് കുഞ്ഞ്	അണ്ണാ ഡി.എം.കെ	409	0.37
7	ജയകുമാർ	ബി.എസ്.പി	378	0.34
123. കുണ്ടറ				
1	എം. എ. ബേബി	സിപിഐ(എം)	50.320	55.01
2	കടവൂർ ശിവദാസൻ	കോൺഗ്രസ്സ്	35.451	38.75
3	കല്ലട സുനിൽകുമാർ	ബി.ജെ.പി	3.263	3.57
4	എസ്. ദിലീപ്കുമാർ	ബി.എസ്.പി	877	0.96
5	ശിവദാസൻ	സ്വതന്ത്രൻ	493	0.54
6	ബേബി	സ്വതന്ത്രൻ	464	0.51
7	വി. ആന്റണി	സ്വതന്ത്രൻ	315	0.34
8	ജോൺസൺ കല്ലട	സ്വതന്ത്രൻ	293	0.32
124. കൊല്ലം				
1	പി. കെ. ഗുരുദാസൻ	സിപിഐ(എം)	44.662	54.68
2	ബാബു ദിവാകരൻ	ആർ.എസ്.പി (എം)	33.223	40.67

വിശദമായ ഫലം 2006

നം	സ്ഥാനാർത്ഥി	കക്ഷി	ദുരിപക്ഷം	ശതമാനം
3	സി. തമ്പി	ബി.ജെ.പി	2,938	3.60
4	മങ്ങാട് തുളസീധരൻ	ബി.എസ്.പി	858	1.05
125. ഇരവിപുരം				
1	എ. എ. അസിസ്	ആർ.എസ്.പി	64,234	55.70
2	കെ. എം. ഷാജി	ഐ.യു.എം.എൽ	40,185	34.85
3	ജി. ഗോപകുമാർ	ബി.ജെ.പി	6,127	5.31
4	എസ്. രാധാകൃഷ്ണൻ	സ്വതന്ത്രൻ	2,631	2.28
5	അബ്ദുൾ അസിസ്	സ്വതന്ത്രൻ	1,251	1.08
6	സി. കെ. രമണൻ	ബി.എസ്.പി	896	0.78
126. ചാത്തന്നൂർ				
1.	എൻ. അനിൽദാസ്	സി.പി.ഐ	59,379	56.81
2	ജി. പ്രതാപവർമ്മ തമ്പാൻ	കോൺഗ്രസ്	36,199	34.63
3	കെ. മുരളീധരൻ പിള്ള	ബി.ജെ.പി	4,940	4.73
4	അബ്ദുൾ റഹീം	സ്വതന്ത്രൻ	2,537	2.43
5	എൻ. ഗണപതി പിള്ള	സ്വതന്ത്രൻ	931	0.89
6	സുഷമ വിജയൻ	ബി.എസ്.പി	545	0.52
127. വർക്കല				
1	വർക്കല കുഹാർ	കോൺഗ്രസ്	44,883	48.78
2	എസ്. സുന്ദരേശൻ	സി.പി.ഐ(എം)	43,258	47.02
3	ചെറുന്നിയൂർ ശിവപ്രസാദ്	ബി.ജെ.പി	1,625	1.77
4	ആർ. കുമാർ	ബി.എസ്.പി	601	0.65
5	ശശിധരൻ	സ്വതന്ത്രൻ	596	0.65
6	കുഹാർ	സ്വതന്ത്രൻ	285	0.31
7	കെ. ആർ. അരവിന്ദാക്ഷൻ പിള്ള	സ്വതന്ത്രൻ	269	0.29
8	ശ്രീവൽസം ഗോപാലകൃഷ്ണൻ	സ്വതന്ത്രൻ	169	0.18
9	വിവേകാനന്ദൻ	സ്വതന്ത്രൻ	139	0.15
10	കെ. ഓമന	സ്വതന്ത്രൻ	99	0.11
11	മുരളികുമാർ	സ്വതന്ത്രൻ	78	0.08
128. ആറ്റിങ്ങൽ				
1	ആനത്തലവട്ടം ആനന്ദൻ	സി.പി.ഐ(എം)	42,912	53.75
2	സി. മോഹന ചന്ദ്രൻ	കോൺഗ്രസ്	31,704	39.71
3	കിഴുവിലം രാധാകൃഷ്ണൻ	ബി.ജെ.പി	1,758	2.20
4	വർക്കല ജി. അജിത്	സ്വതന്ത്രൻ	1,649	2.07
5	ബി. ഷീബു	സ്വതന്ത്രൻ	773	0.97
6	മോഹനചന്ദ്രൻ	സ്വതന്ത്രൻ	368	0.46
7	രാഘവൻ	ബി.എസ്.പി	260	0.33
8	ജി. എസ്. ചിത്രകുമാരി	സ്വതന്ത്രൻ	149	0.19
9	ചിറയിൻകീഴ് ഗോപിനാഥൻ	സ്വതന്ത്രൻ	141	0.18
10	ആലംകോട് ദിർഷാദ്	സ്വതന്ത്രൻ	122	0.15
129. കിളിമാനൂർ				
1	എൻ. രാജൻ	സി.പി.ഐ	52,042	57.57
2	കവല്ലൂർ മധു	ഡി.ഐ.സി	30,545	33.79

വിശദമായ ഫലം 2006

നം	സ്ഥാനാർത്ഥി	കക്ഷി	ദുരിപക്ഷം	ശതമാനം
3	കൈനകരി ജനാർദ്ദനൻ	ബി.ജെ.പി	4,006	4.43
4	മടവൂർ നന്ദകുമാർ	ബി.എസ്.പി	1,718	1.90
5	കെ. രവീന്ദ്രൻ	സ്വതന്ത്രൻ	755	0.84
6	ടി. ബാബു	സ്വതന്ത്രൻ	530	0.59
7	ജി. ആനന്ദൻ	സ്വതന്ത്രൻ	428	0.47
8	പന്തളം രാജേന്ദ്രൻ	സ്വതന്ത്രൻ	372	0.41
130. വാമനപുരം				
1	ജെ. അരുന്ധതി	സി.പി.ഐ(എം)	45,743	47.26
2	എസ്. ഷൈൻ	ജെ.എസ്.എസ്	39,234	40.53
3	എസ്. അനിൽകുമാർ	സ്വതന്ത്രൻ	5,627	5.81
4	കെ. ദാമോദരൻ പോറ്റി	ബി.ജെ.പി	2,839	2.93
5	ഷൈൻ ദിനേഷ്	സ്വതന്ത്രൻ	1,666	1.72
6	അനിൽകുമാർ	സ്വതന്ത്രൻ	738	0.76
7	അരുന്ധതി	സ്വതന്ത്രൻ	529	0.55
8	എസ്. ശ്യാമലാൽ	സ്വതന്ത്രൻ	421	0.43
131. അരുവിക്കര (ആര്യനാട്)				
1	ജി. കാർത്തികേയൻ	കോൺഗ്രസ്	43,056	48.37
2	ടി. ജെ. ചന്ദ്രചൂഡൻ	ആർ.എസ്.പി	40,858	45.90
3	ജോൺ തോമസ് ഇതിയൂർ	ബി.ജെ.പി	1,834	2.06
4	പി. ഡി. രാജൻ	ബി.എസ്.പി	933	1.05
5	റിച്ചാർഡ് ബെന്നറ്റ്	സ്വതന്ത്രൻ	654	0.73
6	ബി. എൽ. ജോസ്	എൽ.ജെ.പി	488	0.55
7	കാർത്തികേയൻ	സ്വതന്ത്രൻ	406	0.46
8	ബി. മുരളീധരൻ നായർ	സ്വതന്ത്രൻ	244	0.27
9	ജി. കാർത്തികേയൻ വർക്കല	സ്വതന്ത്രൻ	223	0.25
10	മുണ്ടേല പ്രസാദ്	സ്വതന്ത്രൻ	216	0.24
11	ബി. സതീഷ്കുമാർ	അണ്ണാ ഡി.എം.കെ	98	0.11
132. നെടുമങ്ങാട്				
1	മങ്കോട് രാധാകൃഷ്ണൻ	സി.പി.ഐ	58,674	47.81
2	പാലോട് രവി	കോൺഗ്രസ്	58,589	47.74
3	ആർ. സുബ്രഹ്മണ്യൻ പോറ്റി	ബി.ജെ.പി	2,970	2.42
4	കാരകളം സാജൻ	ബി.എസ്.പി	1,274	1.04
5	എസ്. ശ്രീകുമാർ	സ്വതന്ത്രൻ	758	0.62
6	രവീന്ദ്രൻ നായർ	സ്വതന്ത്രൻ	470	0.38
133. കുഴൽപ്പട്ടം				
1	എം. എ. വാഹിദ്	കോൺഗ്രസ്	51,296	46.90
2	കടകംപള്ളി സുരേന്ദ്രൻ	സി.പി.ഐ(എം)	51,081	46.70
3	മടവൂർ ആർ. രാധാകൃഷ്ണൻ	ബി.ജെ.പി	2,499	2.28
4	എച്ച്. പി. ഷാജി	സ്വതന്ത്രൻ	1,965	1.80
5	വെങ്ങോട് സുനിൽ കുമാർ	ബി.എസ്.പി	1,423	1.30
6	ബി. കെ. സുരേന്ദ്രൻ	സ്വതന്ത്രൻ	668	0.61
7	പി. ഷൈജു	സ്വതന്ത്രൻ	447	0.41

വിശദമായ ഫലം 2006

നം	സ്ഥാനാർത്ഥി	കക്ഷി	ഭൂരിപക്ഷം	ശതമാനം
134. തിരുവനന്തപുരം നോർത്ത്				
1	എം. വിജയകുമാർ	സി.പി.ഐ(എം)	60,145	50.61
2	കെ. മോഹൻകുമാർ	കോൺഗ്രസ്	50,421	42.43
3	ബി. വിജയലക്ഷ്മി	ബി.ജെ.പി	5,611	4.72
4	പി. കമലസനൻ	ബി.എസ്.പി	1,415	1.19
5	എം. അശോകൻ	സ്വതന്ത്രൻ	404	0.34
6	വ. ടി. ചെറിയാൻ	സ്വതന്ത്രൻ	328	0.28
7	രാജേഷ് ചന്ദ്രൻ	സ്വതന്ത്രൻ	322	0.27
8	മോഹനൻ	സ്വതന്ത്രൻ	199	0.17
135. തിരുവനന്തപുരം വെസ്റ്റ്				
1	വ. സുരേന്ദ്രൻ പിള്ള	കേരള കോൺഗ്രസ്(ജെ)	35,077	48.84
2	ശോഭനാ ജോർജ്ജ്	ഡി.ഐ.സി	21,844	30.42
3	ടി. ശരത്ചന്ദ്ര പ്രസാദ്	സ്വതന്ത്രൻ	10,059	14.01
4	എസ്. ദേവൻ	സ്വതന്ത്രൻ	2,219	3.09
5	പി. എസ്. ഗോപകുമാർ	സ്വതന്ത്രൻ	577	0.80
6	ജി. ടി. സെബാസ്റ്റ്യൻ	ബി.എസ്.പി	567	0.79
7	ഫിലിപ്പ് ജോസഫ്	സ്വതന്ത്രൻ	432	0.60
8	വ. എസ്. ഗിരിഷ്കുമാർ	സ്വതന്ത്രൻ	393	0.55
9	എം. ഡി. വില്യംസ്	അണ്ണാ ഡി.എം.കെ	327	0.46
10	വ. ഹരികുമാർ	സ്വതന്ത്രൻ	319	0.44
136. തിരുവനന്തപുരം ഈസ്റ്റ്				
1	വ. ശിവൻകുട്ടി	സി.പി.ഐ(എം)	34,875	43.33
2	ബി. വിജയകുമാർ	കോൺഗ്രസ്	32,599	40.50
3	ജ്യോതിന്ദ്രകുമാർ	എൻ.ഡി.എ	10,847	13.48
4	ടി. മുരുകേശൻ	സ്വതന്ത്രൻ	679	0.84
5	എം. രാജീവ്	ബി.എസ്.പി	667	0.83
6	തൈക്കാട് ആർ. ചന്ദ്രൻ	സ്വതന്ത്രൻ	369	0.46
7	വിജയകുമാർ	സ്വതന്ത്രൻ	209	0.26
8	ആറ്റുകാൽ വിക്രമൻ	സ്വതന്ത്രൻ	140	0.17
9	ബാബിംഗ്ടൺ	സ്വതന്ത്രൻ	111	0.14
137. നേമം				
1	എൻ. ശക്തൻ	കോൺഗ്രസ്	60,884	50.74
2	വെങ്ങാനൂർ പി. ഭാസ്കരൻ	സി.പി.ഐ(എം)	50,135	41.79
3	മലയിൻകീഴ് രാധാകൃഷ്ണൻ	ബി.ജെ.പി	6,705	5.59
4	റോബിൻസൺ ഡേവിഡ്	ബി.എസ്.പി	1,473	1.23
5	ശ്രീകുമാർ	സ്വതന്ത്രൻ	530	0.44
6	രാജീവ് ആർ. നായർ	അണ്ണാ ഡി.എം.കെ	255	0.21
138. കോവളം				
1	ജോർജ്ജ് മേഴ്സിയാർ	കോൺഗ്രസ്	38,764	36.45
2	എ. നീലലോഹിതദാസൻ നാടാർ	സ്വതന്ത്രൻ	27,939	26.27
3	റൂഫസ് ഡാനിയൽ	ജെ.ഡി.എസ്	26,175	24.61
4	കെ. സതീഷ് കുമാർ	ബി.ജെ.പി	7,116	6.69

വിശദമായ ഫലം 2006

നം	സ്ഥാനാർത്ഥി	കക്ഷി	ഭൂരിപക്ഷം	ശതമാനം
5	വണ്ടിത്തടം വൽസരാജൻ	ബി.എസ്.പി	2,731	2.57
6	ടി. റോസമ്മ	സ്വതന്ത്രൻ	1,588	1.49
7	ജെ. ശിശുപാലൻ	സ്വതന്ത്രൻ	628	0.59
8	ഫിറോസ് ഖാൻ	സ്വതന്ത്രൻ	533	0.50
9	കെ. അരുൺ കുമാർ	സ്വതന്ത്രൻ	472	0.44
10	ജപമണി കാന്നൻ	സ്വതന്ത്രൻ	407	0.38
139. നെയ്യാറ്റിൻകര				
1	വി. ജെ. തങ്കപ്പൻ	സിപിഐ(എം)	50,351	47.32
2	തമ്പാനൂർ രവി	കോൺഗ്രസ്	49,605	46.61
3	കെ. കെ. പരമേശ്വരൻ കുട്ടി	ബി.ജെ.പി	3,746	3.52
4	ജ്യോതിരാജ്	ബി.എസ്.പി	1,497	1.41
5	എസ്. കഞ്ഞുകൃഷ്ണൻ	സ്വതന്ത്രൻ	632	0.59
6	കെ. മോഹൻകുമാർ	അണ്ണോ ഡി.എം.കെ	584	0.55
140. പാറശ്ശാല				
1	ആർ. സെൽവരാജ്	സിപിഐ(എം)	49,297	50.38
2	എൻ. സുന്ദരൻ നാടാർ	കോൺഗ്രസ്	44,890	45.87
3	ജി. സുരേവൻ	ബി.എസ്.പി	1,881	1.92
4	ബി. അശോകൻ	ജെ.ഡി.യു	758	0.77
5	കെ. ഹരിന്ദ്ര ബാബു	സ്വതന്ത്രൻ	618	0.63
6	കെ. സുകുമാരൻ	അണ്ണോ ഡി.എം.കെ	415	0.42

വിജയികൾ 2011

നം	മണ്ഡലം	വിജയി	കക്ഷി	ഭൂരിപക്ഷം
1	മഞ്ചേശ്വരം	പി.ബി. അബ്ദുൾ റസാഖ്	എം.എൽ.കെ.എസ്.സി	5828
2	കാസർകോട്	എൻ.എ. നെല്ലിക്കുന്ന്	എം.എൽ.കെ.എസ്.സി	9738
3	ഉദുമ	കെ. കുഞ്ഞിരാമൻ	സി.പി.ഐ.(എം)	11380
4	കാഞ്ഞങ്ങാട്	ഇ. ചന്ദ്രശേഖരൻ	സി.പി.ഐ	12178
5	തൃക്കാരിപ്പുൾ	കെ. കുഞ്ഞിരാമൻ	സി.പി.ഐ.(എം)	8765
6	പയ്യന്നൂർ	സി. കൃഷ്ണൻ	സി.പി.ഐ.(എം)	32124
7	കല്ലാശ്ശേരി	ടി.വി. രാജേഷ്	സി.പി.ഐ.(എം)	29946
8	തളിപ്പറമ്പ്	ജയിംസ് മാത്യു	സി.പി.ഐ.(എം)	27861
9	ഇരിങ്ങൂർ	കെ.സി. ജോസഫ്	ഐ.എൻ.സി	11757
10	അഴീക്കോട്	കെ.എം. ഷാജി	എം.എൽ.കെ.എസ്.സി	493
11	കണ്ണൂർ	എ.പി. അബ്ദുള്ളക്കുട്ടി	ഐ.എൻ.സി	6443
12	ധർമ്മടം	കെ.കെ. നാരായണൻ	സി.പി.ഐ	15162
13	തലശ്ശേരി	കോടിയേരി ബാലകൃഷ്ണൻ	സി.പി.ഐ.(എം)	26509
14	കൂത്തുപറമ്പ്	കെ.പി. മോഹനൻ	എസ്.ജെ.ഡി	3303
15	മട്ടന്നൂർ	ഇ.പി. ജയരാജൻ	സി.പി.ഐ.(എം)	30512
16	പേരാവൂർ	സണ്ണി ജോസഫ്	ഐ.എൻ.സി	3440
17	മാനന്തവാടി	പി.കെ. ജയലക്ഷ്മി	ഐ.എൻ.സി	12734
18	സുൽത്താൻ ബത്തേരി	ഐ.സി. ബാലകൃഷ്ണൻ	ഐ.എൻ.സി	7583
19	കൽപ്പറ്റ	എം.വി. ശ്രേയാംസ്കുമാർ	എസ്.ജെ.ഡി	18169
20	വടകര	സി.കെ. നാണ	ജെ.ഡി.എസ്	847
21	കുറ്റാടി	കെ.കെ. ലതീക	സി.പി.ഐ.(എം)	6972
22	നാദാപുരം	ഇ.കെ. വിജയൻ	സി.പി.ഐ	7546
23	കൊയിലാണ്ടി	കെ. ദാസൻ	സി.പി.ഐ.(എം)	4139
24	പേരാമ്പ്ര	കെ.കെ. കുഞ്ഞമ്മദ് മാസ്റ്റർ	സി.പി.ഐ.(എം)	15269
25	ബാലുശ്ശേരി	പുരുഷൻ കടലുണ്ടി	സി.പി.ഐ.(എം)	8882
26	എലത്തൂർ	എ.കെ. ശശിന്ദ്രൻ	എൻ.സി.പി	14654
27	കോഴിക്കോട് നോർത്ത്	എ. പ്രദീപ് കുമാർ	സി.പി.ഐ.(എം)	8998
28	കോഴിക്കോട് സൗത്ത്	ഡോ. എം.കെ. മുനീർ	എം.എൽ	1376
29	ബേപ്പൂർ	എളമരം കുര്യൻ	സി.പി.ഐ.(എം)	5316
30	കന്യാമംഗലം	അഡ്വ. പി.ടി.എ. റഹീം	സ്വതന്ത്രൻ	3269
31	കൊടുവള്ളി	വി.എം. ഉമ്മർ	എം.എൽ.കെ.എസ്.സി	16552
32	തിരുവനാടി	സി. മോയിൻകുട്ടി	എം.എൽ.കെ.എസ്.സി	3833
33	കൊണ്ടോട്ടി	കെ. മുഹമ്മദുണ്ണി ഹാജി	എം.എൽ.കെ.എസ്.സി	28149
34	എറണാകുണ്ട്	പി.കെ. ബഷീർ	എം.എൽ.കെ.എസ്.സി	11246
35	നിലമ്പൂർ	ആര്യാടൻ മുഹമ്മദ്	ഐ.എൻ.സി	5598
36	വണ്ടൂർ	എ.പി. അനിൽകുമാർ	ഐ.എൻ.സി	28919
37	മഞ്ചേശ്വരം	അഡ്വ. എം. ഉമ്മർ	എം.എൽ.കെ.എസ്.സി	29079
38	പെരിന്തൽമണ്ണ	മത്തളാംകുഴി അലി	എം.എൽ.കെ.എസ്.സി	9589
39	മങ്കട	ടി.എ. അഹമ്മദ് കബീർ	എം.എൽ.കെ.എസ്.സി	23593
40	മലപ്പുറം	പി. ഉബൈദുള്ള	എം.എൽ.കെ.എസ്.സി	44508
41	വേങ്ങര	പി.കെ. കുഞ്ഞാലിക്കുട്ടി	എം.എൽ.കെ.എസ്.സി	38237
42	വള്ളിക്കുന്ന്	അഡ്വ. കെ.എൻ.എ. കാദർ	എം.എൽ.കെ.എസ്.സി	18122

വിജയികൾ 2011

നം	മണ്ഡലം	വിജയി	കക്ഷി	ഭൂരിപക്ഷം
43	തിരൂരങ്ങാടി	പി.കെ. അബ്ദു റബ്ബ്	എം.എൽ.കെ.എസ്.സി	30208
44	താനൂർ	അബ്ദുറഹ്മാൻ രണ്ടത്താണി	എം.എൽ.കെ.എസ്.സി	9433
45	തിരൂർ	സി. മമ്മൂട്ടി	എം.എൽ.കെ.എസ്.സി	23566
46	കോട്ടയ്ക്കൽ	അബ്ദുസമദ് സമദാനി	എം.എൽ.കെ.എസ്.സി	35902
47	തവനൂർ	ഡോ. കെ.ടി. ജലീൽ	എൽ.ഡി.എഫ് സ്വതന്ത്രൻ	6854
48	പൊന്നാനി	പി. ശ്രീരാമകൃഷ്ണൻ	സി.പി.ഐ	4101
49	തൃത്താല	അഡ്വ. വി.ടി. ബൽറാം	ഐ.എൻ.സി	3438
50	പട്ടാമ്പി	സി.പി. മുഹമ്മദ്	ഐ.എൻ.സി	12475
51	ഷൊർണൂർ	കെ.എസ്. സലീഖ	സി.പി.ഐ.(എം)	13493
52	ഒറ്റപ്പാലം	എം. ഹംസ	സി.പി.ഐ.(എം)	13203
53	കോങ്ങാട്	കെ.വി. വിജയദാസ്	സി.പി.ഐ.(എം)	3565
54	മണ്ണൂർക്കാട്	അഡ്വ. എൻ. ഷംസുദ്ദീൻ	എം.എൽ.കെ.എസ്. സി	8270
55	മലമ്പുഴ	വി.എസ്. അച്യുതാനന്ദൻ	സി.പി.ഐ.(എം)	23440
56	പാലക്കാട്	ഷാഫി പറമ്പിൽ	ഐ.എൻ.സി	7403
57	തരൂർ	എ.കെ. ബാലൻ	സി.പി.ഐ.(എം)	25756
58	ചിറ്റൂർ	കെ. അച്യുതൻ	ഐ.എൻ.സി	12330
59	നെന്മാറ	വി. ചെന്തമരാക്ഷൻ	സി.പി.ഐ.(എം)	8694
60	ആലത്തൂർ	എം. ചന്ദ്രൻ	സി.പി.ഐ.(എം)	24741
61	ചേലക്കര	കെ.രാധാകൃഷ്ണൻ	സി.പി.ഐ.(എം)	24676
62	കുന്നംകുളം	ബാബു എം. പാലീശ്ശേരി	സി.പി.ഐ.(എം)	481
63	ഗുരുവായൂർ	കെ.വി. അബ്ദുൾ ഖാദർ	സി.പി.ഐ.(എം)	9968
64	മണലൂർ	പി.എ. മാധവൻ	ഐ.എൻ.സി	481
65	വടക്കാഞ്ചേരി	സി.എൻ. ബാലകൃഷ്ണൻ	ഐ.എൻ.സി	6685
66	ഒല്ലൂർ	എം.പി. വിൻസന്റ്	ഐ.എൻ.സി	6247
67	തൃശ്ശൂർ	തേമ്പിൻ രാമകൃഷ്ണൻ	ഐ.എൻ.സി	16169
68	നാട്ടിക	ഗീതാ ഗോപി	സി.പി.ഐ	16054
69	കൈപ്പമംഗലം	വി.എസ്. സുനിൽകുമാർ	സി.പി.ഐ	13570
70	ഇരിങ്ങാലക്കുട	അഡ്വ. തോമസ് ഉണ്ണിയാടൻ	കെ.സി.എം	12404
71	പുതുക്കാട്	പ്രൊഫ. സി. രവീന്ദ്രനാഥ്	സി.പി.ഐ.(എം)	26482
72	ചാലക്കുടി	ബി.ഡി. ദേവസ്സി	സി.പി.ഐ.(എം)	2549
73	കൊടുങ്ങല്ലൂർ	ടി.എൻ. പ്രതാപൻ	ഐ.എൻ.സി	9432
74	പെരുമ്പാവൂർ	സാജു പോൾ	സി.പി.ഐ.(എം)	3382
75	അങ്കമാലി	അഡ്വ. ജോസ് തെറ്റയിൽ	ജെ.ഡി.എസ്	7170
76	ആലുവ	അൻവർ സാദത്ത്	ഐ.എൻ.സി	13214
77	കളമശ്ശേരി	വി.കെ. ഇബ്രാഹിം കുഞ്ഞ്	എം.എൽ.കെ.എസ്.സി	7789
78	പറവൂർ	അഡ്വ. വി.ഡി. സതിശൻ	ഐ.എൻ.സി	11349
79	വൈപ്പിൻ	എസ്. ശർമ്മ	സി.പി.ഐ.(എം)	5242
80	കൊച്ചി	ഡൊമിനീക് പ്രസന്റേഷൻ	ഐ.എൻ.സി	16503
81	തൃപ്പൂണിത്തുറ	കെ. ബാബു	ഐ.എൻ.സി	15778
82	എറണാകുളം	ഹൈബി ഇഴുധൻ	ഐ.എൻ.സി	32437
83	തൃക്കാക്കര	ബെന്നി ബഹനൻ	ഐ.എൻ.സി	22406
84	കുന്നത്തുനാട്	വി.പി. സജീന്ദ്രൻ	ഐ.എൻ.സി	8732

വിജയികൾ 2011

നം	മണ്ഡലം	വിജയി	കക്ഷി	ഭൂരിപക്ഷം
85	പിറവം	ടി.എം. ജേക്കബ്	കെ.സി.(ജെ)	157
86	മുവാറ്റുപുഴ	ജോസഫ് വാഴയ്ക്കൽ	ഐ.എൻ.സി	5163
87	കോതമംഗലം	ടി.യു. കുരുവിള	കെ.സി.(എം)	12222
88	ദേവികുളം	എസ്. രാജേന്ദ്രൻ	സി.പി.ഐ.(എം)	4078
89	ഉടുമ്പൻചോല	കെ.കെ. ജയചന്ദ്രൻ	സി.പി.ഐ.(എം)	9833
90	തൊടുപുഴ	പി.ജെ. ജോസഫ്	കെ.സി.(എം)	22868
91	ഇടുക്കി	റോഷി അഗസ്റ്റിൻ	കെ.സി.(എം)	15806
92	പിരുമേട്	ഇ.എസ്. ബിജിമോൾ	സി.പി.ഐ	4777
93	പാലാ	കെ.എം. മാണി	കെ.സി.(എം)	5259
94	കുട്ടത്തുരുത്തി	അഡ്വ. മോൻസ് ജോസഫ്	കെ.സി.(എം)	23057
95	വൈക്കം	കെ. അജിത്	സി.പി.ഐ	10568
96	ഏറ്റുമാനൂർ	അഡ്വ. കെ. സുരേഷ് കുറുപ്പ്	സി.പി.ഐ.(എം)	1801
97	കോട്ടയം	തിരുവഞ്ചൂർ രാധാകൃഷ്ണൻ	ഐ.എൻ.സി	711
98	പുതുപ്പള്ളി	ഉമ്മൻ ചാണ്ടി	ഐ.എൻ.സി	33255
99	ചങ്ങനാശ്ശേരി	സി.എഫ്. തോമസ്	കെ.സി.(എം)	2554
100	കാഞ്ഞിരപ്പള്ളി	ഡോ. എൻ. ജയരാജ്	കെ.സി.(എം)	12206
101	പുത്തൂർ	പി.സി. ജോർജ്ജ്	കെ.സി.(എം)	15704
102	അരൂർ	എ.എം. ആരിഫ്	സി.പി.ഐ.(എം)	16852
103	ചേർത്തല	പി. തിലോത്തമൻ	സി.പി.ഐ	18315
104	ആലപ്പുഴ	ഡോ. ടി.എം. തോമസ് ഐസക്	സി.പി.ഐ.(എം)	16342
105	അമ്പലപ്പുഴ	ജി. സുധാകരൻ	സി.പി.ഐ.(എം)	16580
106	കുട്ടനാട്	തോമസ് ചാണ്ടി	എൻ.സി.പി	7971
107	ഹരിപ്പാട്	രമേശ് ചെന്നിത്തല	ഐ.എൻ.സി	5520
108	കായംകുളം	സി.കെ. സദാശിവൻ	സി.പി.ഐ.(എം)	1315
109	മാവേലിക്കര	ആർ. രാജേഷ്	സി.പി.ഐ.(എം)	5149
110	ചെങ്ങന്നൂർ	പി.സി. വിഷ്ണുനാഥ്	ഐ.എൻ.സി	12500
111	തിരുവല്ല	മാത്യു ടി. തോമസ്	ജെ.ഡി.(എസ്)	10767
112	റാന്നി	രാജു എബ്രഹാം	സി.പി.ഐ.(എം)	6614
113	ആറന്മുള	കെ. ശിവദാസൻ നായർ	ഐ.എൻ.സി	6511
114	കോന്നി	അടൂർ പ്രകാശ്	ഐ.എൻ.സി	7774
115	അടൂർ	ചീറയം ഗോപകുമാർ	സി.പി.ഐ	607
116	കരുനാഗപ്പള്ളി	സി. ദിവാകരൻ	സി.പി.ഐ	14522
117	ചവറ	ഷീബു ബേബി ജോൺ	കെ.ആർ.എസ്.പി.(ബി)	6061
118	കുന്നത്തൂർ	കോവൂർ കുഞ്ഞുമോൻ	ആർ.എസ്.പി	12088
119	കൊട്ടാരക്കര	അഡ്വ. പി. ഐഷാ പോറ്റി	സി.പി.ഐ.(എം)	20592
120	പത്തനാപുരം	കെ.ബി. ഗണേഷ്കുമാർ	കെ.സി.(ബി)	20402
121	പുന്നല്ലൂർ	അഡ്വ. കെ. രാജു	സി.പി.ഐ	18005
122	ചടയമംഗലം	മുല്ലക്കര രത്നാകരൻ	സി.പി.ഐ	23624
123	കണ്ടറ	എം.എ. ബേബി	സി.പി.ഐ.(എം)	14793
124	കൊല്ലം	പി.കെ. ഗുരുദാസൻ	സി.പി.ഐ.(എം)	8540
125	ഇരവിപ്പുരം	എ.എ. അസീസ്	ആർ.എസ്.പി	8012
126	ചാത്തന്നൂർ	ജി.എസ്. ജയലാൽ	സി.പി.ഐ	12589

വിജയികൾ 2011

നം	മണ്ഡലം	വിജയി	കക്ഷി	ഭൂരിപക്ഷം
127	വർക്കല	വർക്കല കഹാർ	ഐ.എൻ.സി	10710
128	ആറ്റിങ്ങൽ	അഡ്വ. ബി. സത്യൻ	സി.പി.ഐ.(എം)	30065
129	ചിറയിൻകീഴ്	വി. ശശി	സി.പി.ഐ	12225
130	നെടുമങ്ങാട്	പാലോട് രവി	ഐ.എൻ.സി	5030
131	വാമനപുരം	കോലിയക്കോട് എൻ. കൃഷ്ണൻ നായർ	സി.പി.ഐ.(എം)	2236
132	കഴക്കൂട്ടം	അഡ്വ. എം.എ. വാഹിദ്	ഐ.എൻ.സി	2196
133	വട്ടിയൂർക്കാവ്	കെ. മുരളീധരൻ	ഐ.എൻ.സി	16167
134	തിരുവനന്തപുരം	അഡ്വ. വി.എസ്. ശിവകുമാർ	ഐ.എൻ.സി	5352
135	നേമം	വി. ശിവൻകുട്ടി	സി.പി.ഐ.(എം)	6415
136	അരുവിക്കര	ജി. കാർത്തികേയൻ	ഐ.എൻ.സി	10674
137	പാറശാല	എ.ടി. ജോർജ്ജ്	ഐ.എൻ.സി	505
138	കാട്ടാക്കട	എൻ. ശക്തൻ	ഐ.എൻ.സി	12916
139	കോവളം	ജമീല പ്രകാശം	ജെ.ഡി.എസ്	7205
140	നെയ്യാറ്റിൻകര	ആർ. സെൽവരാജ്	സി.പി.ഐ.(എം)	6702

വിശദമായ ഫലം 2011

നം	സ്ഥാനാർത്ഥി	കക്ഷി	വോട്ട്	ശതമാനം
1. മഞ്ചേശ്വരം				
1.	പി.ബി. അബ്ദുൾ റസാഖ്	എം.എൽ.കെ.എസ്. സി	49817	37.46
2.	കെ. സുരേന്ദ്രൻ	ബി.ജെ.പി	43989	33.08
3.	അഡ്വ. സി.എച്ച്. കുഞ്ഞമ്പു	സി.പി.ഐ.എം	35067	26.37
4.	ഹഫ് മുനീർ	സ്വതന്ത്രൻ	1076	0.81
5.	അബ്ദുൾ മജീദ്	ബി.എസ്.പി	869	0.65
6.	അബ്ദുള്ള ടിമ്പർ	സ്വതന്ത്രൻ	547	0.41
7.	കുഞ്ഞമ്പു	സ്വതന്ത്രൻ	490	0.37
8.	കെ. അബ്ദുൾ റസാഖ്	സ്വതന്ത്രൻ	465	0.35
9.	എം. അബ്ബാസ്	സ്വതന്ത്രൻ	391	0.29
10.	പി.എം. അബ്ദുള്ള	സ്വതന്ത്രൻ	262	0.20
2. കാസർകോട്				
1.	എൻ.എ. നെല്ലിക്കുന്ന്	എം.എൽ.കെ.എസ്. സി	53068	45.35
2.	ജയലക്ഷ്മി എൻ. ഭട്ട്	ബി.ജെ.പി	43330	37.02
3.	അസിസ് കടപ്പുറം	ഐ.എൻ.എൽ	16467	14.07
4.	എ.എച്ച്. മുനീർ	എസ്.ഡി.പി.ഐ	1260	1.08
5.	ഗോവിന്ദരാജ്	സ്വതന്ത്രൻ	938	0.80
6.	സൈമുദ്ദീൻ കെ. മക്കോട്	ബി.എസ്.പി	807	0.69
7.	അജിതകുമാർ ആസാദ്	സ്വതന്ത്രൻ	739	0.63
8.	അബ്ദുള്ള	സ്വതന്ത്രൻ	422	0.36
3. ഉദുമ				
1.	കെ. കുഞ്ഞിരാമൻ	സി.പി.ഐ.എം	61646	47.93
2.	അഡ്വ. സി.കെ. ശ്രീധരൻ	ഐ.എൻ.സി	50266	39.08
3.	സുനിത പ്രശാന്ത്	ബി.ജെ.പി	13073	10.16
4.	ഫൈസൽ കൊളിയടുക്കം	എസ്.ഡി.പി.ഐ	1265	0.98
5.	പി. ദാമോദരൻ	ബി.എസ്.പി	1096	0.85
6.	കൃഷ്ണൻകുട്ടി	സ്വതന്ത്രൻ	866	0.67
7.	കുഞ്ഞിരാമൻ	സ്വതന്ത്രൻ	414	0.32
4. കാഞ്ഞങ്ങാട്				
1.	ഇ. ചന്ദ്രശേഖരൻ	സി.പി.ഐ	66640	47.65
2.	അഡ്വ. എം.സി. ജോസ്	ഐ.എൻ.സി	54462	38.95
3.	മടിക്കൈ കുമാരൻ	ബി.ജെ.പി	15543	11.11
4.	പി.എം. ജോസഫ്	സ്വതന്ത്രൻ	1919	1.37
5.	കെ. ഗോപാലൻ	ബി.എസ്.പി	1277	0.91
5. തൃക്കരിപ്പൂർ				
1.	കെ. കുഞ്ഞിരാമൻ	സി.പി.ഐ.എം	67871	49.91
2.	കെ.വി. ഗംഗാധരൻ	ഐ.എൻ.സി	59106	43.46
3.	ടി. രാധാകൃഷ്ണൻ	ബി.ജെ.പി	5450	4.01
4.	റസാഖ് ഹാജി പറമ്പത്ത്	എസ്.ഡി.പി.ഐ	1741	1.28
5.	കെ.കെ. ദിലീപ് കുമാർ	സ്വതന്ത്രൻ	789	0.58
6.	അരുൺ കുമാർ	ബി.എസ്.പി	1031	0.76
6. പയ്യന്നൂർ				

നം	സ്ഥാനാർത്ഥി	കക്ഷി	വോട്ട്	ശതമാനം
1.	സി. കൃഷ്ണൻ	സി.പി.ഐ.എം	78116	59.78
2.	കെ. ബ്രിജേഷ് കുമാർ	ഐ.എൻ.സി	45992	35.20
3.	സി.കെ. രമേശൻ മാസ്റ്റർ	ബി.ജെ.പി	5019	3.84
4.	ഗീത	ബി.എസ്.പി	625	0.48
5.	ടി.പി. പത്മനാഭൻ	സ്വതന്ത്രൻ	536	0.41
6.	കോട്ടയൊടി വിശ്വനാഥൻ	എസ്.എച്ച്.എസ്	378	0.29
7. കല്യാശ്ശേരി				
1.	ടി.വി. രാജേഷ്	സി.പി.ഐ.എം	73190	58.62
2.	അഡ്വ. പി. ഇന്ദിര	ഐ.എൻ.സി	43244	34.64
3.	അഡ്വ. ശ്രീകാന്ത് രവിവർമ്മ	ബി.ജെ.പി	5499	4.40
4.	എ.പി. മഹമ്മദ്	എസ്.ഡി.പി.ഐ	2281	1.83
5.	കെ. ഗോപാലകൃഷ്ണൻ	ബി.എസ്.പി	640	0.51
8. തളിപ്പറമ്പ്				
1.	ജയിംസ് മാത്യു	സി.പി.ഐ.എം	81031	56.13
2.	ഡോ. ജോബ് മൈക്കിൾ	കെ.ഇ.സി. (എം)	53170	36.83
3.	കെ. ജയപ്രകാശ്	ബി.ജെ.പി	6492	4.50
4.	മുഹമ്മദാലി എസ്.പി.	എസ്.ഡി.പി.ഐ	1930	1.34
5.	നിതിഷ് തില്ലങ്കേരി	ബി.എസ്.പി	927	0.64
6.	തോമസ് എം.വി.	സ്വതന്ത്രൻ	813	0.56
9. ഇരികുൾ				
1.	കെ.സി. ജോസഫ്	ഐ.എൻ.സി	68503	52.41
2.	അഡ്വ. പി. സന്തോഷ് കുമാർ	സി.പി.ഐ	56746	43.42
3.	എം.ജി. രാമകൃഷ്ണൻ നായർ	ബി.ജെ.പി	3529	2.70
4.	ജോസഫ്	സ്വതന്ത്രൻ	740	0.57
5.	അമ്മിണി കൃഷ്ണൻ	സ്വതന്ത്രൻ	633	0.48
6.	ബിജു തോമസ്	ബി.എസ്.പി	552	0.42
10. അഴീക്കോട്				
1.	കെ.എം. ഷാജി	ഐ.യു.എം.എൽ	55077	45.21
2.	എം. പ്രകാശൻ മാസ്റ്റർ	സി.പി.ഐ.എം	54584	44.80
3.	എം.കെ. ശശീന്ദ്രൻ മാസ്റ്റർ	ബി.ജെ.പി	7540	6.19
4.	നൗഷാദ് പുനയ്ക്കൽ	സ്വതന്ത്രൻ	2935	2.41
5.	ഷാജി കെ.എം.	സ്വതന്ത്രൻ	602	0.49
6.	സി. ബാലകൃഷ്ണൻ	ബി.എസ്.പി	458	0.38
7.	പോൾ ടി. സാമുവേൽ	എസ്.യു.സി.ഐ	414	0.34
8.	പ്രകാശൻ കുഴിപ്പറമ്പിൽ	സ്വതന്ത്രൻ	222	0.18
11. കണ്ണൂർ				
1.	എ.പി. അബ്ദുള്ളക്കുട്ടി	ഐ.എൻ.സി	55427	48.89
2.	രാമചന്ദ്രൻ കടന്നപ്പള്ളി	സ്വതന്ത്രൻ	48984	43.21
3.	യു.ടി. ജയന്തൻ	ബി.ജെ.പി	4568	4.03
4.	അഡ്വ. പി.സി. നൗഷാദ്	എസ്.ഡി.പി.ഐ	2538	2.24
5.	എം.പി. അബ്ദുള്ളക്കുട്ടി	സ്വതന്ത്രൻ	1100	0.97
6.	കെ. സുധാകരൻ	സ്വതന്ത്രൻ	517	0.46

വിശദമായ ഫലം 2011

നം	സ്ഥാനാർത്ഥി	കക്ഷി	വോട്ട്	ശതമാനം
7.	എസ്. നൂറ്റിൻ	ബി.എസ്.പി	226	0.20
12. ധർമ്മടം				
1.	കെ.കെ. നാരായണൻ	സി.പി.ഐ.എം	72354	53.13
2.	മനവം ദിവാകരൻ	ഐ.എൻ.സി	57192	42.00
3.	സി.പി. സംഗീത	ബി.ജെ.പി	4963	3.64
4.	പൊയിലൂർ കുന്ദമ്പുറം ദിവാകരൻ	സ്വതന്ത്രൻ	871	0.64
5.	മധു എസ്. വയനൻ	ബി.എസ്.പി	797	0.59
13. തലശ്ശേരി				
1.	കോടിയേരി ബാലകൃഷ്ണൻ	സി.പി.ഐ.എം	66870	56.78
2.	റിജിൻ മാക്കുറ്റി	ഐ.എൻ.സി	40361	34.27
3.	അഡ്വ. വി. രത്നാകരൻ	ബി.ജെ.പി	6973	5.92
4.	എസ്. ജലാലുദ്ദീൻ	എസ്.ഡി.പി.ഐ	2068	1.76
5.	കെ. രഘുനാഥ്	ബി.എസ്.പി	674	0.57
6.	റജിൻ മുളിയിൽ	സ്വതന്ത്രൻ	539	0.46
7.	ബാലകൃഷ്ണൻ	സ്വതന്ത്രൻ	278	0.24
14. കൂത്തുപറമ്പ്				
1.	കെ.പി. മോഹനൻ (റ/സ പി.ആർ. കറുപ്പ്)	എസ്.ജെ.ഡി	57164	44.68
2.	എസ്.എ. പുതിയവളപ്പിൽ	സ്വതന്ത്രൻ	53861	42.10
3.	ഒ.കെ. വാസു മാസ്റ്റർ	ബി.ജെ.പി	11835	9.25
4.	കെ.പി. മോഹനൻ (റ/സ കഞ്ഞിക്കണ്ണൻ)	സ്വതന്ത്രൻ	1982	1.55
5.	എസ്. പൂവളപ്പിൽ	സ്വതന്ത്രൻ	1199	0.94
6.	കെ.പി. മോഹനൻ (റ/സ നാണ)	സ്വതന്ത്രൻ	1130	0.88
7.	ടി.ബി. സുലൈമാൻ	സ്വതന്ത്രൻ	758	0.59
15. മട്ടന്നൂർ				
1.	ഇ.പി. ജയരാജൻ	സി.പി.ഐ.എം	75177	56.55
2.	ജോസഫ് ചാവറ	എസ്.ജെ.ഡി	44665	33.60
3.	ബിജു എലക്കുഴി	ബി.ജെ.പി	8707	6.55
4.	അഡ്വ. കെ.സി. മുഹമ്മദ് സബീർ	എസ്.ഡി.പി.ഐ	2757	2.07
5.	ജോസഫ്	സ്വതന്ത്രൻ	858	0.65
6.	ഹമീദ്	ബി.എസ്.പി	783	0.59
16. പേരാവൂർ				
1.	അഡ്വ. സണ്ണി ജോസഫ്	ഐ.എൻ.സി	56151	48.07
2.	കെ.കെ. ശൈലജ ടീച്ചർ	സി.പി.ഐ.എം	52711	45.12
3.	പി.കെ. വേലായുധൻ	ബി.ജെ.പി	4055	3.47
4.	പി.കെ. അയ്യപ്പൻ മാസ്റ്റർ	എസ്.ഡി.പി.ഐ	1537	1.32
5.	സണ്ണി ജോസഫ്	സ്വതന്ത്രൻ	903	0.77
6.	എ. ശൈലജ	സ്വതന്ത്രൻ	565	0.48
7.	രാഘവൻ	ബി.എസ്.പി	526	0.45
8.	രാധാമണി നാരായണകുമാർ	സ്വതന്ത്രൻ	365	0.31
17. മാന്നന്തവാടി (എസ്.ടി)				
1.	പി.കെ. ജയലക്ഷ്മി	ഐ.എൻ.സി	62996	50.78
2.	കെ.സി. കഞ്ഞിരാമൻ	സി.പി.ഐ.എം	50262	40.52

വിശദമായ ഫലം 2011

നം	സ്ഥാനാർത്ഥി	കക്ഷി	വോട്ട്	ശതമാനം
3.	ഇരുമിത്തൂർ കഞ്ഞാമൻ	ബി.ജെ.പി	5732	4.62
4.	എ. ഗോപകുമാർ	എസ്.ഡി.പി.ഐ	2342	1.89
5.	പി.യു. ബാബു	സ്വതന്ത്രൻ	1712	1.38
6.	അന്നാൻ മടക്കിമല	ബി.എസ്.പി	1008	0.81
18.	സുൽത്താൻ ബത്തേരി (എസ്.സി)			
1.	ഐ.സി. ബാലകൃഷ്ണൻ	ഐ.എൻ.സി	71509	49.14
2.	ഇ.എ. ശങ്കരൻ	സി.പി.ഐ.എം	63926	43.93
3.	പള്ളിയറ രാമൻ	ബി.ജെ.പി	8829	6.07
4.	മുകുന്ദൻ ചിങ്ങേരി	ബി.എസ്.പി	1248	0.86
19.	കൽപ്പറ്റ			
1.	എം.വി. ശ്രേയാംസ് കുമാർ	എസ്.ജെ.ഡി	67018	52.94
2.	പി.എ. മുഹമ്മദ്	സി.പി.ഐ.എം	48849	38.59
3.	ആനന്ദ് കുമാർ പി.ജി.	ബി.ജെ.പി	6580	5.20
4.	ജമീല	എസ്.ഡി.പി.ഐ	1597	1.26
5.	കെ. നസിറുദ്ദീൻ	സ്വതന്ത്രൻ	1197	0.95
6.	ക്ലിറ്റസ്	സ്വതന്ത്രൻ	760	0.60
7.	മുജീബ് റഹ്മാൻ അബ്ദുക്വസ്സ്	ബി.എസ്.പി	583	0.46
20.	വടകര			
1.	സി.കെ. നാണ	ജെ.ഡി. (എസ്)	46912	41.05
2.	എം.കെ. പ്രേംനാഥ്	എസ്.ജെ.ഡി	46065	40.31
3.	എൻ. വേണ	സ്വതന്ത്രൻ	10098	8.84
4.	എം.പി. രാജൻ	ബി.ജെ.പി	6909	6.05
5.	സാലീം അഴീയൂർ	എസ്.ഡി.പി.ഐ	3488	3.05
6.	വി.കെ. പ്രേമനാഥ്	സ്വതന്ത്രൻ	795	0.70
21.	കുറ്റാടി			
1.	കെ.കെ. ലതിക	സി.പി.ഐ.എം	70258	49.32
2.	സുഷി നരീക്കാട്ടേരി	ഐ.യു.എം.എൽ	63286	44.43
3.	വി.കെ. സജിവാൻ	ബി.ജെ.പി	6272	4.40
4.	അബ്ദുൾ റഹീം മാസ്റ്റർ	എസ്.ഡി.പി.ഐ	1045	0.73
5.	എം. സതി	ബി.എസ്.പി	407	0.29
6.	സുഷി തൊടുവയൽ വളപ്പിൽമിത്തൽ	സ്വതന്ത്രൻ	333	0.23
7.	ലതിക വലിയകുളങ്ങര കനിയീൽ	സ്വതന്ത്രൻ	247	0.17
8.	സുഷി ആലക്കാട്ട്	സ്വതന്ത്രൻ	209	0.15
9.	ലതിക നിട്ടമനൽകുനി	സ്വതന്ത്രൻ	207	0.15
10.	എം.കെ. രാജൻ	എസ്.യു.സി.ഐ	189	0.13
22.	നാദാപുരം			
1.	ഇ.കെ. വിജയൻ	സി.പി.ഐ	72078	49.22
2.	വി.എം. ചന്ദ്രൻ	ഐ.എ.ൻ.സി	64532	44.07
3.	അഡ്വ. പ്രകാശ് ബാബു	ബി.ജെ.പി	6058	4.14
4.	ഇസ്മായിൽ കമ്മാന	എസ്.ഡി.പി.ഐ	1865	1.27
5.	ചന്ദ്രൻ	സ്വതന്ത്രൻ	745	0.51
6.	സി.കെ. വിജയൻ	സ്വതന്ത്രൻ	708	0.48

വിശദമായ ഫലം 2011

നം	സ്ഥാനാർത്ഥി	കക്ഷി	വോട്ട്	ശതമാനം
7.	കെ.പി. വിജയൻ	സ്വതന്ത്രൻ	444	0.30
23. കൊയിലാണ്ടി				
1.	കെ. ദാസൻ	സി.പി.ഐ.എം	64374	47.20
2.	അഡ്വ. കെ.പി. അനിൽകുമാർ	ഐ.എ.ൻ.സി	60235	44.16
3.	ടി.പി. ജയചന്ദ്രൻ മാസ്റ്റർ	ബി.ജെ.പി	8086	5.93
4.	റാഷിദ് ടി.ടി.	എസ്.ഡി.പി.ഐ	985	0.72
5.	ദാസൻ എം.കെ.	സ്വതന്ത്രൻ	418	0.31
6.	കെ.പി. അനിൽകുമാർ	സ്വതന്ത്രൻ	520	0.38
7.	കെ.വി. കൃഷ്ണൻ കൊടുവയൽ	ബി.എസ്.പി	466	0.34
8.	സി. മുനീർ	സ്വതന്ത്രൻ	985	0.31
9.	ദാസൻ വി.കെ.	സ്വതന്ത്രൻ	325	0.24
24. പേരാമ്പ്ര				
1.	കെ. കുഞ്ഞമ്മമ്മട്ട് മാസ്റ്റർ	സി.പി.ഐ.എം	70248	51.91
2.	അഡ്വ. മുഹമ്മദ് ഇക്ബാൽ	കെ.സി (എം)	54979	40.62
3.	പി. ചന്ദ്രിക	ബി.ജെ.പി	7214	5.33
4.	ടി.കെ. കുഞ്ഞമ്മമ്മട്ട് ഫൈസി	എസ്.ഡി.പി.ഐ	1494	1.10
5.	അഖിൽ കുമാർ	സ്വതന്ത്രൻ	801	0.59
6.	കെ.കെ. വാസു	ബി.എസ്.പി	598	0.44
25. ബാലുശ്ശേരി				
1.	പുരുഷൻ കടലുണ്ടി	സി.പി.ഐ.എം	74259	49.18
2.	എ. ബലരാം	ഐ.എ.ൻ.സി	65377	43.29
3.	അഡ്വ. ടി.കെ. രാമൻ	ബി.ജെ.പി	9304	6.16
4.	എം.പി. ഭദ്രൻ	എസ്.ഡി.പി.ഐ	1404	0.93
5.	കെ.കെ. സതീഷ്	ബി.എസ്.പി	660	0.44
26. എലത്തൂർ				
1.	എ.കെ. ശശീന്ദ്രൻ	എൻ.സി.പി	67143	50.14
2.	ഷെയ്ഖ് പി. ഹാരിസ്	എസ്.ജെ.ഡി	52489	39.20
3.	വി.വി.രാജൻ	ബി.ജെ.പി	11901	8.89
4.	ശശീന്ദ്രൻ	സ്വതന്ത്രൻ	1402	1.05
5.	രമേശ് നന്മണ്ട	ബി.എസ്.പി	971	0.73
27. കോഴിക്കോട് നോർത്ത്				
1.	എ. പ്രദീപ് കുമാർ	സി.പി.ഐ.എം	57123	49.12
2.	പി.വി. ഗംഗാധരൻ	ഐ.എ.ൻ.സി	48125	41.38
3.	പി. രഘുനാഥ്	ബി.ജെ.പി	9894	8.51
4.	പ്രദീപ് കുമാർ	സ്വതന്ത്രൻ	420	0.36
5.	ഗംഗാധരൻ	സ്വതന്ത്രൻ	367	0.32
6.	ലൂക്ക ജോസഫ്	ബി.എസ്.പി	229	0.20
7.	പി.എം. ശ്രീകുമാർ	എസ്.യു.സി.ഐ	142	0.12
28. കോഴിക്കോട് സൗത്ത്				
1.	ഡോ. എം.കെ. മുനീർ	എം.എൽ.കെ.എസ്.സി	47771	46.08
2.	സി.പി. മുസാഫർ അഹമ്മദ്	സി.പി.ഐ.എം	46395	44.75
3.	ജയ സദാനന്ദൻ	ബി.ജെ.പി	7512	7.25

വിശദമായ ഫലം 2011

നം	സ്ഥാനാർത്ഥി	കക്ഷി	വോട്ട്	ശതമാനം
4.	ഹൈസ് മുഹമ്മദ്	എസ്.ഡി.പി.ഐ	749	0.72
5.	ടി.ടി. മുനീർ	സ്വതന്ത്രൻ	488	0.47
6.	മുഹമ്മദ് അഷ്റഫ്	ബി.എസ്.പി	323	0.31
29. ബേപ്പൂർ				
1.	എളമരം കരിം	സി.പി.ഐ.എം	60550	46.80
2.	എം.പി. ആദം മുൽസി	ഐ.എൻ.സി	55234	42.69
3.	കെ.പി. ശ്രീശൻ	ബി.ജെ.പി	11040	8.53
4.	മുഹമ്മദ് മുസ്തഫ	എസ്.ഡി.പി.ഐ	954	0.74
5.	ഐ.എസ്. ഹരിഹരൻ	സ്വതന്ത്രൻ	564	0.44
6.	കെ.ടി. ലതിക	ബി.എസ്.പി	469	0.36
7.	ഇ. ആദം മാലിക്	സ്വതന്ത്രൻ	396	0.31
8.	അബ്ദുൾ കരിം	സ്വതന്ത്രൻ	183	0.14
30. കുന്നമംഗലം				
1.	അഡ്വ. പി.ടി.എ. റഹീം	സ്വതന്ത്രൻ	66169	44.06
2.	യു.സി. രാമൻ	എം.എൽ.കെ.എസ്.സി	62900	41.88
3.	സി.കെ. പത്മനാഭൻ	ബി.ജെ.പി	17123	11.40
4.	സി. മുഹമ്മദ് മാസ്റ്റർ	എസ്.ഡി.പി.ഐ	1178	0.78
5.	സി.കെ. രാമൻ	സ്വതന്ത്രൻ	701	0.47
6.	കെ.കെ. കഞ്ഞിക്കുഞ്ഞുമാരൻ	സ്വതന്ത്രൻ	427	0.28
7.	ഇ.പി. അബ്ദുൾ റഹീം	സ്വതന്ത്രൻ	421	0.28
8.	പി. സി. രാമൻ	സ്വതന്ത്രൻ	404	0.27
9.	എം.ടി. അബ്ദുറഹീം	സ്വതന്ത്രൻ	325	0.22
10.	എം.പി.ബാബുരാജൻ	എസ്.എസ്	303	0.27
11.	ഒ.പി. സുന്ദരൻ	ബി.എസ്.പി	236	0.16
31. കൊടുവള്ളി				
1.	വി.എം. ഉമ്മർ മാസ്റ്റർ	എം.എൽ.കെ.എസ്.സി	60365	53.03
2.	എം. മഹബൂബ്	സി.പി.ഐ.എം	43813	38.49
3.	ഗരിഷ് തേവള്ളി	ബി.ജെ.പി	6519	5.73
4.	എം.ടി അബൂ ഹാജി	എസ്.ഡി.പി.ഐ	1688	1.48
5.	അബൂബക്കർ	ബി.എസ്.പി	496	0.44
6.	മഹബൂബ് കണിച്ചാണ്ടിക്കുഴി മാലേപറമേൽ	സ്വതന്ത്രൻ	324	0.28
7.	ഉമ്മർ	സ്വതന്ത്രൻ	313	0.27
8.	മഹബൂബ് ഇല്ലിക്കാത്തൊടി	സ്വതന്ത്രൻ	306	0.27
32. തിരുവനാടി				
1.	സി. മോയിൻകുട്ടി	എം.എൽ.കെ.എസ്.സി	56386	48.71
2.	ജോർജ്ജ് എം. തോമസ്	സി.പി.ഐ (എം)	52553	45.40
3.	ജോസ് കപ്പട്ടമല	ബി.ജെ.പി	3894	3.36
4.	സി.ടി. അഷ്റഫ്	എസ്.ഡി.പി.ഐ	790	0.68
5.	കെ. മോയിൻകുട്ടി	സ്വതന്ത്രൻ	576	0.50
6.	ജോർജ്ജ് തോമസ്	സ്വതന്ത്രൻ	574	0.50
7.	കെ.പി. ബഷീർ ഹാജി	സ്വതന്ത്രൻ	541	0.47
8.	ഗഫൂർ പുത്രപ്പാടി	ബി.എസ്.പി	440	0.38

വിശദമായ ഫലം 2011

നം	സ്ഥാനാർത്ഥി	കക്ഷി	വോട്ട്	ശതമാനം
33. കൊണ്ടോട്ടി				
1.	കെ. മുഹമ്മദുണ്ണി ഹാജി	എം.എൽ.കെ.എസ്.സി	67998	56.82
2.	പി.സി. നൗഷാദ്	സി.പി.ഐ (എം)	39849	33.31
3.	കുമാരി സുകുമാരൻ	ബി.ജെ.പി	6840	5.72
4.	പി.ടി. അബ്ദുറഹിമാൻ (ബാപ്പ)	എസ്.ഡി.പി.ഐ	2026	1.69
5.	ടി.കെ. മമ്മുണ്ണിഹാജി	സ്വതന്ത്രൻ	1817	1.52
6.	ഇ.പി. മാധവൻ	ബി.എസ്.പി	730	0.61
7.	പി. നൗഷാദ്	സ്വതന്ത്രൻ	415	0.35
34. ഏറനാട്				
1.	പി.കെ. ബഷീർ	എം.എൽ.കെ.എസ്.സി	58698	51.29
2.	പി.വി. അൻവർ	സ്വതന്ത്രൻ	47452	41.47
3.	കെ.പി. ബാബുരാജ് മാസ്റ്റർ	ബി.ജെ.പി	3448	3.01
4.	അഷ്റഫലി കാളിയത്ത്	സി.പി.ഐ	2700	2.36
5.	പി.പി. ഷൗക്കത്തലി	എസ്.ഡി.പി.ഐ	2137	1.87
35. നീലമ്പൂർ				
1.	ആര്യുടൻ മുഹമ്മദ്	ഐ.എൻ.സി	66331	48.64
2.	പ്രൊഫ. എം. തോമസ് മാത്യു	സ്വതന്ത്രൻ	60733	44.54
3.	കെ.സി. വേലായുധൻ	ബി.ജെ.പി	4425	3.25
4.	സി.ജി. ഉണ്ണി	എസ്.ഡി.പി.ഐ	2566	1.88
5.	താരിയൻ കിളിയൻ	ബി.എസ്.പി	1291	0.95
6.	തോമസ് മാത്യു	സ്വതന്ത്രൻ	1012	0.74
36. വണ്ടൂർ				
1	എ പി അനിൽകുമാർ	ഐ എൻ സി	77580	58.50
2	വി രമേശൻ	സി പി ഐ എം	48661	36.69
3	കോത്തേരി അയ്യപ്പൻ	ബി ജെ പി	2885	2.18
4	കൃഷ്ണൻ എരണിക്കൽ	എസ് ഡി പി ഐ	1682	1.27
5	പി സി തെയ്യൻ	സ്വതന്ത്രൻ	849	0.64
37. മഞ്ചേരി				
1.	അഡ്വ. എം. ഉമ്മർ	എം.എൽ.കെ.എസ്.സി	67594	57.99
2.	പ്രൊഫ. പി. ഗൗരി	സി.പി.ഐ	38515	33.05
3.	പി.ജി. ഉപേന്ദ്രൻ	ബി.ജെ.പി	6319	5.42
4.	ജലീൽ നീലമ്പ്ര	എസ്.ഡി.പി.ഐ	2906	2.49
5.	ഫിറോസ് ബാബു ഇഷ്ടദാനം	സ്വതന്ത്രൻ	653	0.56
6.	ഷംസുദ്ദീൻ അസ്സാമി	ബി.എസ്.പി	566	0.49
38. പെരിന്തൽമണ്ണ				
1.	മത്തളാംകുഴി അലി	എം.എൽ.കെ.എസ്.സി	69730	52.14
2.	ശശികുമാർ	സി.പി.ഐ (എം)	60141	44.97
3.	സി.കെ. കുഞ്ഞുമുഹമ്മദ്	ബി.ജെ.പി	1989	1.49
4.	സെയ്ദലിക്കുട്ടി	എസ്.ഡി.പി.ഐ	1067	0.80
5.	മുഹമ്മദ് അലി	സ്വതന്ത്രൻ	808	0.60
39. മങ്കട				
1.	ടി.എ. അഹമ്മദ് കബീർ	എം.എൽ.കെ.എസ്.സി	67756	55.88

വിശദമായ ഫലം 2011

നം	സ്ഥാനാർത്ഥി	കക്ഷി	വോട്ട്	ശതമാനം
2.	ഖദീജ സത്താർ	സി.പി.ഐ (എം)	44163	36.42
3.	കെ. മണികണ്ഠൻ	ബി.ജെ.പി	4387	3.62
4.	ഡോ. സി.എച്ച്. അഷ്റഫ്	എസ്.ഡി.പി.ഐ	3015	2.49
5.	അൻവർ ബാബു	സ്വതന്ത്രൻ	1926	1.59
40. മലപ്പുറം				
1.	പി. ഉബൈദുള്ള	ഐ.യു.എം.എൽ	77928	63.75
2.	മാത്തിൽ സാദിഖ് അലി	ജെ.ഡി.(എസ്)	33420	27.34
3.	അഡ്വ. സാദിഖ് നടുതൊടി	എസ്.ഡി.പി.ഐ	3968	3.25
4.	കെ. വേലായുധൻ	ബി.ജെ.പി	3841	3.14
5.	അബു താഹിർ	സ്വതന്ത്രൻ	2179	1.78
6.	പൂക്കാട്ടിൽ അലി ഹാജി	സ്വതന്ത്രൻ	909	0.74
41. വേങ്ങര				
1.	പി.കെ. കുഞ്ഞാലിക്കുട്ടി	എം.എൽ.കെ.എസ്.സി	63158	63.44
2.	കെ.പി. ഇസ്മയിൽ	ഐ.എൻ.എൽ	24901	25.02
3.	അബ്ദുൽ മജീദ് ഫൈസി	എസ്.ഡി.പി.ഐ	4683	4.71
4.	സുബ്രഹ്മണ്യൻ	ബി.ജെ.പി	3417	3.43
5.	കെ.പി. ഇസ്മയിൽ (കല്ലുപറമ്പൻ)	സ്വതന്ത്രൻ	1615	1.62
6.	കെ.പി. കുഞ്ഞാലിക്കുട്ടി	സ്വതന്ത്രൻ	1079	1.08
7.	സഹറുദ്ദീൻ	ബി.എസ്.പി	405	0.41
8.	കെ.ടി. ഇസ്മയിൽ	സ്വതന്ത്രൻ	292	0.29
42. വള്ളിക്കുന്ന്				
1.	അഡ്വ. കെ.എൻ.എ. ഖാദർ	എം.എൽ.കെ.എസ്.സി	57250	50.53
2.	കെ.വി. ശങ്കരനാരായണൻ	സ്വതന്ത്രൻ	39128	34.53
3.	പ്രേമൻ മാസ്റ്റർ	ബി.ജെ.പി	11099	9.80
4.	സലാം മുനിയൂർ	പി.ഡി.പി	2666	2.35
5.	അബ്ദുൽ ലത്തീഫ്	എസ്.ഡി.പി.ഐ	2571	2.27
6.	നീലകണ്ഠൻ ചേലാതി	ബി.എസ്.പി	590	0.52
43. തിരുരങ്ങാടി				
1.	പി.കെ. അബ്ദുറബ്ബ്	എം.എൽ.കെ.എസ്.സി	58666	58.48
2.	അഡ്വ. കെ.കെ. അബ്ദു സമദ്	സി.പി.ഐ	28458	28.37
3.	ശരീധരൻ പുനശ്ശേരി	ബി.ജെ.പി	5480	5.46
4.	ഇബ്രാഹീം തിരൂരങ്ങാടി	പി.ഡി.പി	4281	4.27
5.	അഡ്വ. എ.എ. റഹീം	എസ്.ഡി.പി.ഐ	2945	2.94
6.	അബ്ദുയാസർ	ബി.എസ്.പി	493	0.49
44. താനൂർ				
1.	അബ്ദുറഹീമാൻ രണ്ടത്താണി	എം.എൽ.കെ.എസ്.സി	51549	49.52
2.	ഇ. ജയൻ	സി.പി.ഐ (എം)	42116	40.45
3.	രവി തേലത്ത	ബി.ജെ.പി	7304	7.02
4.	കെ.കെ. മജീദ് ഖാസിമി	എസ്.ഡി.പി.ഐ	3137	3.01
45. തിരുർ				
1.	സി. മമ്മൂട്ടി	എം.എൽ.കെ.എസ്.സി	69305	54.85
2.	പി.പി. അബ്ദുള്ളക്കുട്ടി	സി.പി.ഐ (എം)	45739	36.20

വിശദമായ ഫലം 2011

നം	സ്ഥാനാർത്ഥി	കക്ഷി	വോട്ട്	ശതമാനം
3.	പി.ടി. അലി ഹാജി	ബി.ജെ.പി	5543	4.39
4.	എ.കെ. മജീദ് മാസ്റ്റർ	എസ്.ഡി.പി.ഐ	2696	2.13
5.	അലിക്കുട്ടി ഏലിയാസ് ബാപ്പു പുത്തന്താനി	പി.ഡി.പി	1802	1.43
6.	മോഹൻ ദാസ്	സ്വതന്ത്രൻ	781	0.62
7.	ടി. അയ്യപ്പൻ	ബി.എസ്.പി	487	0.39
46. കോട്ടയ്ക്കൽ				
1.	അബ്ദുസമദ് സമദാനി	എം.എൽ.കെ.എസ്.സി	69717	58.91
2.	ഡോ. സി.പി.കെ. ഗുരുക്കൾ	എൻ.സി.പി	33815	28.57
3.	കെ.കെ. സുരേന്ദ്രൻ	ബി.ജെ.പി	7782	6.58
4.	അലി കടാനൂഴ	പി.ഡി.പി	3027	2.56
5.	അഡ്വ. കെ.സി. നസീർ	എസ്.ഡി.പി.ഐ	2650	2.24
6.	കടാനൂഴ ബിന്ദു ദേവരാജൻ	സ്വതന്ത്രൻ	894	0.76
7.	മഠത്തിൽ മുഹമ്മദ് ഇല്ലാസ്	ബി.എസ്.പി	458	0.39
47. തവനൂർ				
1.	കെ.ടി. ജലീൽ	സ്വതന്ത്രൻ	57729	47.20
2.	വി.വി. പ്രകാശ്	ഐ.എൻ.സി	50875	41.60
3.	നിർമ്മല കുട്ടികൃഷ്ണൻ പുനക്കൽ	ബി.ജെ.പി	7107	5.81
4.	നൂറ്റൽ ഹക്	എസ്.ഡി.പി.ഐ	3116	2.55
5.	വി.പി. പ്രകാശൻ	സ്വതന്ത്രൻ	1351	1.10
6.	ടി.എ. ജലീൽ	സ്വതന്ത്രൻ	820	0.67
7.	ടി.കെ. ജലീൽ	സ്വതന്ത്രൻ	768	0.63
8.	നന്ദകുമാർ	ബി.എസ്.പി	531	0.43
48. പൊന്നാനി				
1.	പി. ശ്രീരാമകൃഷ്ണൻ	സി.പി.ഐ (എം)	57615	47.55
2.	പി.ടി. അജയ് മോഹൻ	ഐ.എൻ.സി	53514	44.17
3.	വി.ടി. ജയപ്രകാശ് മാസ്റ്റർ	ബി.ജെ.പി	5680	4.69
4.	യഹിയ കോയ തങ്ങൾ	എസ്.ഡി.പി.ഐ	3250	2.68
5.	അജയൻ	സ്വതന്ത്രൻ	1099	0.91
49. തൃത്താല				
1.	അഡ്വ. വി.ടി. ബൽറാം	ഐ.എൻ.സി	57848	47.37
2.	പി. മമ്മിക്കുട്ടി	സി.പി.ഐ (എം)	54651	44.75
3.	വി. രാമൻകുട്ടി	ബി.ജെ.പി	5899	4.83
4.	ഒ.ടി. ബാബുരാജൻ	എസ്.ഡി.പി.ഐ	1320	1.08
5.	പി. മമ്മിക്കുട്ടി	സ്വതന്ത്രൻ	902	0.74
6.	പി. ഷംസുദ്ദീൻ	പി.ഡി.പി	590	0.48
7.	രമേശ് പെരുമണ്ണൻ	ബി.എസ്.പി	543	0.44
8.	കെ. ബലരാമൻ	സ്വതന്ത്രൻ	367	0.30
50. പട്ടാമ്പി				
1.	സി.പി. മുഹമ്മദ്	ഐ.എൻ.സി	57728	49.00
2.	കെ.പി. സുരേഷ് രാജ്	സി.പി.ഐ	45253	38.41
3.	പൂക്കാട്ടിരി ബാബു	ബി.ജെ.പി	8874	7.53
4.	കെ.എം. അഷ്റഫ്	എസ്.ഡി.പി.ഐ	3742	3.18

വിശദമായ ഫലം 2011

നം	സ്ഥാനാർത്ഥി	കക്ഷി	വോട്ട്	ശതമാനം
5.	സുരേഷ്	സ്വതന്ത്രൻ	754	0.64
6.	അഷ്റഫ് അലി വല്ലപ്പുഴ	ബി.എസ്.പി	749	0.64
7.	മസിഫ് ഹാജി	പി.ഡി.പി	718	0.61
51. ഷൊർണ്ണൂർ				
1.	കെ.എസ്. സലീഖ	സി.പി.ഐ (എം)	59616	49.57
2.	ശാന്ത ജയറാം	ഐ.എൻ.സി	46123	38.35
3.	വി.ബി. മുരളീധരൻ	ബി.ജെ.പി	10562	8.78
4.	എ. ഖാലിദ്	എസ്.ഡി.പി.ഐ	3065	2.55
5.	എം.സി. വേലായുധൻ	ബി.എസ്.പി	894	0.74
52. ഒറ്റപ്പാലം				
1.	എം. ഹംസ	സി.പി.ഐ (എം)	65023	49.47
2.	വി.കെ. ശ്രീകണ്ഠൻ	ഐ.എൻ.സി	51820	39.43
3.	പി. വേണുഗോപാലൻ	ബി.ജെ.പി	9631	7.33
4.	എ.എസ്. കാജാഹുസൈൻ	എസ്.ഡി.പി.ഐ	1933	1.47
5.	എം. ഹംസ	സ്വതന്ത്രൻ	1097	0.83
6.	കെ.ടി. പത്മിനി	ബി.എസ്.പി	947	0.72
7.	എൻ. ഹംസ	സ്വതന്ത്രൻ	604	0.46
8.	അരവിന്ദൻ കരിമ്പുഴ	സ്വതന്ത്രൻ	379	0.29
53. കോങ്ങാട് (എസ്.സി)				
1.	കെ.വി. വിജയദാസ്	സി.പി.ഐ (എം)	52920	46.63
2.	പി. സ്വാമിനാഥൻ	ഐ.എൻ.സി	49355	43.49
3.	വി. ദേവയാനി	ബി.ജെ.പി	8467	7.46
4.	വിജയദാസൻ	സ്വതന്ത്രൻ	1543	1.36
5.	കെ. വേലായുധൻ	ബി.എസ്.പി	1198	1.06
54. മണ്ണാർക്കാട്				
1.	അഡ്വ. എൻ. ഷംസുദ്ദീൻ	എം.എൽ.കെ.എസ്.സി	60191	49.66
2.	വി. ചാമുണ്ണി	സി.പി.ഐ	51921	42.84
3.	ഒ.പി. വാസുദേവൻ ഉണ്ണി	ബി.ജെ.പി	5655	4.67
4.	ചാമുണ്ണി	സ്വതന്ത്രൻ	1370	1.13
5.	മുഹമ്മദ് ഗഫൂർ മദനി	എസ്.ഡി.പി.ഐ	1238	1.02
6.	രാമകൃഷ്ണൻ എ.	ബി.എസ്.പി	820	0.68
55. മലമ്പുഴ				
1.	വി.എസ്. അച്യുതാനന്ദൻ	സി.പി.ഐ (എം)	77752	57.04
2.	ലതിക സുഭാഷ്	ഐ.എൻ.സി	54312	39.84
3.	അഡ്വ. പി.കെ. മജീദ് പെട്രിക്കാട്ട്	ജെ.ഡി.(യു)	2772	2.03
4.	രവി പള്ളത്തേരി	ബി.എസ്.പി	1480	1.09
56. പാലക്കാട്				
1.	ഷാഫി പറമ്പിൽ	ഐ.എൻ.സി	47641	42.41
2.	കെ.കെ. ദിവാകരൻ	സി.പി.ഐ (എം)	40238	35.82
3.	സി. ഉദയഭാസ്കർ	ബി.ജെ.പി	22317	19.86
4.	ഷാജി എബ്രഹാം	സ്വതന്ത്രൻ	637	0.57
5.	ഹരി അരിമ്പിൽ	ബി.എസ്.പി	490	0.44

വിശദമായ ഫലം 2011

നം	സ്ഥാനാർത്ഥി	കക്ഷി	വോട്ട്	ശതമാനം
6.	മുഹമ്മദ് ഷാഫി (ഷാഫി പുരക്കര)	സ്വതന്ത്രൻ	377	0.34
7.	സി. സമ്പത്ത്	എ.ഐ.എ.ഡി.എം.കെ	337	0.30
8.	ദിവാകരൻ	സ്വതന്ത്രൻ	310	0.28
57.	തരൂർ (എസ്.സി)			
1.	എ.കെ. ബാലൻ	സി.പി.ഐ (എം)	64175	57.15
2.	എൻ. വിനേഷ്	കെ.സി.ജെ	38419	34.21
3.	എം. ലക്ഷ്മണൻ	ബി.ജെ.പി	5385	4.80
4.	പി.സി. നാരായണൻ കുട്ടി	ബി.എസ്.പി	2346	2.09
5.	കെ. വിനേഷ്	സ്വതന്ത്രൻ	1963	1.75
58.	ചിറ്റൂർ			
1.	കെ. അച്യുതൻ	ഐ.എൻ.സി	69916	51.33
2.	എസ്. സുഭാഷ് ചന്ദ്രബോസ്	സി.പി.ഐ (എം)	57586	42.28
3.	എ.കെ. ഓമനക്കുട്ടൻ	ബി.ജെ.പി	4518	3.30
4.	കെ. കലാധരൻ	സ്വതന്ത്രൻ	1319	0.97
5.	എ. മുഹമ്മദ് ഹനീഫ	എസ്.ഡി.പി.ഐ	1192	0.88
6.	വി. ലക്ഷ്മി	ബി.എസ്.പി	626	0.46
7.	കെ. അച്യുതൻ	സ്വതന്ത്രൻ	570	0.42
8.	എ. റജീന	എസ്.യു.സി.ഐ.	472	0.35
59.	നെന്മാറ			
1.	വി. ചെന്താമരാക്ഷൻ	സി.പി.ഐ.എം	64169	47.86
2.	എം.വി. രാഘവൻ	സി.എം.പി (കെ.എസ്.സി)	55475	41.38
3.	എൻ. ശിവരാജൻ	ബി.ജെ.പി	9123	6.80
4.	സക്കീർ ഹുസൈൻ	എസ്.ഡി.പി.ഐ	1809	1.35
5.	ചന്ദ്രൻ	ബി.എസ്.പി	1484	1.11
6.	എസ്. സുഗുണൻ	എ.ഐ.എ.ഡി.എം.കെ	1279	0.95
7.	ടി. ജോയ് പീറ്റർ	സി.പി.ഐ (എം.എൽ) (എൽ)	735	0.55
60.	ആലത്തൂർ			
1.	എം. ചന്ദ്രൻ	സി.പി.ഐ.എം	66977	57.72
2.	അഡ്വ. കെ. കുശലകുമാർ	കെ.സി.(എം)	42236	36.40
3.	കെ.എ. സുലൈമാൻ	ബി.ജെ.പി	5460	4.71
4.	പി.ഡി. പൗലോസ്	ബി.എസ്.പി	1372	1.18
61.	ചേലക്കര (എസ്.സി)			
1.	കെ. രാധാകൃഷ്ണൻ	സി.പി.ഐ.എം	73683	55.42
2.	കെ.ബി. ശശികുമാർ	ഐ.എൻ.സി	49007	36.86
3.	വി.എ. കൃഷ്ണകുമാരൻ	ബി.ജെ.പി	7056	5.31
4.	എ. സുബ്രഹ്മണ്യൻ	എസ്.ഡി.പി.ഐ	2224	1.67
5.	സുരേഷ് ബാബു	ബി.എസ്.പി	972	0.73
62.	കുന്നംകുളം			
1.	ബാബു എം. പാലിശ്ശേരി	സി.പി.ഐ.എം	58244	44.34
2.	സി.പി. ജോൺ	സി.എം.പി.കെ.എസ്.സി	57763	43.98
3.	കെ.കെ. അനിഷ് കുമാർ	ബി.ജെ.പി	11725	8.93
4.	കെ.പി. പ്രേമൻ	സ്വതന്ത്രൻ	2059	1.57

വിശദമായ ഫലം 2011

നം	സ്ഥാനാർത്ഥി	കക്ഷി	വോട്ട്	ശതമാനം
5.	ജോൺ	സ്വതന്ത്രൻ	860	0.65
6.	ഉണ്ണികൃഷ്ണൻ വരോളി	ബി.എസ്.പി	693	0.53
63. ഗുരുവായൂർ				
1.	കെ.വി. അബ്ദുൽ ഖാദർ	സി.പി.ഐ.എം	62246	48.53
2.	അഷറഫ് കോക്കൂർ	എം.എൽ.കെ.എസ്.സി	52278	40.75
3.	ദയാനന്ദൻ മാമ്പുള്ളി	ബി.ജെ.പി	9306	7.05
4.	അഷറഫ് വടക്കൂട്ട്	എസ്.ഡി.പി.ഐ	2187	1.70
5.	ഷമീർ ബാബു	സ്വതന്ത്രൻ	1017	0.79
6.	കെ.വി. അബ്ദുൽ ഖാദർ	സ്വതന്ത്രൻ	415	0.32
7.	വിജയനാഥ്	സ്വതന്ത്രൻ	353	0.28
8.	സി.വി. പ്രേംരാജ്	എസ്.യു.സി.ഐ.	242	0.19
9.	മുഹമ്മദ് അഷറഫ്	ബി.എസ്.പി	232	0.18
64. മണലൂർ				
1.	പി.എ. മാധവൻ	ഐ.എൻ.സി	63077	45.22
2.	ബേബി ജോൺ	സി.പി.ഐ(എം)	62596	44.87
3.	പി.എം. ഗോപിനാഥൻ	ബി.ജെ.പി	10543	7.56
4.	പി.കെ. ഉസ്താൻ	എസ്.ഡി.പി.ഐ	2293	1.64
5.	സുരേഷ് തൃപ്പൂപ്പിള്ളി	ബി.എസ്.പി	594	0.43
6.	എം.കെ. അരവിന്ദാക്ഷൻ	കെ.ജെ	388	0.28
65. വടക്കാഞ്ചേരി				
1.	സി.എൻ. ബാലകൃഷ്ണൻ	ഐ.എൻ.സി	67911	48.79
2.	എൻ.ആർ. ബാലൻ	സി.പി.ഐ(എം)	61226	43.99
3.	ഷാജുമോൻ വട്ടേക്കാട്	ബി.ജെ.പി	7451	5.35
4.	ഗോവിന്ദൻ മച്ചാട്	ബി.എസ്.പി	1419	1.02
5.	ബാലകൃഷ്ണൻ	സ്വതന്ത്രൻ	1177	0.85
66. ഒല്ലൂർ				
1.	എം.പി. വിൻസെന്റ്	ഐ.എൻ.സി	64823	49.21
2.	രാജാജി മാത്യു തോമസ്	സി.പി.ഐ	58576	44.47
3.	സുന്ദരരാജൻ മാസ്റ്റർ	ബി.ജെ.പി	6761	5.13
4.	എം.ആർ. സുരേഷ്	സ്വതന്ത്രൻ	717	0.54
5.	സണ്ണി കെ. ജോൺ	ബി.എസ്.പി	434	0.33
6.	രതീഷ് ടി. നായർ	സ്വതന്ത്രൻ	407	0.31
67. തൃശൂർ				
1.	അഡ്വ. തോമിൽ രാമകൃഷ്ണൻ	ഐ.എൻ.സി	59991	53.19
2.	പി. ബാലചന്ദ്രൻ	സി.പി.ഐ	43822	38.85
3.	അഡ്വ. രവീകുമാർ ഉപ്പത്ത്	ബി.ജെ.പി	6697	5.94
4.	തോമിൽ രാമകൃഷ്ണൻ	സ്വതന്ത്രൻ	1405	1.25
5.	അഡ്വ. എ. ജയാം	ബി.എസ്.പി	879	0.78
68. നാട്ടിക (എസ്.സി)				
1.	ഗീതാ ഗോപി	സി.പി.ഐ	64555	50.21
2.	വീകാസ് ചക്രപാണി	സ്വതന്ത്രൻ	48501	37.72
3.	സർജ്ജു തൊയക്കാവ്	ബി.ജെ.പി	11144	8.67

വിശദമായ ഫലം 2011

നം	സ്ഥാനാർത്ഥി	കക്ഷി	വോട്ട്	ശതമാനം
4.	ദിനേഷ്കുമാർ ഇ.വി.	സ്വതന്ത്രൻ	1636	127
5.	എം.എസ്. വാസന്തി	സ്വതന്ത്രൻ	826	0.64
6.	പി.കെ. സുബ്രഹ്മണ്യൻ	ബി.എസ്.പി	600	0.47
7.	എൻ.വി. മണി	സ്വതന്ത്രൻ	513	0.40
8.	സി.കെ. ചന്ദ്രൻ	സ്വതന്ത്രൻ	497	0.39
9.	പുഷ്പാകരൻ	സ്വതന്ത്രൻ	310	0.24
69. കയ്പമംഗലം				
1.	അഡ്വ. വി.എസ്. സുനിൽകുമാർ	സി.പി.ഐ	58789	50.20
2.	ഉമേഷ് ചള്ളിയീൽ	ജെ.എസ്.എസ്	45219	38.61
3.	എ.എൻ. രാധാകൃഷ്ണൻ	ബി.ജെ.പി	10716	9.15
4.	എം.എം. മനോജ്	സ്വതന്ത്രൻ	937	0.80
5.	പി.എ. കുട്ടപ്പൻ	ബി.എസ്.പി	811	0.69
6.	സിയ്യ നീമി	സ്വതന്ത്രൻ	638	0.54
70. ഇരിങ്ങാലക്കുട				
1.	അഡ്വ. തോമസ് ഉണ്ണിയാടൻ	കെ.സി(എം)	68445	51.70
2.	കെ.ആർ. വിജയ	സി.പി.ഐ(എം)	56041	42.33
3.	കെ.സി. വേണു മാസ്റ്റർ	ബി.ജെ.പി	6672	5.04
4.	ടി.വി. ശിവദാസൻ	സ്വതന്ത്രൻ	772	0.58
5.	സുബ്രഹ്മണ്യൻ	ബി.എസ്.പി	449	0.34
71. പുതുക്കാട്				
1.	പ്രൊഫ. രവീന്ദ്രനാഥ്	സി.പി.ഐ(എം)	73047	52.84
2.	അഡ്വ. കെ.പി. വിശ്വനാഥൻ	ഐ.എൻ.സി	46565	33.68
3.	ശോഭ സുരേന്ദ്രൻ	ബി.ജെ.പി	14425	10.43
4.	പി.ജെ. മോൻസി	സ്വതന്ത്രൻ	2084	1.51
5.	പി.സി. പുഷ്പാകരൻ	ബി.എസ്.പി	1013	0.73
6.	പോൾസൺ കല്ലൂർ	സ്വതന്ത്രൻ	622	0.45
7.	കെ.വി. പുരുഷോത്തമൻ	സ്വതന്ത്രൻ	495	0.36
72. ചാലക്കുടി				
1.	ബി.ഡി. ദേവസ്സി	സി.പി.ഐ(എം)	63610	48.18
2.	കെ.ടി. ബെന്നി	ഐ.എൻ.സി	61061	46.25
3.	അഡ്വ. സുധീർ ബേബി	ബി.ജെ.പി	5976	4.53
4.	പി.എം. പുഷ്പാംഗദൻ	ബി.എസ്.പി	681	0.52
5.	വി.കെ. സുബ്രഹ്മണ്യൻ	ബി.എസ്.പി	451	0.34
6.	ഇ ജയകുമാർ	സ്വതന്ത്രൻ	258	0.20
73. കൊടുങ്ങല്ലൂർ				
1.	ടി.എൻ. പ്രതാപൻ	ഐ.എൻ.സി	64495	50.11
2.	കെ.ജി. ശിവാനന്ദൻ	സി.പി.ഐ	55063	42.78
3.	ഐ.ആർ. വിജയൻ	ബി.ജെ.പി	6732	5.23
4.	അമ്പിളി ഉണ്ണികൃഷ്ണൻ	ബി.എസ്.പി	624	0.48
5.	കെ.ബി. ഹരിദാസ്	സ്വതന്ത്രൻ	461	0.36
6.	രാജേഷ് അപ്പാട്ട്	സ്വതന്ത്രൻ	377	0.29
7.	അല്ലി രവി	സ്വതന്ത്രൻ	343	0.27

വിശദമായ ഫലം 2011

നം	സ്ഥാനാർത്ഥി	കക്ഷി	വോട്ട്	ശതമാനം
8.	സുജ ആന്റണി	എസ്.യു.സി.ഐ	330	0.26
9.	ടി.യു. രാധാകൃഷ്ണൻ	സ്വതന്ത്രൻ	289	0.22
74.	പെരുമ്പാവൂർ			
1.	സാജു പോൾ	സി.പി.ഐ.എം	59628	47.42
2.	അഡ്വ. ജെയ്സൺ ജോസഫ്	ഐ.എൻ.സി	56246	44.73
3.	ഒ.സി. അശോകൻ	ബി.ജെ.പി	5464	4.35
4.	ഒ. അലിയൻ	എസ്.ഡി.പി.ഐ	2401	1.91
5.	എൻ.കെ. മുഹമ്മദ് ഹാജി	പി.ഡി.പി	1094	0.87
6.	പി.എൻ. സുനിൽ കുമാർ	എസ്. എസ്.	494	0.39
7.	ബിജു ജയൻ	സി.പി.ഐ(എം.എൽ) റെഡ് ഫ്ലാഗ്	412	0.33
75.	അങ്കമാലി			
1.	അഡ്വ. ജോസ് തെറ്റയിൽ	ജെ.ഡി.(എസ്)	61500	49.56
2.	അഡ്വ. ജോണി നെല്ലൂർ	കെ.സി.(ജെ)	54330	43.78
3.	എം.എ. ബ്രഹ്മരജ്	ബി.ജെ.പി	4117	3.32
4.	ജോൺസൺ എ.ടി.	സ്വതന്ത്രൻ	1374	1.11
5.	എം.ജി. പുരുഷോത്തമൻ	ബി.എസ്.പി	774	0.62
6.	പൗലോസ് കിഴക്കൻ	കെ.ജെ	518	0.42
7.	കെ.സി. ജയൻ	എസ്.യു.സി.ഐ.സി	514	0.41
8.	ഫ്രാൻസിസ് തെളിയൻ	എസ്.ഡബ്ല്യു.ജെ.പി	482	0.39
9.	ജോൺസൺ	സ്വതന്ത്രൻ	248	0.20
10.	ജോൺ ചാക്കോ	സ്വതന്ത്രൻ	229	0.18
76.	ആലുവ			
1.	അൻവർ സാദത്ത്	ഐ.എൻ.സി	13214	50.24
2.	എ.എം. യൂസഫ്	സി.പി.ഐ.എം	51030	39.91
3.	എം.എൻ. ഗോപി	ബി.ജെ.പി	8264	6.46
4.	റോയി അറയ്ക്കൽ	എസ്.ഡി.പി.ഐ	1684	1.32
5.	എ.എം. യൂസഫ് മുണ്ടയ്ക്കൽ	സ്വതന്ത്രൻ	829	0.65
6.	അൻവർ സാദത്ത് പനക്കാപറമ്പിൽ	സ്വതന്ത്രൻ	547	0.43
7.	കെ.വൈ. കഞ്ഞുമോൻ	എസ്.എസ്.	479	0.37
8.	അബ്ദുൽ അസിസ്	ബി.എസ്.പി	473	0.37
9.	ആന്റണി ജോസഫ് മഞ്ഞുരാൻ	സ്വതന്ത്രൻ	182	0.14
10.	കെ.കെ. ശോഭ	എസ്.യു.സി.ഐ.സി	138	0.11
77.	കളമശ്ശേരി			
1.	വി.കെ. ഇബ്രാഹിംകുഞ്ഞ്	എം.എൽ.കെ.എസ്.സി	62843	47.73
2.	കെ. ചന്ദ്രൻപിള്ള	സി.പി.ഐ.എം	55054	41.81
3.	അഡ്വ. പി. കൃഷ്ണദാസ്	ബി.ജെ.പി	8438	6.41
4.	പി.എ. മുഹമ്മദ് അസ്സാം	എസ്.ഡി.പി.ഐ	2104	1.60
5.	ടി.എ. മുജീബ് റഹ്മാൻ	സ്വതന്ത്രൻ	1236	0.94
6.	ചന്ദ്രശേഖരപിള്ള	സ്വതന്ത്രൻ	657	0.50
7.	ജി. ഗിരീഷ് ബാബു	ബി.എസ്.പി	508	0.39
8.	ഷീബു തട്ടാപടി	സ്വതന്ത്രൻ	505	0.38
9.	ഡി. സുന്ദരമൂർത്തി	എ.ഐ.എ.ഡി.എം.കെ	186	0.14

വിശദമായ ഫലം 2011

നം	സ്ഥാനാർത്ഥി	കക്ഷി	വോട്ട്	ശതമാനം
10.	കെ.പി. മോഹനൻ	സ്വതന്ത്രൻ	145	0.11
78. പറവൂർ				
1.	അഡ്വ. വി.ഡി. സതീശൻ	ഐ.എൻ.സി	74632	51.78
2.	പണ്യൻ രവീന്ദ്രൻ	സി.പി.ഐ	63283	43.91
3.	ഇ.എസ്. പുരുഷോത്തമൻ	ബി.ജെ.പി	3934	2.73
4.	കെ.കെ. ജ്യോതിവാസ്	സ്വതന്ത്രൻ	754	0.52
5.	പി.എസ്. രാജേന്ദ്രപ്രസാദ്	സ്വതന്ത്രൻ	614	0.43
6.	പി.പി. രവീന്ദ്രൻ	സ്വതന്ത്രൻ	493	0.34
7.	എം. മനോജ്	ബി.എസ്.പി	414	0.29
79. വൈപ്പിൻ				
1.	എസ്. ശർമ്മ	സി.പി.ഐ(എം)	60814	50.37
2.	അജയ് തറയിൽ	ഐ.എൻ.സി	55572	46.03
3.	ടി.ജി. സുരേന്ദ്രൻ	ബി.ജെ.പി	2930	2.43
4.	ടി.കെ. ശിവാനന്ദൻ	ബി.എസ്.പി	546	0.45
5.	സന്തോഷ് ശർമ്മ	സ്വതന്ത്രൻ	490	0.41
6.	ബെന്നി ജോസഫ്	സ്വതന്ത്രൻ	374	0.31
80. കൊച്ചി				
1.	ഡൊമിനിക പ്രസന്റേഷൻ	ഐ.എൻ.സി	56352	53.37
2.	എം.സി. ജോസഫൈൻ	സി.പി.ഐ(എം)	39849	37.74
3.	കെ. ശശിധരൻ മാസ്റ്റർ	ബി.ജെ.പി	5480	5.19
4.	യൂസഫ് മുഹ്തീ	എസ്.ഡി.പി.ഐ	1992	1.89
5.	സി.ജെ. ഡൊമിനിക	സ്വതന്ത്രൻ	590	0.56
6.	ടി.എ. കമാറുദ്ദീൻ	ബി.എസ്.പി	482	0.46
7.	എ.പി. ഇബ്രാഹിം കുട്ടി	സ്വതന്ത്രൻ	394	0.37
8.	അഡ്വ. ജേക്കബ് പുളിക്കൻ	സ്വതന്ത്രൻ	258	0.24
9.	ടി.എ. കൃഷ്ണൻകുട്ടി	സ്വതന്ത്രൻ	195	0.18
81. തൃപ്പൂണിത്തുറ				
1.	കെ. ബാബു	ഐ.എൻ.സി	69886	53.36
2.	സി.എം. ദിനേഷ് മണി	സി.പി.ഐ(എം)	54108	41.31
3.	അഡ്വ. സാബു വർഗീസ്	ബി.ജെ.പി	4942	3.77
4.	കാർത്തികേയൻ	ബി.എസ്.പി	826	0.63
5.	ബാബു കിഴാത്തുപറമ്പ്	സ്വതന്ത്രൻ	330	0.25
6.	സാജു കോലത്തുക്കുടി	സ്വതന്ത്രൻ	327	0.25
7.	സജി തുരുത്തിക്കുന്നേൽ	എസ്.എസ്.	316	0.24
8.	പി.കെ. തങ്കമണി	സ്വതന്ത്രൻ	137	0.10
9.	കെ.പി. അയ്യപ്പൻ	സ്വതന്ത്രൻ	105	0.08
82. എറണാകുളം				
1.	ഹൈബി ഇഗ്നാസ്	ഐ.എൻ.സി	59919	61.58
2.	ഡോ. സെബാസ്റ്റ്യൻ പോൾ	സ്വതന്ത്രൻ	27482	28.25
3.	സി.ജി. രാജഗോപാൽ	ബി.ജെ.പി	6362	6.54
4.	സെബാസ്റ്റ്യൻ തൊലക്കുന്നേൽ	സ്വതന്ത്രൻ	2347	2.41
5.	ഇക്ബാൽ താമരശ്ശേരി	ബി.എസ്.പി	742	0.76

വിശദമായ ഫലം 2011

നം	സ്ഥാനാർത്ഥി	കക്ഷി	വോട്ട്	ശതമാനം
6.	ടി.ആർ. വാസുദേവൻ	എസ്. എസ്.	445	0.46
83. തൃക്കാക്കര				
1.	ബെന്നി ബെഹനാൻ	ഐ.എൻ.സി	65854	55.88
2.	എം.ഇ. ഹസൈനാർ	സി.പി.ഐ(എം)	43448	36.87
3.	എൻ. സജികുമാർ	ബി.ജെ.പി	5935	5.04
4.	ഹസൈനാർ	സ്വതന്ത്രൻ	933	0.79
5.	അബ്ദുൽസലാം പാറക്കാടൻ	എസ്.ഡി.പി.ഐ	869	0.74
6.	ബെന്നി ജോർജ്ജ്	സ്വതന്ത്രൻ	410	0.35
7.	ഷൈലിം തങ്കയത്തിൽ	ബി.എസ്.പി	404	0.34
84. കുന്നത്തുനാട് (എസ്.സി)				
1.	വി.പി. സജിന്ദ്രൻ	ഐ.എൻ.സി	63624	49.72
2.	എം.എ. സുരേന്ദ്രൻ	സി.പി.ഐ(എം)	54892	42.89
3.	എം. രവി	ബി.ജെ.പി	5862	4.58
4.	എം.കെ. മനോജ് കുമാർ	എസ്.ഡി.പി.ഐ	2969	2.32
5.	പി.ടി. രാജീവ്	ബി.എസ്.പി	625	0.49
85. പിറവം				
1.	ടി.എം. ജേക്കബ്	കെ.സി.(ജെ)	66503	47.53
2.	എം.ജെ. ജേക്കബ്	സി.പി.ഐ(എം)	66346	47.41
3.	എം.എൻ. മധു	ബി.ജെ.പി	4234	3.03
4.	ജോഷി ജോസഫ്	ബി.എസ്.പി	979	0.70
5.	സാബു കുഞ്ഞപ്പൻ	സ്വതന്ത്രൻ	958	0.68
6.	എം.കെ. ഉഷ	എസ്.യു.സി.ഐ(സി)	908	0.65
86. മുവാറ്റുപുഴ				
1.	ജോസഫ് വാഴയ്ക്കൻ	ഐ.എൻ.സി	58012	49.90
2.	ബാബു പോൾ	സി.പി.ഐ	52849	45.46
3.	ജിജി ജോസഫ്	ബി.ജെ.പി	4367	3.76
4.	ബിജു ശ്രീധരൻ	സ്വതന്ത്രൻ	546	0.47
5.	ബോബി കല്ലൂർ	ബി.എസ്.പി	487	0.42
87. കോതമംഗലം				
1.	ഷൈലിം തി.യു. കുരുവിള	കെ.സി.(എം)	52924	49.26
2.	സ്കറിയ തോമസ്	സ്വതന്ത്രൻ	40702	37.88
3.	അഡ്വ. കെ. രാധാകൃഷ്ണൻ	ബി.ജെ.പി	5769	5.37
4.	ഷൈൻ മുഹമ്മദ്	എസ്.ഡി.പി.ഐ	4691	4.37
5.	സ്കറിയ തോമസ്	സ്വതന്ത്രൻ	1008	0.94
6.	ടി.ടി. കുരുവിള	സ്വതന്ത്രൻ	718	0.67
7.	ദേവകി നാരായണൻ	സ്വതന്ത്രൻ	524	0.49
8.	ജോയ് ദേവസ്യ	സ്വതന്ത്രൻ	419	0.39
9.	സ്കറിയ തോമസ്	സ്വതന്ത്രൻ	363	0.34
10.	സോമിനി പ്രഭാകരൻ	ബി.എസ്. പി	319	0.30
88. ദേവികുളം (എസ്.സി)				
1.	എസ്. രാജേന്ദ്രൻ	സി.പി.ഐ.എം	51849	48.43
2.	എ.കെ. മണി	ഐ.എൻ.സി	47771	44.62

വിശദമായ ഫലം 2011

നം	സ്ഥാനാർത്ഥി	കക്ഷി	വോട്ട്	ശതമാനം
3.	എസ്. രാജഗോപാൽ	ബി.ജെ.പി	3582	3.35
4.	സെൽവരാജ് മാടസ്വാമി	സ്വതന്ത്രൻ	1060	0.99
5.	ടി.സി. തങ്കപ്പൻ	ബി.എസ്.പി	913	0.85
6.	മല്ലിക	എ.ഐ.എ.ഡി.എം.കെ	646	0.60
7.	രാജു അയ്യപ്പൻ	എസ്.ഡി.പി.ഐ	628	0.59
8.	പി.കെ. മണി	സ്വതന്ത്രൻ	336	0.31
9.	കെ. മണികണ്ഠൻ	സ്വതന്ത്രൻ	274	0.26
89. ഉടുമ്പൻചോല				
1.	കെ.കെ. ജയചന്ദ്രൻ	സി.പി.ഐ.എം	56923	51.48
2.	അഡ്വ. ജോസി സെബാസ്റ്റ്യൻ	ഐ.എൻ.സി	47090	42.59
3.	നാരായണ രാജു	ബി.ജെ.പി	3836	3.47
4.	മുഹമ്മദ് ഷറഫുദ്ദീൻ	എസ്.ഡി.പി.ഐ	1331	1.20
5.	ബെന്നി തോമസ്	ബി.എസ്.പി	714	0.65
6.	കെ.സി. മാമ്മച്ചൻ	സ്വതന്ത്രൻ	669	0.61
90. തൊടുപുഴ				
1.	പി.ജെ. ജോസഫ്	കെ.സി.(എം)	66325	51.92
2.	ജോസഫ് അഗസ്റ്റിൻ	സ്വതന്ത്രൻ	43457	34.02
3.	പി.എം. വേലായുധൻ	ബി.ജെ.പി	10049	7.87
4.	എം.എ. നജീബ്	എസ്.ഡി.പി.ഐ	5386	4.22
5.	ബിനു സെബാസ്റ്റ്യൻ	ബി.എസ്.പി	677	0.53
6.	സി.ആർ. ദിലീപ് കുമാർ	സ്വതന്ത്രൻ	655	0.51
7.	ടി.എസ്. ശ്രീനിവാസൻ	സ്വതന്ത്രൻ	482	0.38
8.	ജോമോൻ ജോൺ	സ്വതന്ത്രൻ	282	0.22
9.	സിബി സി. മാത്യു	എസ്.യു.സി.ഐ.	246	0.19
10.	ഷീബുമോൻ	കെ.ജെ	179	0.14
91. ഇടുക്കി				
1.	റോഷി അഗസ്റ്റിൻ	കെ.സി.(എം)	65734	58.88
2.	സി.വി. വർഗ്ഗീസ്	സി.പി.ഐ.എം	49928	41.69
3.	സി.സി. കൃഷ്ണൻ	ബി.ജെ.പി	3013	2.52
4.	കാഞ്ചിയാർ പിതാംബരൻ	സ്വതന്ത്രൻ	389	0.32
5.	പി.സി. പ്രഭാകരൻ	സ്വതന്ത്രൻ	325	0.27
6.	എം.കെ. നാരായണൻ	സ്വതന്ത്രൻ	226	0.19
7.	വി. ലക്ഷ്മണൻ	സ്വതന്ത്രൻ	158	0.13
92. പീരുമേട്				
1.	ഇ.എസ്. ബിജിമോൻ	സി.പി.ഐ	56748	49.26
2.	അഡ്വ. ഇ.എം. അഗസ്റ്റി	ഐ.എൻ.സി	51971	45.11
3.	പി.പി. സാന	ബി.ജെ.പി	3380	2.93
4.	എം.കെ. സുഷു റോയൽ	എ.ഐ.എ.ഡി.എം.കെ	694	0.60
5.	കെ.ഡി. വാനുദേവൻ	സ്വതന്ത്രൻ	667	0.58
6.	ബിജു മുറ്റപ്പള്ളി	ബി.എസ്.പി	641	0.56
7.	പി.എസ്. മധു	എസ്.ഡി.പി.ഐ	437	0.38
8.	എം. അഗസ്റ്റി	സ്വതന്ത്രൻ	359	0.31

വിശദമായ ഫലം 2011

നം	സ്ഥാനാർത്ഥി	കക്ഷി	വോട്ട്	ശതമാനം
9.	ജോസഫ് ജേക്കബ്	സ്വതന്ത്രൻ	307	0.27
93.	പാല			
1.	കെ.എം. മാണി	കെ.സി.(എം)	61239	49.14
2.	മാണി സി. കാപ്പൻ	എൻ.സി.പി	55980	44.92
3.	പ്രൊഫ. ബി. വിജയകുമാർ	ബി.ജെ.പി	6359	5.10
4.	സി.വി. ജോൺ	സ്വതന്ത്രൻ	576	0.46
5.	ജയിംസ് ജോസഫ്	സ്വതന്ത്രൻ	465	0.37
94.	കടുത്തുരുത്തി			
1.	അഡ്വ. മോൻസ് ജോസഫ്	കെ.സി.(എം)	68787	56.37
2.	സ്റ്റീഫൻ ജോർജ്ജ്	കെ.സി.(എം.എം.ജി)	45730	37.48
3.	പി.ജി. ബിജുകുമാർ	ബി.ജെ.പി	5340	4.38
4.	എം.ഡി. തോമസ്	ബി.എസ്.പി	2169	1.78
95.	വൈക്കം (എസ്.സി)			
1.	കെ. അജിത്	സി.പി.ഐ	62603	51.62
2.	എ. സനീഷ് കുമാർ	ഐ.എൻ.സി	52035	42.91
3.	രമേഷ് കുവിമറ്റം	ബി.ജെ.പി	4512	3.72
4.	കെ. സനേഷ്	സ്വതന്ത്രൻ	691	0.57
5.	പി.കെ. പ്രകാശൻ	ബി.എസ്.പി	645	0.53
6.	കെ.എസ്. ശശികല	എസ്.യു.സി.ഐ.	412	0.34
7.	എം.കെ. ദാസൻ	സ്വതന്ത്രൻ	367	0.30
96.	ഏറ്റുമാനൂർ			
1.	സുരേഷ് കുറുപ്പ്	സി.പി.ഐ.എം	57381	48.52
2.	തോമസ് ചാഴിക്കാടൻ	കെ.സി.(എം)	55580	47.00
3.	വി.ജി. ഗോപകുമാർ	ബി.ജെ.പി	3385	2.86
4.	കെ.ടി. തോമസ്	ബി.എസ്.പി	763	0.65
5.	ജസ്റ്റിൻ മാത്യു	സ്വതന്ത്രൻ	466	0.39
6.	ഇ.വി. പ്രകാശ്	എസ്.യു.സി.ഐ.	454	0.38
7.	അനീഷ് കുമാർ	സ്വതന്ത്രൻ	228	0.19
97.	കോട്ടയം			
1.	തിരുവഞ്ചൂർ രാധാകൃഷ്ണൻ	ഐ.എൻ.സി	53825	46.84
2.	വി.എൻ. വാസവൻ	സി.പി.ഐ.എം	53114	46.23
3.	അഡ്വ. നാരായണൻ നമ്പൂതിരി	ബി.ജെ.പി	5449	4.74
4.	വി.എസ്. ഷാജൻ	ബി.എസ്.പി	1737	1.51
5.	രാജീവ് എബ്രഹാം	സ്വതന്ത്രൻ	387	0.34
6.	എൻ.കെ. ബിജു	എസ്.യു.സി.ഐ.എ.	276	0.24
7.	ജോർജ്ജ് പി. ഏലിയാസ്	സ്വതന്ത്രൻ	113	0.10
98.	പുതുപ്പള്ളി			
1.	ഉമ്മൻ ചാണ്ടി	ഐ.എൻ.സി	69922	59.74
2.	സുജ സുസൻ ജോർജ്ജ്	സി.പി.ഐ.എം	36667	31.33
3.	പി. സുനിൽകുമാർ	ബി.ജെ.പി	6679	5.71
4.	അഡ്വ. സജി കെ. ചേരമൻ	ബി.എസ്.പി	3230	2.76
5.	അഡ്വ. ജയകുമാർ കാവുങ്കൽ	സ്വതന്ത്രൻ	537	0.46

വിശദമായ ഫലം 2011

നം	സ്ഥാനാർത്ഥി	കക്ഷി	വോട്ട്	ശതമാനം
99. ചങ്ങനാശ്ശേരി				
1.	സി.എഫ്. തോമസ്	കെ.സി.(എം)	51019	47.13
2.	അഡ്വ. ബി. ഇക്ബാൽ	സി.പി.ഐ.എം	46465	44.77
3.	എം.ബി. രാജഗോപാൽ	ബി.ജെ.പി	6281	5.80
4.	മാത്യൂസ് ജോൺ	ബി.എസ്.പി	1058	0.98
5.	മൻസൂർ	എസ്.ഡി.പി.ഐ	907	0.84
6.	കെ. സദാനന്ദൻ	എസ്.യു.സി.ഐ.	281	0.26
7.	കെ.എം. നസീർ	സ്വതന്ത്രൻ	246	0.23
100. കാഞ്ഞിരപ്പള്ളി				
1.	ഡോ. എൻ. ജയരാജ്	കെ.സി.(എം)	57021	50.40
2.	അഡ്വ. സുരേഷ് ടി. നായർ	സി.പി.ഐ	44815	39.61
3.	രാജമോഹൻ	ബി.ജെ.പി	8037	7.10
4.	അഡ്വ. പി.കെ. ഗിതാകൃഷ്ണൻ	ബി.എസ്.പി	3268	2.89
101. പൂഞ്ഞാർ				
1.	പി.സി. ജോർജ് പ്ലാത്തോട്ടം	കെ.സി. (എം)	59809	50.77
2.	മോഹൻ തോമസ്	സ്വതന്ത്രൻ	44105	37.44
3.	കെ.എം. സന്തോഷ് കുമാർ	ബി.ജെ.പി	5010	4.25
4.	വി.എം. സുലൈമാൻ മൗലവി	എസ്.ഡി.പി.ഐ	3579	3.04
5.	പി.പി. ജോഷി	ബി.എസ്.പി	2956	2.51
6.	ശിവൻ	സ്വതന്ത്രൻ	524	0.44
7.	പി.കെ. ദിവാകരൻ	സ്വതന്ത്രൻ	455	0.39
8.	പി.സി. ജോർജ് പൊന്നാട്ടുപുത്തൻപുരയിൽ	സ്വതന്ത്രൻ	417	0.35
9.	കെ. രാജപ്പൻ	സ്വതന്ത്രൻ	280	0.24
10.	രാജു വട്ടപ്പാറ	എസ്.യു.സി.ഐ.	243	0.21
10.	മനോ ജോർജ്ജ്	സ്വതന്ത്രൻ	192	0.16
11.	അനന്തപ് ഭാസ്കരൻ	സ്വതന്ത്രൻ	132	0.11
13.	അനിൽ മാത്യു	സ്വതന്ത്രൻ	107	0.09
102. അരൂർ				
1.	അഡ്വ. എ.എം. ആരിഫ്	സി.പി.ഐ.എം	76675	52.28
2.	എ.എ. ഷുക്കൂർ	ഐ.എൻ.സി	59823	40.79
3.	ടി. സജീവ് ലാൽ	ബി.ജെ.പി	7486	5.10
4.	വി. ലെനിൻ	ബി.എസ്.പി	787	0.54
5.	സുരേഷ് ബാബു	സ്വതന്ത്രൻ	776	0.53
6.	ജയപ്രകാശ്	എസ്.ഡി.പി.ഐ	476	0.32
7.	എസ്. ശരത്	സ്വതന്ത്രൻ	378	0.26
8.	അഡ്വ. പി.ടി. രാധാകൃഷ്ണൻ	സ്വതന്ത്രൻ	275	0.19
103. ചേർത്തല				
1.	പി. തിലോത്തമൻ	സി.പി.ഐ	86193	53.11
2.	കെ.ആർ. ഗൗരിയമ്മ	ജെ.എസ്.എസ്	67878	41.83
3.	അഡ്വ. പി.കെ. ബിനോയ്	ബി.ജെ.പി	5933	3.66
4.	കെ.ആർ. രാജീവൻ	ബി.എസ്.പി	1185	0.73
5.	ഷാജിമോൻ	സ്വതന്ത്രൻ	1094	0.67

വിശദമായ ഫലം 2011

നം	സ്ഥാനാർത്ഥി	കക്ഷി	വോട്ട്	ശതമാനം
104.	ആലപ്പുഴ			
1.	ഡോ. ടി.എം. തോമസ് ഐസക്	സി.പി.ഐ.എം	75857	53.71
2.	അഡ്വ. പി.ജെ. മാത്യു	ഐ.എൻ.സി	59515	42.14
3.	കൊട്ടാരം ഉണ്ണികൃഷ്ണൻ	ബി.ജെ.പി	3540	2.51
4.	ടി.എം. സമദ്	എസ്.ഡി.പി.ഐ	1158	0.82
5.	സെബാസ്റ്റ്യൻ	സ്വതന്ത്രൻ	646	0.46
6.	സി.പി. തിലകൻ	ബി.എസ്.പി	527	0.37
105.	അമ്പലപ്പുഴ			
1.	ജി. സുധാകരൻ	സി.പി.ഐ.എം	63728	54.48
2.	എം. ലിജു	ഐ.എൻ.സി	47148	40.31
3.	പി.കെ. വാസുദേവൻ	ബി.ജെ.പി	2668	2.28
4.	എസ്.എച്ച്. അൻവാദി	എസ്.ഡി.പി.ഐ	1852	1.58
5.	ഓമനക്കുട്ടൻ	ബി.എസ്.പി	672	0.57
6.	കെ.ആർ. ശശി	എസ്.യു.സി.ഐ.	415	0.35
7.	ശിവകുമാർ	സ്വതന്ത്രൻ	347	0.30
8.	നസിർ അഹമ്മദ്	സ്വതന്ത്രൻ	136	0.12
106.	കൂട്ടനാട്			
1.	തോമസ് ചാണ്ടി	എൻ.സി.പി	60010	50.81
2.	ഡോ. കെ.സി. ജോസഫ്	കെ.സി.(എം)	52039	44.06
3.	കെ. സോമൻ	ബി.ജെ.പി	4395	3.72
4.	ഷീബു വടക്കോടം	ബി.എസ്.പി	697	0.59
5.	പി.ആർ. സതിശൻ	എസ്.യു.സി.ഐ.	373	0.32
6.	ജോസഫ്	സ്വതന്ത്രൻ	361	0.31
7.	അരോക് കുമാർ	സ്വതന്ത്രൻ	235	0.20
107.	ഹരിപ്പാട്			
1.	രമേശ് ചെന്നിത്തല	ഐ.എൻ.സി	67378	50.03
2.	ജി. കൃഷ്ണപ്രസാദ്	സി.പി.ഐ	61858	45.93
3.	അഡ്വ. അജിത് ശങ്കർ	ബി.ജെ.പി	3145	2.34
4.	രമേശൻ	സ്വതന്ത്രൻ	499	0.37
5.	സോമലാൽ ബാബു	ബി.എസ്.പി	425	0.32
6.	കൃഷ്ണപ്രസാദ്	സ്വതന്ത്രൻ	339	0.25
7.	വേണു	എസ്.ഡി.പി.ഐ	327	0.24
8.	കെ.ജെ. ഷീല	എസ്.യു.സി.ഐ.	305	0.23
9.	ജെ. ബിജു	സ്വതന്ത്രൻ	233	0.17
10.	എൻ. ദിവാകരൻ	സ്വതന്ത്രൻ	171	0.13
108.	കായംകുളം			
1.	സി.കെ. സദാശിവൻ	സി.പി.ഐ.എം	67409	48.28
2.	എം. മുരളി	ഐ.എൻ.സി	66094	47.34
3.	അഡ്വ. ടി.ഒ. നൗഷാദ്	ബി.ജെ.പി	3083	2.21
4.	കെ. സദാശിവൻ	സ്വതന്ത്രൻ	744	0.53
5.	മുരളി	സ്വതന്ത്രൻ	704	0.50
6.	അംബുജൻ	ബി.എസ്.പി	602	0.43

വിശദമായ ഫലം 2011

നം	സ്ഥാനാർത്ഥി	കക്ഷി	വോട്ട്	ശതമാനം
7.	ഷാൽ മോഹൻ	സ്വതന്ത്രൻ	585	0.42
8.	കലേഷ് മണിമന്ദിരം	സ്വതന്ത്രൻ	405	0.29
109. മാവേലിക്കര (എസ്.സി)				
1.	ആർ. രാജേഷ്	സി.പി.ഐ.എം	65903	49.30
2.	കെ.കെ. ഷാജു	ജെ.എസ്.എസ്	60754	45.45
3.	എസ്. ഗിരിജ	ബി.ജെ.പി	4984	3.73
4.	ആർ. രജീഷ്	സ്വതന്ത്രൻ	1185	0.89
5.	സുഭാഷ് മങ്കക്കുഴി	ബി.എസ്.പി	860	0.64
110. ചെങ്ങന്നൂർ				
1.	പി.സി. വിഷ്ണുനാഥ്	ഐ.എൻ.സി	65156	51.98
2.	സി.എസ്. സുജാത	സി.പി.ഐ.എം	52656	42.01
3.	ബി. രാധാകൃഷ്ണമേനോൻ	ബി.ജെ.പി	6062	4.84
4.	സുരേന്ദ്രൻ കരിപ്പുഴ	സ്വതന്ത്രൻ	848	0.68
5.	വി. വേണുഗോപാൽ	എസ്.യു.സി.ഐ.	623	0.50
111. തിരുവല്ല				
1.	മാത്യു ടി. തോമസ്	ജെ.ഡി. (എസ്)	63289	49.97
2.	വിക്ടർ ടി. തോമസ്	കെ.സി.എം	52521	41.47
3.	രാജൻ മൂലവിട്ടിൽ	ബി.ജെ.പി	7656	6.05
4.	അഡ്വ. കരുൺ ജോസഫ്	ബി.എസ്.പി	1511	1.19
5.	എസ്. രാധാമണി	എസ്.യു.സി.ഐ.	456	0.36
6.	കാമികൻ നിരണം രാജൻ	സ്വതന്ത്രൻ	439	0.35
7.	പി.കെ. സുകുമാരൻ	സ്വതന്ത്രൻ	398	0.31
8.	സാംകുട്ടി ജേക്കബ്	എസ്.ഡി.പി.ഐ	371	0.29
112. റാന്നി				
1.	രാജു എബ്രഹാം	സി.പി.ഐ.എം	58391	48.51
2.	പീലിപ്പോസ് തോമസ്	ഐ.എൻ.സി	51777	43.02
3.	സുരേഷ് കാദംബരി	ബി.ജെ.പി	7442	6.18
4.	വി.ഡി. സജിമോൻ	ബി.എസ്.പി	1300	1.08
5.	അഡ്വ. ഇബ്രാഹിം കുട്ടി	എസ്.ഡി.പി.ഐ	905	0.75
6.	എസ്. രാധാകൃഷ്ണൻ	സ്വതന്ത്രൻ	350	0.29
7.	ഉലകൻ തേവൻ	സ്വതന്ത്രൻ	196	0.16
113. ആറന്മുള				
1.	അഡ്വ. കെ. ശിവദാസൻ നായർ	ഐ.എൻ.സി	64845	47.69
2.	കെ.സി. രാജഗോപാലൻ	സി.പി.ഐ.എം	58334	42.90
3.	അഡ്വ. കെ. ഹരിദാസൻ	ബി.ജെ.പി	10227	7.52
4.	ടി. അമൃതകുമാർ	ബി.എസ്.പി	721	0.53
5.	നസറുദ്ദീൻ	എസ്.ഡി.പി.ഐ	709	0.52
6.	ആർ. സുഗതൻ	സ്വതന്ത്രൻ	387	0.28
7.	ഡി. ശിവദാസൻ ആചാരി	സ്വതന്ത്രൻ	343	0.25
8.	ജി. മധു	സ്വതന്ത്രൻ	206	0.15
9.	അഡ്വ. കെ.വി. വർഗീസ്	എസ്. എ.പി.	134	0.10
10.	പുഷ്പാംഗദൻ	സ്വതന്ത്രൻ	69	0.05

വിശദമായ ഫലം 2011

നം	സ്ഥാനാർത്ഥി	കക്ഷി	വോട്ട്	ശതമാനം
114.	കോന്നി			
1.	അഡ്വ. അടൂർ പ്രകാശ്	ഐ.എൻ.സി	65724	50.15
2.	എം.എസ്. രാജേന്ദ്രൻ	സി.പി.ഐ.എം	57950	44.22
3.	വി.എസ്. ഹരിഷ് ചന്ദ്രൻ	ബി.ജെ.പി	5994	4.57
4.	സിന്റോ സ്റ്റീഫൻ	സ്വതന്ത്രൻ	655	0.50
5.	തട്ടയിൽ സരസ്വതി	സ്വതന്ത്ര	276	0.29
6.	ലക്ഷ്മി ആർ. ശേഖർ	എസ്.യു.സി.ഐ.	247	0.19
7.	സി.ടി. രഞ്ജിനി	സ്വതന്ത്ര	207	0.16
115.	അടൂർ (എസ്.സി)			
1.	ചിറ്റയം ഗോപകുമാർ	സി.പി.ഐ	63501	47.02
2.	പന്തളം സുധാകരൻ	ഐ.എൻ.സി	62894	46.57
3.	കെ.കെ. ശശി	ബി.ജെ.പി	6210	4.60
4.	ലലിക്കുളങ്ങര സുരേന്ദ്രൻ	സ്വതന്ത്രൻ	994	0.741
5.	കൊടുമൺ രാമചന്ദ്രൻ	ബി.എസ്.പി	519	0.38
6.	പിറവന്തൂർ ശ്രീധരൻ	സ്വതന്ത്രൻ	462	0.34
7.	രമണൻ	സ്വതന്ത്രൻ	315	0.23
8.	കെ. അനിൽ	സ്വതന്ത്രൻ	162	0.12
116.	കരുനാഗപ്പള്ളി			
1.	സി. ദിവാകരൻ	സി.പി.ഐ	69086	50.13
2.	അഡ്വ. എ.എൻ. രാജൻ ബാബു	ജെ.എസ്.എസ്	54564	39.59
3.	നസറുദ്ദീൻ ഇളമരം	എസ്.ഡി.പി.ഐ	7645	5.55
4.	മഴമേൽ സുരേഷ്	ബി.ജെ.പി	5097	3.70
5.	പി.ഡി. സുധീർ	സ്വതന്ത്രൻ	868	0.63
6.	ട്രീങ്കിൾ പ്രഭാകരൻ	എസ്.യു.സി.ഐ	547	0.40
117.	ചവറ			
1.	ഷീബു ബേബി ജോൺ	കെ.ആർ.എസ്.പി.(ബിജെ)	65002	51.16
2.	എൻ.കെ. പ്രേമചന്ദ്രൻ	ആർ.എസ്.പി	58941	46.39
3.	നളിനി ശങ്കരമംഗലം	ബി.ജെ.പി	2026	1.59
4.	ജി. മണിയൻ	സ്വതന്ത്രൻ	567	0.45
5.	വരദരാജൻ	ബി.എസ്.പി	532	0.42
118.	കുന്നത്തൂർ (എസ്.സി)			
1.	കോവൂർ കഞ്ഞുമോൻ	ആർ.എസ്.പി.	71923	49.97
2.	പി.കെ. രവി	ഐ.എൻ.സി	59835	41.58
3.	രാജി പ്രസാദ്	ബി.ജെ.പി	5949	4.13
4.	തൃളസീധരൻ പള്ളിക്കൽ	എസ്.ഡി.പി.ഐ	2310	1.61
5.	അഡ്വ. വള്ളികുന്ന് പ്രസാദ്	സ്വതന്ത്രൻ	1354	0.94
6.	പുലിക്കുഴി ബാലചന്ദ്രൻ	ബി.എസ്.പി	1145	0.80
7.	പി. ഷൈലജ	സ്വതന്ത്ര	611	0.42
8.	രവി	സ്വതന്ത്രൻ	525	0.36
9.	വി. രമാദേവി	സ്വതന്ത്ര	266	0.18
119.	കൊട്ടാരക്കര			
1.	അഡ്വ. ഐഷാ പോറ്റി	സി.പി.ഐ.എം	74069	53.89

വിശദമായ ഫലം 2011

നം	സ്ഥാനാർത്ഥി	കക്ഷി	വോട്ട്	ശതമാനം
2.	ഡോ. എൻ.എൻ. മുരളി	കെ.സി. (ബി)	53477	38.91
3.	വയക്കൽ മധു	ബി.ജെ.പി	6370	4.63
4.	ധനേഷ് ലാൽ പനവേലി	സ്വതന്ത്രൻ	1063	0.77
5.	പി.ടി. പ്രസന്നകുമാർ	ബി.എസ്.പി	911	0.66
6.	എ. സോളമൻ	സ്വതന്ത്രൻ	773	0.56
7.	വി. പ്രകാശ്	സ്വതന്ത്രൻ	454	0.33
8.	ആർ. പ്രകാശ്	സ്വതന്ത്രൻ	320	0.23
120. പത്തനാപുരം				
1.	കെ.ബി. ഗണേഷ് കുമാർ	കെ.സി. (ബി)	71421	55.64
2.	കെ. രാജഗോപാൽ	സി.പി.ഐ.എം	51019	39.74
3.	ആർ. സുഭാഷ് പട്ടാഴി	ബി.ജെ.പി	2839	2.21
4.	അനീഷ് ആന്റണി	സ്വതന്ത്രൻ	1613	1.26
5.	പുനലൂർ സലീം	ബി.എസ്.പി	864	0.67
6.	എൻ. സുനിൽ കുമാർ	സ്വതന്ത്രൻ	611	0.48
121. പുനലൂർ				
1.	അഡ്വ. കെ. രാജു	സി.പി.ഐ	72648	54.52
2.	അഡ്വ. ജോൺസൺ എബ്രഹാം	ഐ.എൻ.സി	54643	41.01
3.	ബി. രാധാമണി	ബി.ജെ.പി	4155	3.12
4.	എസ്. ജയകുമാർ	സ്വതന്ത്രൻ	699	0.52
5.	കുഴിച്ചിയിൽ സുനിൽ	ബി.എസ്.പി	606	0.45
6.	എസ്. ഷൈലജ	എസ്.യു.സി.ഐ	494	0.37
122. ചടയമംഗലം				
1.	മുല്ലക്കര രത്നാകരൻ	സി.പി.ഐ	71231	55.90
2.	ഷാഹിദ കുമാർ	ഐ.എൻ.സി	47607	37.36
3.	ടി.സി. സജ്ജകുമാർ	ബി.ജെ.പി	4160	3.26
4.	ജലീൽ കടയ്ക്കൽ	എസ്.ഡി.പി.ഐ	1800	1.41
5.	ഷീബു കെ. ചടയമംഗലം	സ്വതന്ത്രൻ	1078	0.85
6.	കോട്ടക്കൽ പ്രസാദ്	ബി.എസ്.പി	996	0.78
7.	ഔയൂർ നസീർ	സ്വതന്ത്രൻ	557	0.44
123. കുണ്ടറ				
1.	എം.എ. ബേബി	സി.പി.ഐ.എം	67135	52.48
2.	അഡ്വ. പി. ജെർമിയാസ്	ഐ.എൻ.സി	52342	40.92
3.	വെള്ളിമൺ ദിലീപ്	ബി.ജെ.പി	5990	4.68
4.	സന്ധ്യ പള്ളിമൺ	സ്വതന്ത്രൻ	957	0.75
5.	സുശീല മോഹൻ	ബി.എസ്.പി	947	0.74
6.	ആന്റണി വിൻസന്റ്	എസ്.യു.സി.ഐ	553	0.43
124. കൊല്ലം				
1.	പി.കെ. ഗുരുദാസൻ	സി.പി.ഐ.എം	57986	50.86
2.	കെ.സി. രാജൻ	ഐ.എൻ.സി	49446	43.37
3.	ജി. ഹരി	ബി.ജെ.പി	4207	3.69
4.	എ.എ. ഷാഫി	എസ്.ഡി.പി.ഐ	1168	1.02
5.	മങ്ങാട് തുളസീധരൻ	ബി.എസ്.പി	507	0.44

വിശദമായ ഫലം 2011

നം	സ്ഥാനാർത്ഥി	കക്ഷി	വോട്ട്	ശതമാനം
6.	കെ. സാന	സ്വതന്ത്രൻ	372	0.33
7.	സി.എൻ. നാരായണൻ നായർ	സ്വതന്ത്രൻ	191	0.17
8.	വി. മോഹനൻ	സ്വതന്ത്രൻ	141	0.12
125.	ഇരവിപുരം			
1.	എ.എ. അസിസ്	ആർ.എസ്.പി	51271	49.00
2.	പി.കെ.കെ. ബാവ	എം.എൽ.കെ.എസ്.സി	43259	41.34
3.	പട്ടത്താനം ബാബു	ബി.ജെ.പി	5048	4.82
4.	മൈലക്കാട് ഷാ	സ്വതന്ത്രൻ	3234	3.09
5.	സുഷമ വിജയൻ	ബി.എസ്.പി	580	0.55
6.	അബ്ദുൽ അസിസ്	സ്വതന്ത്രൻ	552	0.53
7.	വി. സെജു	സ്വതന്ത്രൻ	391	0.37
8.	എൻ. ദീപ	സ്വതന്ത്രൻ	310	0.30
126.	ചാത്തന്നൂർ			
1.	ജി.എസ്. ജയലാൽ	സി.പി.ഐ	60187	52.66
2.	അഡ്വ. ബിന്ദു കൃഷ്ണ	ഐ.എൻ.സി	47598	41.64
3.	അഡ്വ. കിഴക്കനേല സുധാകരൻ	ബി.ജെ.പി	3839	3.36
4.	എ. ശശി	സ്വതന്ത്രൻ	1134	0.99
5.	ജയലാൽ	സ്വതന്ത്രൻ	763	0.67
6.	മൈലോട് സുധൻ	ബി.എസ്.പി	490	0.43
7.	ശശികുമാർ	എസ്.എസ്.	287	0.25
127.	വർക്കല			
1.	വർക്കല കഹാർ	ഐ.എൻ.സി	57755	52.40
2.	എ.എ. റഹീം	സി.പി.ഐ.എം	47045	42.68
3.	ഇലകമൺ സതിശൻ	ബി.ജെ.പി	3430	3.11
4.	ചെറുന്നിയൂർ ഗണേഷ്	സ്വതന്ത്രൻ	927	0.84
5.	കുന്നിൽ ഷാജഹാൻ	എസ്.ഡി.പി.ഐ	795	0.72
6.	അനീഷ് കുമാർ	സ്വതന്ത്രൻ	275	0.25
128.	ആറ്റിങ്ങൽ (എസ്.സി)			
1.	അഡ്വ. ബി. സത്യൻ	സി.പി.ഐ.എം	63558	55.44
2.	തങ്കമണി ദിവാകരൻ	ഐ.എൻ.സി	33493	29.22
3.	ആറ്റിങ്ങൽ സുരേഷ്	സ്വതന്ത്രൻ	7857	6.85
4.	ഡോ. പി.പി. വാവ	ബി.ജെ.പി	4844	4.23
5.	വി.വി. സെൽവരാജ്	സ്വതന്ത്രൻ	1713	1.49
6.	കെ.ജി. സോമൻ	എസ്.ഡി.പി.ഐ	1561	1.36
7.	ഡോ. എം. ചിന്നമ്മ	ബി.എസ്.പി	1235	1.08
8.	ജി. അനിരുദ്ധൻ	സ്വതന്ത്രൻ	377	0.33
129.	ചിറയിൻകീഴ് (എസ്.സി)			
1.	വി. ശശി	സി.പി.ഐ	59601	52.93
2.	കെ. വിദ്യാധരൻ	ഐ.എൻ.സി	47376	42.07
3.	ആയിത്തിയൂർ സുരേന്ദ്രൻ	സ്വതന്ത്രൻ	2078	1.85
4.	അനിൽ മംഗലാപുരം	ബി.എസ്.പി	1414	1.26
5.	സജിമോൻ ചേലയം	സ്വതന്ത്രൻ	1277	1.13

വിശദമായ ഫലം 2011

നം	സ്ഥാനാർത്ഥി	കക്ഷി	വോട്ട്	ശതമാനം
6.	ബി. അനിൽകുമാർ	എൽ.ജെ.പി	857	0.76
130. നെടുമങ്ങാട്				
1.	പാലോട് രവി	ഐ.എൻ.സി	59789	47.87
2.	അഡ്വ. പി. രാമചന്ദ്രൻ നായർ	സി.പി.ഐ	54759	43.84
3.	കെ.എസ്. അജൈന	ബി.ജെ.പി	5971	4.78
4.	ആണ്ടൂർക്കോണം സുശ്രീ	സ്വതന്ത്രൻ	1255	1.00
5.	എ. നൂർജഹാൻ	എസ്.ഡി.പി.ഐ	1200	0.96
6.	എൻ. ഇടമ്മ	ബി.എസ്.പി	731	0.59
7.	വാഴോട് രവി	സ്വതന്ത്രൻ	346	0.28
8.	എ. ബീജു	സ്വതന്ത്രൻ	342	0.27
9.	ആനാട് ജി. രാമചന്ദ്രൻ നായർ	സ്വതന്ത്രൻ	277	0.22
10.	സജി	സ്വതന്ത്രൻ	237	0.19
131. വാമനപുരം				
1.	കോലിയക്കോട് എൻ. കൃഷ്ണൻ നായർ	സി.പി.ഐ.എം	57381	46.51
2.	അഡ്വ. സി. മോഹനചന്ദ്രൻ	ഐ.എൻ.സി	55145	44.70
3.	കാരറ്റ് ശിവപ്രസാദ്	ബി.ജെ.പി	5228	4.24
4.	പിരപ്പൻകോട് ഷാജഹാൻ	എസ്.ഡി.പി.ഐ	2225	1.80
5.	സലീന പ്രകാശം	സ്വതന്ത്രൻ	1613	1.31
6.	ശശി ആർ. ചേരമൻ	ബി.എസ്.പി	867	0.70
7.	ഇരിഞ്ചയം സുരേഷ്	സ്വതന്ത്രൻ	437	0.35
8.	കൃഷ്ണൻ നായർ	സ്വതന്ത്രൻ	275	0.22
9.	ഭരതനൂർ ബാലൻ	സ്വതന്ത്രൻ	205	0.17
132. കഴക്കൂട്ടം				
1.	എം.എ. വാഹിദ്	ഐ.എൻ.സി	57087	46.38
2.	സി. അജയകുമാർ	സി.പി.ഐ.എം	48591	44.38
3.	അഡ്വ. പത്മകുമാർ	ബി.ജെ.പി	7508	6.86
4.	എം. വാഹിദ്	സ്വതന്ത്രൻ	986	0.90
5.	കെ. ഭുവനേന്ദ്രൻ ചെട്ടിയാർ	ബി.എസ്.പി	678	0.62
6.	എം.എ. ജലീൽ	എസ്.ഡി.പി.ഐ	418	0.38
7.	എസ്. സുദർശൻ	സ്വതന്ത്രൻ	325	0.30
8.	കെ. അജിത് കുമാർ	സ്വതന്ത്രൻ	205	0.19
133. വട്ടിയൂർക്കാവ്				
1.	കെ. മുരളീധരൻ	ഐ.എൻ.സി	56531	50.19
2.	ചെറിയാൻ ഫിലിപ്പ്	സ്വതന്ത്രൻ	40364	35.84
3.	വി.വി. രാജേഷ്	ബി.ജെ.പി	13494	11.98
4.	കൈതക്കോട് രാധാകൃഷ്ണൻ	ബി.എസ്.പി	915	0.81
5.	പി.ടി. ചെറിയാൻ	സ്വതന്ത്രൻ	551	0.49
6.	കെ. രാമൻ	സ്വതന്ത്രൻ	488	0.43
7.	ജി. ബാലകൃഷ്ണൻ നായർ	കെ.ജെ	294	0.26
134. തിരുവനന്തപുരം				
1.	അഡ്വ. വി.എസ്. ശിവകുമാർ	ഐ.എൻ.സി	49122	45.87
2.	വി. സുരേന്ദ്രൻ പിള്ള	കെ.സി.(എ.എം.ജി)	43770	40.87

വിശദമായ ഫലം 2011

നം	സ്ഥാനാർത്ഥി	കക്ഷി	വോട്ട്	ശതമാനം
3.	ബി.കെ. ശേഖർ	ബി.ജെ.പി	11519	10.76
4.	എ. അബ്ദു റസാഖ്	എസ്.ഡി.പി.ഐ	807	0.75
5.	പി. സുരേന്ദ്രൻ പിള്ള	സ്വതന്ത്രൻ	518	0.48
6.	എസ്. ശിവകുമാർ	സ്വതന്ത്രൻ	485	0.45
7.	പി.എസ്. ഗോപകുമാർ	എസ്.യു.സി.ഐ	235	0.22
8.	എൻ. ശിവകുമാർ	സ്വതന്ത്രൻ	221	0.21
9.	സുന്ദരൻ പിള്ള	സ്വതന്ത്രൻ	207	0.19
10.	സി. വസന്തകുമാരി	സ്വതന്ത്രൻ	110	0.10
11.	ജോർജ്ജ് മക്കിടിയൻ	സ്വതന്ത്രൻ	98	0.09
135.	നേമം			
1.	വി. ശിവൻകുട്ടി	സി.പി.ഐ.എം	50076	42.99
2.	ഒ. രാജഗോപാൽ	ബി.ജെ.പി	43661	37.49
3.	ചാരുപാറ രവി	എസ്.ജെ.ഡി	20248	17.38
4.	ജയിൻ വിൽസൺ	സ്വതന്ത്രൻ	964	0.83
5.	ഒ. മഹീൻ	ബി.എസ്.പി	667	0.29
6.	തിരുവല്ലം ശ്രീകണ്ഠൻ	സ്വതന്ത്രൻ	338	0.29
7.	ജെ. വിക്രമൻ	ബി.പി.എസ്.പി.	303	0.26
8.	രാമചന്ദ്രൻ	സ്വതന്ത്രൻ	217	0.19
136.	അരുവിക്കര			
1.	ജി. കാർത്തികേയൻ	ഐ.എൻ.സി	56797	48.79
2.	അമ്പലത്തറ ശ്രീധരൻ നായർ	ആർ.എസ്.പി	46123	39.62
3.	സി. ശിവൻകുട്ടി	ബി.ജെ.പി	7694	6.61
4.	എ. ബാലൻ	ബി.എസ്.പി	1746	1.50
5.	അഡ്വ. പൂവത്തൂർ എസ്. രാജീവ്	സ്വതന്ത്രൻ	972	0.83
6.	വി.ഒ. സനിൽ	സ്വതന്ത്രൻ	913	0.78
7.	ആർ. രാജപ്പൻ	സ്വതന്ത്രൻ	753	0.65
8.	കരകുളം സത്യ കുമാർ	സ്വതന്ത്രൻ	651	0.56
9.	എസ്. ശ്രീകുമാർ	എസ്.യു.സി.ഐ	525	0.45
10.	ലത ബി. വീല്യമണ്ണടി	സ്വതന്ത്രൻ	244	0.21
137.	പാറശാല			
1.	എ.ടി. ജോർജ്ജ്	ഐ.എൻ.സി	60578	44.80
2.	ആനാവൂർ നാഗപ്പൻ	സി.പി.ഐ.എം	60073	44.43
3.	അഡ്വ. എസ്. സുരേഷ്	ബി.ജെ.പി	10310	7.63
4.	ജെ. സുധാകരൻ	ബി.എസ്.പി	2269	1.68
5.	ടി.കെ. വിശ്വംഭരൻ	സ്വതന്ത്രൻ	1207	0.89
6.	ഊരൂട്ടുകാല അനിൽകുമാർ	എസ്.എസ്.	774	0.57
138.	കാട്ടാക്കട			
1.	എൻ. ശക്തൻ	ഐ.എൻ.സി	52368	44.63
2.	അഡ്വ. എം.വി. ജയ ഡാലി	സ്വതന്ത്രൻ	39452	33.62
3.	പി.കെ. കൃഷ്ണദാസ്	ബി.ജെ.പി	22550	19.22
4.	വേങ്ങോട് സുനിൽ കുമാർ	ബി.എസ്.പി	1303	1.11
5.	കാട്ടാക്കാട രാജൻ	എസ്.ഡി.പി.ഐ	613	0.52

നം	സ്ഥാനാർത്ഥി	കക്ഷി	വോട്ട്	ശതമാനം
6.	എസ്. സുചിത്ര	സ്വതന്ത്ര	586	0.50
7.	മലയിൻകീഴ് രാജേഷ്	സ്വതന്ത്രൻ	475	0.40
139. കോവളം				
1.	ജമീല പ്രകാശം	ജെ.ഡി.(എസ്)	59510	47.60
2.	അഡ്വ. ജോർജ്ജ് മെഴ്സിയാർ	ഐ.എൻ.സി	52305	41.84
3.	വെങ്ങാനൂർ സതീഷ്	ബി.ജെ.പി	9127	7.30
4.	ടി. തങ്കബായി	സ്വതന്ത്രൻ	1231	0.98
5.	എ.എം. നിസാം	എസ്.ഡി.പി.ഐ	1193	0.95
6.	മുരളീധരൻ	ബി.എസ്.പി	1157	0.93
7.	വാഴമുട്ടം രാജേന്ദ്രൻ	ഡി.പി.എസ്.പി	485	0.39
140. നെയ്യാറ്റിൻകര				
1.	ആർ. സെൽവരാജ്	സി.പി.ഐ.എം	54711	48.98
2.	തമ്പാനൂർ രവി	ഐ.എൻ.സി	48009	42.98
3.	അതിയന്നൂർ ശ്രീകുമാർ	ബി.ജെ.പി	6730	6.03
4.	കോവീല്ലൂർ എ. ബാബു	ബി.എസ്.പി	1168	1.05
5.	മോഹനൻ	സ്വതന്ത്രൻ	557	0.50
6.	മണലൂർ ബി. വസന്ത	സ്വതന്ത്രൻ	523	0.47

വിജയികൾ 2016

നം	മണ്ഡലം	വിജയി	കക്ഷി
1	മഞ്ചേശ്വരം	പി.ബി. അബ്ദുൾ റസാഖ്	ഐ.യു.എം.എൽ
2	കാസർകോട്	എൻ.എ. നെല്ലിക്കുന്ന്	ഐ.യു.എം.എൽ
3	ഉദുമ	കെ. കുഞ്ഞിരാമൻ	സി.പി.എം
4	കാഞ്ഞങ്ങാട്	ഇ ചന്ദ്രശേഖരൻ	സി.പി.ഐ
5	തൃക്കാരിപ്പുർ	എം. രാജഗോപാലൻ	സി.പി.എം
6	പയ്യന്നൂർ	സി. കൃഷ്ണൻ	സി.പി.എം
7	കല്യാശ്ശേരി	ടി.വി. രാജേഷ്	സി.പി.എം
8	തളിപ്പറമ്പ്	ജയിംസ് മാത്യു	സി.പി.എം
9	ഇരിങ്ങൂർ	കെ.സി. ജോസഫ്	ഐ.എൻ.സി
10	അഴീക്കോട്	കെ.എം. ഷാജി	ഐ.യു.എം.എൽ
11	കണ്ണൂർ	രാമചന്ദ്രൻ കടന്നപ്പള്ളി	കോൺഗ്രസ്(എസ്)
12	ധർമ്മടം	പിണറായി വിജയൻ	സി.പി.എം
13	തലശ്ശേരി	അഡ്വ. എ.എൻ. ഷംസീർ	സി.പി.എം
14	കൂത്തുപറമ്പ്	കെ.കെ. ശൈലജ ടീച്ചർ	സി.പി.എം
15	മട്ടന്നൂർ	ഇ.പി. ജയരാജൻ	സി.പി.എം
16	പേരാവൂർ	അഡ്വ. സണ്ണി ജോസഫ്	ഐ.എൻ.സി
17	മാനന്തവാടി	ഒ.ആർ. കേളു	സി.പി.എം
18	സുൽത്താൻ ബത്തേരി	ഐ.സി. ബാലകൃഷ്ണൻ	ഐ.എൻ.സി
19	കൽപ്പറ്റ	സി.കെ. ശശീന്ദ്രൻ	സി.പി.എം
20	വടകര	സി.കെ. നാണ	ജനതാദൾ (എസ്)
21	കുറ്റാടി	പാറക്കൽ അബ്ദുള്ള	ഐ.യു.എം.എൽ
22	നാദാപുരം	ഇ.കെ. വിജയൻ	സി.പി.ഐ
23	കൊയിലാണ്ടി	കെ. ദാസൻ	സി.പി.എം
24	പേരാമ്പ്ര	ടി.പി. രാമകൃഷ്ണൻ	സി.പി.എം
25	ബാലുശ്ശേരി	പുരുഷൻ കടലുണ്ടി	സി.പി.എം
26	എലത്തൂർ	എ.കെ. ശശീന്ദ്രൻ	എൻ.സി.പി
27	കോഴിക്കോട് നോർത്ത്	എ. പ്രദീപ് കുമാർ	സി.പി.എം
28	കോഴിക്കോട് സൗത്ത്	ഡോ. എം.കെ. മുനീർ	ഐ.യു.എം.എൽ
29	ബേപ്പൂർ	വി.കെ.സി. മമ്മട് കോയ	സി.പി.എം
30	കുന്നമംഗലം	അഡ്വ. പി.ടി.എ. റഹീം	സ്വതന്ത്രൻ (LDF Support)
31	കൊടുവള്ളി	കാരാട്ട് റസാഖ്	സ്വതന്ത്രൻ (LDF Support)
32	തിരുവനാടി	ജോർജ്ജ് എം. തോമസ്	സി.പി.എം
33	കൊണ്ടോട്ടി	ടി.വി. ഇബ്രാഹിം	ഐ.യു.എം.എൽ
34	ഏറനാട്	പി.കെ. ബഷീർ	ഐ.യു.എം.എൽ
35	നീലമ്പൂർ	പി.വി. അൻവർ	സ്വതന്ത്രൻ (LDF Ind)
36	വണ്ടൂർ	എ.പി. അനിൽകുമാർ	ഐ.എൻ.സി
37	മഞ്ചേരി	അഡ്വ. എം. ഉമ്മർ	ഐ.യു.എം.എൽ
38	പെരിന്തൽമണ്ണ	മഞ്ഞളാംകുഴി അലി	ഐ.യു.എം.എൽ
39	മങ്കട	ടി.എ. അഹമ്മദ് കബീർ	ഐ.യു.എം.എൽ
40	മലപ്പുറം	പി. ഉബൈദുള്ള	ഐ.യു.എം.എൽ
41	വേങ്ങര	പി.കെ. കുഞ്ഞാലിക്കുട്ടി	ഐ.യു.എം.എൽ
42	വള്ളിക്കുന്ന്	അബ്ദുൽ ഹമീദ് മാസ്റ്റർ	ഐ.യു.എം.എൽ

വിജയികൾ 2016

നം	മണ്ഡലം	വിജയി	കക്ഷി
43	തിരൂരങ്ങാടി	പി.കെ. അബ്ദു റബ്ബ്	ഐ.യു.എം.എൽ
44	താനൂർ	വി. അബ്ദുറഹ്മാൻ	എൻ.എസ്.സി
45	തിരൂർ	സി. മമ്മൂട്ടി	ഐ.യു.എം.എൽ
46	കോട്ടയൂൽ	ആബിദ് ഹുസൈൻ തങ്ങൾ	ഐ.യു.എം.എൽ
47	തവന്തൂർ	ഡോ. കെ.ടി. ജലീൽ	എൽ.ഡി.എഫ് സ്വതന്ത്രൻ
48	പൊന്നാനി	പി. ശ്രീരാമകൃഷ്ണൻ	സി.പി.എം
49	തൃത്താല	വി.ടി. ബൽറാം	ഐ.എൻ.സി
50	പട്ടാമ്പി	മുഹമ്മദ് മുഹ്സിൻ	സി.പി.ഐ
51	ഷൊർണൂർ	പി.കെ. ശശി	സി.പി.എം
52	ഒറ്റപ്പാലം	പി. ഉണ്ണി	സി.പി.എം
53	കോങ്ങാട്	കെ.വി. വിജയദാസ്	സി.പി.എം
54	മണ്ണാർക്കാട്	അഡ്വ. എൻ. ഷംസുദ്ദീൻ	ഐ.യു.എം.എൽ
55	മലമ്പുഴ	വി.എസ്. അച്യുതാനന്ദൻ	സി.പി.എം
56	പാലക്കാട്	ഷാഫി പറമ്പിൽ	ഐ.എൻ.സി
57	തരൂർ	എ.കെ. ബാലൻ	സി.പി.എം
58	ചീറ്റൂർ	കെ. കൃഷ്ണൻകുട്ടി	ജെ.ഡി(എസ്)
59	നെന്മാറ	കെ. ബാബു	സി.പി.എം
60	ആലത്തൂർ	കെ.ഡി. പ്രസേനൻ	സി.പി.എം
61	ചേലക്കര	യു.ആർ. പ്രദീപ്	സി.പി.എം
62	കുന്നംകുളം	എ.സി. മൊയ്തീൻ	സി.പി.എം
63	ഗുരുവായൂർ	കെ.വി. അബ്ദുൾ ഖാദർ	സി.പി.എം
64	മണലൂർ	മുരളി പെരുനെല്ലി	സി.പി.എം
65	വടക്കാഞ്ചേരി	അനിൽ അക്കര	ഐ.എൻ.സി
66	ഒല്ലൂർ	അഡ്വ. കെ. രാജൻ	സി.പി.ഐ
67	തൃശ്ശൂർ	അഡ്വ. വി.എസ്. സുനിൽകുമാർ	സി.പി.ഐ
68	നാട്ടിക	ഗീതാ ഗോപി	സി.പി.ഐ
69	കൈപ്പമംഗലം	ഇ.ടി. ടൈസൺ മാസ്റ്റർ	സി.പി.ഐ
70	ഇരിങ്ങാലക്കുട	പ്രൊഫ. കെ.യു. അരുണൻ	സി.പി.എം
71	പുതുക്കാട്	പ്രൊഫ. സി. രവീന്ദ്രനാഥ്	സി.പി.എം
72	ചാലക്കുടി	ബി.ഡി. ദേവസ്സി	സി.പി.എം
73	കൊടുങ്ങല്ലൂർ	വി.ആർ. സുനിൽകുമാർ	സി.പി.ഐ
74	പെരുമ്പാവൂർ	അഡ്വ. എൽദോസ് കുന്നപ്പിള്ളി	ഐ.എൻ.സി
75	അങ്കമാലി	റോജി എം. ജോൺ	ഐ.എൻ.സി
76	ആലുവ	അൻവർ സാദത്ത്	ഐ.എൻ.സി
77	കളമശ്ശേരി	വി.കെ. ഇബ്രാഹിംകുഞ്ഞ്	ഐ.യു.എം.എൽ
78	പറവൂർ	വി.ഡി. സതിശൻ	ഐ.എൻ.സി
79	വൈപ്പിൻ	എസ്. ശർമ്മ	സി.പി.എം
80	കൊച്ചി	കെ.ജെ. മാക്സി	സി.പി.എം
81	തൃപ്പൂണിത്തുറ	അഡ്വ. എം. സ്വരാജ്	സി.പി.എം
82	എറണാകുളം	ഹൈബി ഇയ്യൻ	ഐ.എൻ.സി
83	തൃക്കാക്കര	അഡ്വ. പി.ടി. തോമസ്	ഐ.എൻ.സി
84	കുന്നത്തുനാട്	വി.പി. സജിന്ദ്രൻ	ഐ.എൻ.സി

വിജയികൾ 2016

നം	മണ്ഡലം	വിജയി	കക്ഷി
85	പിറവം	അനൂപ് ജേക്കബ്	കെ.സി (ജെ)
86	മൂവാറ്റുപുഴ	എൽദോ എബ്രഹാം	സി.പി.ഐ
87	കോതമംഗലം	ആന്റണി ജോൺ	സി.പി.എം
88	ദേവികുളം	എസ്. രാജേന്ദ്രൻ	സി.പി.എം
89	ഉടുമ്പൻചോല	എം.എം. മണി	സി.പി.എം
90	തൊടുപുഴ	പി.ജെ. ജോസഫ്	കെ.സി (എം)
91	ഇടുക്കി	റോഷി അഗസ്റ്റിൻ	കെ.സി (എം)
92	പീരുമേട്	ഇ.എസ്. ബിജിമോൾ	സി.പി.ഐ
93	പാലാ	കെ.എം. മാണി	കെ.സി (എം)
94	കടുത്തുരുത്തി	അഡ്വ. മോൻസ് ജോസഫ്	കെ.സി (എം)
95	??കം	സി.കെ. ആശ	സി.പി.ഐ
96	ഏറ്റുമാനൂർ	സുരേഷ് കുറുപ്പ്	സി.പി.എം
97	കോട്ടയം	തിരുവഞ്ചൂർ രാധാകൃഷ്ണൻ	ഐ.എൻ.സി
98	പുതുപ്പള്ളി	ഉമ്മൻ ചാണ്ടി	ഐ.എൻ.സി
99	ചങ്ങനാശ്ശേരി	സി.എഫ്. തോമസ്	കെ.സി (എം)
100	കാഞ്ഞിരപ്പള്ളി	ഡോ. എൻ. ജയരാജ്	കെ.സി (എം)
101	പൂഞ്ഞാർ	പി.സി. ജോർജ്ജ്	സ്വതന്ത്രൻ
102	അരൂർ	അഡ്വ. എ.എം. ആരിഫ്	സി.പി.എം
103	ചേർത്തല	പി. തിലോത്തമൻ	സി.പി.ഐ
104	ആലപ്പുഴ	ഡോ. ടി.എം. തോമസ് ഐസക്	സി.പി.എം
105	അമ്പലപ്പുഴ	ജി. സുധാകരൻ	സി.പി.എം
106	കൂട്ടനാട്	തോമസ് ചാണ്ടി	എൻ.സി.പി
107	ഹരിപ്പാട്	രമേശ് ചെന്നിത്തല	ഐ.എൻ.സി
108	കായംകുളം	അഡ്വ. യു. പ്രതിഭ	സി.പി.എം
109	മാവേലിക്കര	ആർ. രാജേഷ്	സി.പി.എം
110	ചെങ്ങന്നൂർ	അഡ്വ. കെ.കെ. രാമചന്ദ്രൻ നായർ	സി.പി.എം
111	തിരുവല്ല	മാത്യു ടി. തോമസ്	ജെ.ഡി(എസ്)
112	റാന്നി	രാജു എബ്രഹാം	സി.പി.എം
113	ആറന്മുള	വീണ ജോർജ്ജ്	സി.പി.എം
114	കോന്നി	അടൂർ പ്രകാശ്	ഐ.എൻ.സി
115	അടൂർ	ചീറ്റയം ഗോപകുമാർ	സി.പി.ഐ
116	കരുനാഗപ്പള്ളി	ആർ. രാമചന്ദ്രൻ	സി.പി.ഐ
117	ചവറ	എൻ. വിജയൻ പിള്ള	സി.എം.പി.കെ.എസ്.സി
118	കുന്നത്തൂർ	കോവൂർ കുഞ്ഞുമോൻ	സ്വതന്ത്രൻ
119	കൊട്ടാരക്കര	അഡ്വ. പി. ഐഷാ പോറ്റി	സി.പി.എം
120	പത്തനാപുരം	കെ.ബി. ഗണേഷ്കുമാർ	കെ.സി.(ബി)
121	പുന്നലൂർ	അഡ്വ. കെ. രാജു	സി.പി.ഐ
122	ചടയമംഗലം	മുല്ലക്കര രത്നാകരൻ	സി.പി.ഐ
123	കണ്ടറ	ജെ. മേഴ്സിസ്സുട്ടി അമ്മ	സി.പി.എം
124	കൊല്ലം	എം. മുക്തേഷ്	സി.പി.എം
125	ഇരവിപുരം	എം. നൗഷാദ്	സി.പി.എം
126	ചാത്തന്നൂർ	ജി.എസ്. ജയലാൽ	സി.പി.ഐ

വിജയികൾ 2016

നം	മണ്ഡലം	വിജയി	കക്ഷി
127	വർക്കല	അഡ്വ. വി. ജോയ്	സി.പി.എം
128	ആറ്റിങ്ങൽ	ബി. സത്യൻ	സി.പി.എം
129	ചിറയിൻകീഴ്	വി. ശശി	സി.പി.ഐ
130	നെടുമങ്ങാട്	സി. ദിവാകരൻ	സി.പി.ഐ
131	വാമനപുരം	അഡ്വ. ഡി.കെ. മുരളി	സി.പി.എം
132	കഴക്കൂട്ടം	കടകംപള്ളി സുരേന്ദ്രൻ	സി.പി.എം
133	വട്ടിയൂർക്കാവ്	കെ. മുരളീധരൻ	ഐ.എൻ.സി
134	തിരുവനന്തപുരം	വി.എസ്. ശിവകുമാർ	ഐ.എൻ.സി
135	നേമം	ഒ. രാജഗോപാൽ	ബി.ജെ.പി
136	അരുവിക്കര	കെ.എസ്. ശബരീനാഥൻ	ഐ.എൻ.സി
137	പാറശാല	സി.കെ. ഹരിന്ദ്രൻ	സി.പി.എം
138	കാട്ടാക്കട	അഡ്വ. ഐ.ബി. സതീഷ്	സി.പി.എം
139	കോവളം	അഡ്വ. എം. വിൻസന്റ്	ഐ.എൻ.സി
140	നെയ്യാറ്റിൻകര	കെ. ആൻസലൻ	സി.പി.എം

നം	സ്ഥാനാർത്ഥി	കക്ഷി	ലഭിച്ച വോട്ട്	ശതമാനം
1. മഞ്ചേശ്വരം				
1	പി.ബി. അബ്ദുൾ റസാഖ്	ഐ.യു.എം.എൽ	56870	35.79
2	കെ. സുരേന്ദ്രൻ	ബി.ജെ.പി	56781	35.74
3	അഡ്വ. സി.എച്ച്. കുഞ്ഞമ്പു	സി.പി.എം	42565	26.79
4	എം.എസ്. ബഷീർ അഹമ്മദ്	പി.ഡി.പി	759	0.84
5	കെ. സുന്ദര	സ്വതന്ത്രൻ	467	0.41
6	രവിചന്ദ്ര	ബി.എസ്.പി	365	0.29
7	കെ.പി. മുനീർ	സ്വതന്ത്രൻ	224	0.23
8	ഐ. ജോൺ ഡിസൂസ	സ്വതന്ത്രൻ	207	0.14
9	നോട്ട		646	0.13
2. കാസർകോട്				
1	എൻ.എ. നെല്ലിക്കുന്ന്	ഐ.യു.എം.എൽ	64727	44.72
2	രവീശ തന്ത്രി കുണ്ടാർ	ബി.ജെ.പി	56120	38.77
3	ഡോ. എ.എ. അമീൻ	ഐ.എൻ.എൽ	21615	14.93
4	ബി. വിജയകുമാർ	ബി.എസ്.പി	585	0.46
5	റോഷൻ കുമാർ	സ്വതന്ത്രൻ	508	0.40
6	എ. ദാമോദരൻ	സ്വതന്ത്രൻ	283	0.35
7	മുനീർ മുനവം	സ്വതന്ത്രൻ	250	0.20
8	നോട്ട		661	0.17
3. ഉദുമ				
1	കെ. കുഞ്ഞിരാമൻ	സി.പി.എം	70679	43.94
2	കെ. സുധാകരൻ	ഐ.എൻ.സി	66847	41.55
3	അഡ്വ. കെ. ശ്രീകാന്ത്	ബി.ജെ.പി	21231	13.20
4	ഗോപി കുതിരക്കല്ല്	പി.ഡി.പി	353	0.22
5	പി. ദാമോദരൻ	സ്വതന്ത്രൻ	349	0.22
6	മുഹമ്മദ് പാക്യാര	എസ്.ഡി.പി.ഐ	331	0.21
7	സുധാകരൻ ചെറുകാനം	സ്വതന്ത്രൻ	208	0.13
8	ബി. ഗോവിന്ദൻ ആലിലത്താഴ	എ.പി.ഒ.ഐ	165	0.10
9	അബ്ബാസ് മുതലപ്പാറ	സ്വതന്ത്രൻ	157	0.10
10	കെ. കുഞ്ഞിരാമൻ പെരിയങ്ങാനം	സ്വതന്ത്രൻ	145	0.09
11	നോട്ട		405	0.25
4. കാഞ്ഞങ്ങാട്				
1	ഇ ചന്ദ്രശേഖരൻ	സി.പി.ഐ	80558	49.98
2	ധന്യ സുരേഷ്	ഐ.എൻ.സി	54547	33.84
3	എം.പി. രാഘവൻ	ബി.ഡി.ജെ.എസ്	21104	13.09
4	ചന്ദ്രൻ പരപ്പ	ബി.എസ്.പി	965	0.60
5	അസൈനാർ മുട്ടുതല	പി.ഡി.പി	959	0.59
6	ആർ. സജീവൻ	സ്വതന്ത്രൻ	663	0.41
7	വി.വി. മുഹമ്മദലി	സ്വതന്ത്രൻ	420	0.26
8	കൂക്കൽ ബാലകൃഷ്ണൻ	സ്വതന്ത്രൻ	294	0.18
9	ബി. രാഘവൻ പൂടംകല്ല്	എ.പി.ഒ.ഐ	272	0.17
10	ബാലചന്ദ്രൻ കരിമ്പിൽ	എസ്.എച്ച്.എസ്	260	0.16

വിശദമായ ഫലം 2016

നം	സ്ഥാനർത്ഥി	കക്ഷി	ലഭിച്ച വോട്ട്	ശതമാനം
11	കെ.യു. കൃഷ്ണകുമാർ	സ്വതന്ത്രൻ	186	0.12
12	എം. ദാമോദരൻ	സ്വതന്ത്രൻ	105	0.07
13	നോട്ട		856	0.53
5. തൃക്കരിപ്പൂർ				
1	എം. രാജഗോപാലൻ	സി.പി.എം	79286	50.93
2	കെ.പി. കുഞ്ഞിക്കണ്ണൻ	ഐ.എൻ.സി	62327	40.04
3	എം. ഭാസ്കരൻ	ബി.ജെ.പി	10767	6.92
4	സി.എച്ച്. മുത്തലിബ്	ഡബ്ല്യു.പി.ഐ	1029	0.66
5	എം.വി. ഷൗക്കത്തലി	എസ്.ഡി.പി.ഐ	840	0.54
6	പി.പി. പുരുഷോത്തമൻ	സ്വതന്ത്രൻ	263	0.17
7	കെ.പി. കുഞ്ഞിക്കണ്ണൻ	സ്വതന്ത്രൻ	183	0.12
8	പി.എം. കുഞ്ഞിക്കണ്ണൻ	സ്വതന്ത്രൻ	109	0.07
9	കെ.എം. ശ്രീധരൻ	സ്വതന്ത്രൻ	93	0.06
10	നോട്ട		774	0.50
6. പയ്യന്നൂർ				
1	സി. കൃഷ്ണൻ	സി.പി.എം	83226	58.02
2	സജിദ് മൗവൽ	ഐ.എൻ.സി	42963	29.95
3	ആനിയമ്മ ടീച്ചർ	ബി.ജെ.പി	15341	10.69
4	വിനോദ് കുമാർ രാമനന്ദി	സി.പി.ഐ.എം.(എൽ.ആർ.)	870	0.61
5	നോട്ട		1042	0.73
7. കല്യാശ്ശേരി				
1	ടി.വി. രാജേഷ്	സി.പി.എം	83006	59.83
2	അമൃത രാമകൃഷ്ണൻ	ഐ.എൻ.സി	40115	28.91
3	കെ.പി. അരുൺ മാസ്റ്റർ	ബി.ജെ.പി	11036	7.95
4	സുനിൽ കൊയിലേരിയൻ	സ്വതന്ത്രൻ	1455	1.05
5	കെ. സുബൈർ	എസ്.ഡി.പി.ഐ	1435	1.03
6	സൈനുദ്ദീൻ കരിവെള്ളൂർ	ഡബ്ല്യു.പി.ഐ	1080	0.78
7	നോട്ട		620	0.45
8. തളിപ്പറമ്പ്				
1	ജയിംസ് മാത്യു	സി.പി.എം	91106	56.95
2	രാജേഷ് നമ്പ്യാർ	കെ.സി.എം	50489	31.56
3	പി. ബാലകൃഷ്ണൻ മാസ്റ്റർ	ബി.ജെ.പി	14742	9.21
4	ഇബ്രാഹിം തിരുവട്ടൂർ	എസ്.ഡി.പി.ഐ	1323	0.83
5	പി.കെ. അപ്പുപ്പിൻ മാസ്റ്റർ	ബി.എസ്.പി.	675	0.42
6	കെ. സദാനന്ദൻ	സ്വതന്ത്രൻ	288	0.18
7	കെ. രാജേഷ് കുമാർ	സ്വതന്ത്രൻ	287	0.18
8	പി.വി. അനിൽ	സ്വതന്ത്രൻ	203	0.13
9	നോട്ട		867	0.54
9. ഇരിക്കൂർ				
1	കെ.സി. ജോസഫ്	ഐ.എൻ.സി	72548	49.00
2	കെ.ടി. ജോസ്	സി.പി.ഐ	62901	42.48
3	എ.പി. ഗംഗാധരൻ	ബി.ജെ.പി	8294	5.60

നം	സ്ഥാനാർത്ഥി	കക്ഷി	ലഭിച്ച വോട്ട്	ശതമാനം
4	അഡ്വ. ബിനോയ് തോമസ്	സ്വതന്ത്രൻ	2734	1.85
5	കെ.സി.ജോസഫ് കയലക്കാട്ടിൽ	സ്വതന്ത്രൻ	602	0.37
6	വിജോ	സ്വതന്ത്രൻ	134	0.09
7	രാജീവ് ജോസഫ്	സ്വതന്ത്രൻ	123	0.08
8	എ.കെ. ഷാജി	സ്വതന്ത്രൻ	103	0.07
9	എ.വി. രവീന്ദ്രൻ	സ്വതന്ത്രൻ	80	0.05
10	നോട്ട		553	0.41
10. അഴീക്കോട്				
1	കെ.എം. ഷാജി	ഐ.യു.എം.എൽ	63082	44.58
2	എം.വി. നിക്ഷേപ്കമാർ	സി.പി.എം	60795	42.97
3	എ.വി. കേശവൻ	ബി.ജെ.പി	12580	8.89
4	കെ.കെ. അബ്ദുൽ ജബ്ബാർ	എസ്.ഡി.പി.ഐ	1705	1.20
5	പി.കെ. രാഗേഷ്	സ്വതന്ത്രൻ	1518	1.07
6	എം. ജോസഫ് ജോൺ	ഡബ്ല്യൂ.പി.ഐ	687	0.49
7	പി.സി. വിവേക്	എസ്.യു.സി.ഐ	235	0.17
8	കെ.എം. ഷാജി തോലമ്പ്ര	സ്വതന്ത്രൻ	196	0.14
9	കെ.എം. ഷാജി മാനവ	സ്വതന്ത്രൻ	160	0.11
10	വി.പി. പ്രസാദ്	സ്വതന്ത്രൻ	87	0.06
11	നോട്ട		453	0.32
11. കണ്ണൂർ				
1	രാമചന്ദ്രൻ കടന്നപ്പള്ളി	കോൺഗ്രസ്സ് (എസ്)	54347	43.06
2	സതീശൻ പാച്ചേനി	ഐ.എൻ.സി	53151	42.11
3	കെ.ജി. ബാബു	ബി.ജെ.പി	13215	10.47
4	കെ.പി. സുഫിറ	എസ്.ഡി.പി.ഐ	2551	2.02
5	സി.പി. രഹ്നീച്ചർ	ഡബ്ല്യൂ.പി.ഐ	1134	0.9
6	എൻ.പി. സത്താർ	സ്വതന്ത്രൻ	755	0.60
7	കെ. സുധാകരൻ	സ്വതന്ത്രൻ	223	0.18
8	സതീശൻ പഴയിടത്ത്	സ്വതന്ത്രൻ	97	0.08
9	സതീശൻ ഇടത്തിൽവിട്	സ്വതന്ത്രൻ	79	0.06
10	രാമചന്ദ്രൻ തായലൈ പുരയിൽ	സ്വതന്ത്രൻ	77	0.06
11	രാമചന്ദ്രൻ പോത്തേരവളപ്പിൽ	സ്വതന്ത്രൻ	73	0.06
12	നോട്ട		517	0.41
12. ധർമ്മടം				
1	പിണറായി വിജയൻ	സി.പി.എം	87329	56.84
2	മമ്പറം ദിവാകരൻ	ഐ.എൻ.സി	50424	32.82
3	മോഹനൻ മാനന്തേരി	ബി.ജെ.പി	12763	8.31
4	തറമ്മൽ നീയാസ്	എസ്.ഡി.പി.ഐ	1994	1.30
5	എം. ദിവാകരൻ തിരുവാതിര	സ്വതന്ത്രൻ	354	0.23
6	ദിവാകരൻ മുട്ടിൽ ഹൗസ്	സ്വതന്ത്രൻ	147	0.10
7	നോട്ട		615	0.40
13. തലശ്ശേരി				
1	അഡ്വ. എ.എൻ. ഷംസീർ	സി.പി.എം	70741	53.32

വിശദമായ ഫലം 2016

നം	സ്ഥാനാർത്ഥി	കക്ഷി	ലഭിച്ച വോട്ട്	ശതമാനം
2	എ.പി. അബ്ദുള്ളക്കുട്ടി	ഐ.എൻ.സി	36624	27.61
3	വി.കെ. സജീവൻ	ബി.ജെ.പി	22125	16.68
4	ജബീന ഇർഷാദ്	ഡബ്ല്യൂ.പി.ഐ	1337	1.01
5	എ.സി. ജലാലുദ്ദീൻ	എസ്.ഡി.പി.ഐ	959	0.72
6	ബാലകൃഷ്ണൻ കോറോയി	സ്വതന്ത്രൻ	129	0.10
7	വി.കെ. സജീവൻ തയ്യിൽവട്ടക്കണ്ടി	സ്വതന്ത്രൻ	125	0.09
8	ഡാനീഷ് മഹൽ എം പി അബ്ദുള്ളക്കുട്ടി	സ്വതന്ത്രൻ	112	0.08
9	നോട്ട		514	0.39
14. കുത്തുപറമ്പ്				
1	കെ.കെ. ശൈലജ ടീച്ചർ	സി.പി.എം	67013	45.64
2	കെ.പി. മോഹനൻ	ജനതാദൾ (യു)	54722	37.27
3	സി. സദാനന്ദൻ മാസ്റ്റർ	ബി.ജെ.പി	20787	14.16
4	അഡ്വ. കെ.സി. മുഹമ്മദ് ഷമീർ	എസ്.ഡി.പി.ഐ	1681	1.14
5	കെ.പി. മോഹനൻ വെടിച്ചാലിൽ	സ്വതന്ത്രൻ	1041	0.71
6	കെ.പി. മോഹനൻ എറുദും	സ്വതന്ത്രൻ	355	0.24
7	കെ. രഘുനാഥ്	സ്വതന്ത്രൻ	296	0.20
8	ശൈലജ പ്രശാന്ത്	സ്വതന്ത്രൻ	265	0.18
9	ശൈലജ നെല്ലിയുള്ളപറമ്പത്ത്	സ്വതന്ത്രൻ	163	0.11
10	നോട്ട		501	0.34
15. മട്ടന്നൂർ				
1	ഇ.പി. ജയരാജൻ	സി.പി.എം	84030	56.52
2	കെ.പി. പ്രശാന്ത്	ജനതാദൾ (യു)	40649	27.34
3	ബിജു എളക്കുഴി	ബി.ജെ.പി	18620	12.52
4	റഫീഖ് കിച്ചേരി	എസ്.ഡി.പി.ഐ	3188	2.14
5	കൊടിപ്പടി പ്രശാന്ത്	സ്വതന്ത്രൻ	770	0.52
6	നോട്ട		1420	0.96
16. പേരാമ്പൂർ				
1	അഡ്വ. സണ്ണി ജോസഫ്	ഐ.എൻ.സി	65659	48.10
2	ബിനോയ് കര്യൻ	സി.പി.എം	57670	42.25
3	പൈലി വാത്യാട്ട്	ബി.ഡി.ജെ.എസ്	9129	6.69
4	പി.കെ. ഫാറൂഖ്	എസ്.ഡി.പി.ഐ	1935	1.42
5	പള്ളിപ്രം പ്രസന്നൻ	ഡബ്ല്യൂ.പി.ഐ	513	0.38
6	സണ്ണി ജോസഫ് കല്ലറയ്ക്കൽ	സ്വതന്ത്രൻ	389	0.28
7	കെ.ജെ. ജോസഫ്	സ്വതന്ത്രൻ	241	0.18
8	ബിജോയ് കര്യൻ	സ്വതന്ത്രൻ	214	0.16
9	വി.ഡി. ബിന്റോ	സ്വതന്ത്രൻ	124	0.09
10	സണ്ണി	സ്വതന്ത്രൻ	110	0.08
11	രാധാമണി നാരായണകുമാർ	സ്വതന്ത്രൻ	63	0.05
12	നോട്ട		458	0.34
17. മാന്നന്തവാടി (എസ്.ടി)				
1	ഒ.ആർ. കേളു	സി.പി.എം	62436	42.88
2	പി.കെ. ജയലക്ഷ്മി	ഐ.എൻ.സി	61129	41.99

വിശദമായ ഫലം 2016

നം	സ്ഥാനാർത്ഥി	കക്ഷി	ലഭിച്ച വോട്ട്	ശതമാനം
3	കെ. മോഹൻദാസ്	ബി.ജെ.പി	16230	11.15
4	പി.എൻ. സോമൻ	എസ്.ഡി.പി.ഐ	1377	0.95
5	ലക്ഷ്മി	സ്വതന്ത്രൻ	1300	0.89
6	അണ്ണൻ മടക്കിമല	ബി.എസ്.പി	679	0.47
7	കേളു ചായിമ്മൽ	സ്വതന്ത്രൻ	583	0.40
8	വിജയൻ	സി.പി.ഐ.എം.എൽ.ആർ	224	0.15
9	കെ. ഉഷ	സ്വതന്ത്രൻ	205	0.14
10	കേളു കൊല്ലിയിൽ	സ്വതന്ത്രൻ	196	0.13
11	നിട്ടാമണി കെ. കുഞ്ഞിരാമൻ	സ്വതന്ത്രൻ	183	0.13
12	നോട്ട		1050	0.72
18. സുൽത്താൻ ബത്തേരി (എസ്.ടി)				
1	ഐ.സി. ബാലകൃഷ്ണൻ	ഐ.എൻ.സി	75747	44.04
2	തുമിണി സുബ്രഹ്മണ്യൻ	സി.പി.എം	64549	37.53
3	സി.കെ. ജാന	സ്വതന്ത്ര	27920	16.23
4	മുകുന്ദൻ ചിങ്ങേരി	ബി.എസ്.പി	791	0.46
5	മാധവി	സി.പി.ഐ.എം.എൽ.ഡെസ് സ്റ്റാർ	609	0.35
6	കെ.കെ. വാസു	സമാജ്വാദി പാർട്ടി	478	0.28
7	ബാലകൃഷ്ണൻ എടയ്ക്കൽ	സ്വതന്ത്രൻ	387	0.22
8	ടി.ആർ. ശ്രീധരൻ	എസ്.യു.സി.ഐ	262	0.15
9	നോട്ട		1261	0.73
19. കൽപ്പറ്റ				
1	സി.കെ. ശശിന്ദ്രൻ	സി.പി.എം	72959	48.35
2	എം.വി. ശ്രേയാംസ്കുമാർ	ജനതാദൾ (യു)	59876	39.68
3	കെ. സദാനന്ദൻ	ബി.ജെ.പി	12938	8.57
4	ജോസഫ് അമ്പലവയൽ	ഡബ്ല്യു.പി.ഐ	900	0.60
5	കെ.എ. അയ്യപ്പ്	എസ്.ഡി.പി.ഐ	837	0.55
6	മാടായി ലത്തീഫ്	സ്വതന്ത്രൻ	594	0.39
7	ശ്രേയാംസ് കുമാർ	സ്വതന്ത്രൻ	498	0.33
8	സുജയകുമാർ	സി.പി.ഐ (എം.എൽ) ആർ	468	0.32
9	മൊയ്തീൻ ചെമ്പോത്തറ	സ്വതന്ത്രൻ	451	0.30
10	എൻ.എം. സന്ധ്യ	സ്വതന്ത്ര	214	0.14
11	നോട്ട		1172	0.78
20. വടകര				
1	സി.കെ. നാണ	ജനതാദൾ (എസ്)	49211	37.98
2	മനയത്ത് ചന്ദ്രൻ	ജെ.ഡി(യു)	39700	30.64
3	കെ.കെ. രമ	സ്വതന്ത്രൻ	20504	15.82
4	എം. രാജേഷ് കുമാർ	ബി.ജെ.പി	13937	10.76
5	പി. അബ്ദുൽ ഹമീദ് മാസ്റ്റർ	എസ്.ഡി.പി.ഐ	2673	2.06
6	ചന്ദ്രൻ മടപ്പറമ്പ്	സ്വതന്ത്രൻ	1648	1.27
7	കെ.കെ. രമ കുന്നിയിൽ	സ്വതന്ത്രൻ	352	0.27
8	പി.പി. സ്റ്റാലിൻ	സി.പി.ഐ(എം.എൽ)ആർ	284	0.22
9	ടി.കെ. നാണ താഴെക്കണ്ടോത്ത്	സ്വതന്ത്രൻ	279	0.22

വിശദമായ ഫലം 2016

നം	സ്ഥാനർത്ഥി	കക്ഷി	ലഭിച്ച വോട്ട്	ശതമാനം
10	മത്തത്ത് ചന്ദ്രൻ	സ്വതന്ത്രൻ	240	0.19
11	ടി.പി. രമ വടകെ എറോത്ത്	സ്വതന്ത്ര	238	0.18
12	നോട്ട		506	0.39
21. കുറ്റാടി				
1	പാറക്കൽ അബ്ദുള്ള	ഐ.യു.എം.എൽ	71809	45.50
2	കെ.കെ. ലതിക	സി.പി.എം	70652	44.77
3	രാമദാസ് മണലേരി	ബി.ജെ.പി	12327	7.81
4	പി.സി. ഭാസ്കരൻ	ഡബ്ല്യു.പി.ഐ	1125	0.71
5	സാബു കാട്ടിൽ	സമാജ്വാദി	860	0.54
6	കെ.സി. കുമാരൻ	സ്വതന്ത്രൻ	220	0.14
7	നാരായണത്ത് മുഹമ്മദ്	പി.ഡി.പി	118	0.07
8	പാറക്കൽ അബ്ദുള്ള പള്ളിയത്ത്	സ്വതന്ത്രൻ	85	0.05
9	എസ്. ആർ. ഖാൻ മണിയൂർ	സ്വതന്ത്രൻ	76	0.05
10	അബ്ദുള്ള പള്ളിയിൽ	സ്വതന്ത്രൻ	62	0.04
11	ആലുവ അനീഷ്	സ്വതന്ത്രൻ	57	0.04
12	പാറക്കൽ അബ്ദുള്ള	സ്വതന്ത്രൻ	44	0.03
13	നോട്ട		375	0.24
22. നാദാപുരം				
1	ഇ.കെ. വിജയൻ	സി.പി.ഐ	74742	45.87
2	അഡ്വ. കെ. പ്രവിൺ കുമാർ	കോൺഗ്രസ്സസ്	69983	42.95
3	എം.പി. രാജൻ	ബി.ജെ.പി	14493	8.90
4	സി.കെ. അബ്ദുൾ റഹീം	എസ്.ഡി.പി.ഐ	2183	1.34
5	കെ.കെ. വാസു	ബി.എസ്.പി	377	0.23
6	ഇ.കെ. വിജയൻ കോമത്ത്	സ്വതന്ത്രൻ	220	0.14
7	പ്രവിൺ കുമാർ തയ്യള്ളിൽ	സ്വതന്ത്രൻ	171	0.10
8	പ്രവിൺ രായരോത്ത് താഴിക്കുനി	സ്വതന്ത്രൻ	163	0.10
9	ആലുവ അനീഷ്	സ്വതന്ത്രൻ	151	0.09
10	നോട്ട		653	0.27
23. കൊയിലാണ്ടി				
1	കെ. ദാസൻ	സി.പി.എം	70593	45.94
2	എൻ. സുബ്രഹ്മണ്യൻ	ഐ.എൻ.സി	57224	37.24
3	കെ. രജനീഷ് ബാബു	ബി.ജെ.പി	22087	14.37
4	ഇസ്മായിൽ കമ്മന	എസ്.ഡി.പി.ഐ	798	0.52
5	എ.കെ. റസൂൽ	പി.ഡി.പി	703	0.46
6	പരപ്പിൽ ബാലകൃഷ്ണൻ	ബി.എസ്.പി	678	0.44
7	എം.എൻ. സുബ്രഹ്മണ്യൻ	സ്വതന്ത്രൻ	489	0.32
8	പി.കെ. ദാസൻ	സ്വതന്ത്രൻ	167	0.11
9	പി.എം. ശ്രീകുമാർ	എസ്.യു.സി.ഐ	149	0.10
10	പി.എം. കുഞ്ഞിക്കണ്ണൻ	സി.പി.ഐ(എം.എൽ)ആർ	126	0.08
11	നോട്ട		653	0.42
24. പേരാമ്പ്ര				
1	ടി.പി. രാമകൃഷ്ണൻ	സി.പി.എം	72359	47.14

വിശദമായ ഫലം 2016

നം	സ്ഥാനാർത്ഥി	കക്ഷി	ലഭിച്ച വോട്ട്	ശതമാനം
2	മുഹമ്മദ് ഇഖ്ബാൽ	കെ.സി.(എം)	68258	44.46
3	സുകുമാരൻ നായർ	ബി.ഡി.ജെ.എസ്	8561	5.58
4	റസൽ പാലേരി	ഡബ്ല്യൂ.പി.ഐ	1673	1.09
5	കെ.പി. ഗോപി	എസ്.ഡി.പി.ഐ	1036	0.67
6	മുഹമ്മദ് ഇഖ്ബാൽ ബാപ്പു ബൈത്ത്	സ്വതന്ത്രൻ	637	0.41
7	എം.ടി. മുഹമ്മദ് മാസ്റ്റർ	സി.പി.ഐ(എം.എൽ) ആർ	224	0.15
8	മുഹമ്മദ് ഇഖ്ബാൽ പള്ളത്ത്	സ്വതന്ത്രൻ	148	0.10
9	നോട്ട		616	0.40
25. ബാലുശ്ശേരി				
1	പുരുഷൻ കടലുണ്ടി	സി.പി.എം	82914	47.50
2	യു.സി. രാമൻ പടനിലം	സ്വതന്ത്രൻ	67450	38.64
3	പി.കെ. സുപ്രൻ	ബി.ജെ.പി	19324	11.07
4	ബാലൻ നടുവണ്ണൂർ	എസ്.ഡി.പി.ഐ	1764	1.01
5	ശശിന്ദ്രൻ ബഷർകാട്	ഡബ്ല്യൂ.പി.ഐ	959	0.55
6	രാമൻ തച്ചംപോയിൽ മിത്തൽ	സ്വതന്ത്രൻ	710	0.41
7	കെ.ടി. ശിവൻ	സ്വതന്ത്രൻ	497	0.28
8	ജയരാജൻ	സ്വതന്ത്രൻ	312	0.18
9	നോട്ട		638	0.37
26. എലത്തൂർ				
1	എ.കെ. ശശിന്ദ്രൻ	എൻ.സി.പി	76387	48.65
2	കിഷൻ ചന്ദ്	ജെ.ഡി(യു)	47330	30.15
3	രാജൻ നായർ	ബി.ജെ.പി	29070	18.52
4	കൃഷ്ണൻ	സ്വതന്ത്രൻ	1724	1.10
5	രഘു	ബി.എസ്.പി	1142	0.73
6	പി.എം. യൂസഫലി	സ്വതന്ത്രൻ	367	0.23
7	നോട്ട		986	0.63
27. കോഴിക്കോട് നോർത്ത്				
1	എ. പ്രദീപ് കുമാർ	സി.പി.എം	64192	48.40
2	അഡ്വ. പി.എം. സുരേഷ് ബാബു	ഐ.എൻ.സി	36319	27.39
3	കെ.പി. ശ്രീശൻ	ബി.ജെ.പി	29860	22.52
4	കെ.പി. വേലായുധൻ	ബി.എസ്.പി	457	0.34
5	അബ്ദുൽ വാഹിദ്	എസ്.ഡി.പി.ഐ	351	0.26
6	എസ്. ജെന്നിഫർ	എസ്.യു.സി.ഐ	208	0.16
7	ഇ. പ്രദീപ് കുമാർ	സ്വതന്ത്രൻ	187	0.14
8	ടി. സുരേഷ് ബാബു	സ്വതന്ത്രൻ	151	0.11
9	അബ്ദുസമദ്	കെ.എൻ.ജെ.പി	122	0.09
10	നോട്ട		770	0.58
28. കോഴിക്കോട് സൗത്ത്				
1	ഡോ. എം.കെ. മുനീർ	മുസ്ലിം ലീഗ്	49863	43.13
2	പ്രൊഫ. അബ്ദുൾ വഹാബ്	ഐ.എൻ.എൽ	43536	37.66
3	സതീഷ് കുറിയീൽ	ബി.ഡി.ജെ.എസ്	19146	16.56
4	യു.കെ. ഡെയ്സി ബാലസുബ്രഹ്മണ്യൻ	എസ്.ഡി.പി.ഐ	593	0.51

വിശദമായ ഫലം 2016

നം	സ്ഥാനാർത്ഥി	കക്ഷി	ലഭിച്ച വോട്ട്	ശതമാനം
5	കമല പവിത്രൻ	ബി.എസ്.പി	480	0.42
6	എ.പി. അബ്ദുൾ വഹാബ്	സ്വതന്ത്രൻ	287	0.25
7	എ.കെ. സജ്ജൻ	സ്വതന്ത്രൻ	227	0.20
8	അബ്ദുൾ സത്താർ	സ്വതന്ത്രൻ	211	0.18
9	മുനീർ	സ്വതന്ത്രൻ	190	0.16
10	ടി. പ്രേമാനന്ദ്	സ്വതന്ത്രൻ	166	0.14
11	അബ്ദുൾ മുനീർ	സ്വതന്ത്രൻ	130	0.11
12	നോട്ട		788	0.68
29. ബേപ്പൂർ				
1	വി.കെ.സി. മമ്മദ് കോയ	സി.പി.എം	69114	44.39
2	എം.പി. ആദംമുൽസി	ഐ.എൻ.സി	54751	35.16
3	പ്രകാശൻ	ബി.ജെ.പി	27958	19.96
4	പി.സി. മുഹമ്മദ്കുട്ടി	ഡബ്ല്യൂ.പി.ഐ	1387	0.89
5	മുസ്ലിം മുഹമ്മദ്	എസ്.ഡി.പി.ഐ	1126	0.72
6	വി.കെ. മുഹമ്മദ് കോയ	സ്വതന്ത്രൻ	355	0.23
7	ആദം മാലിക്	സ്വതന്ത്രൻ	199	0.13
8	ആദം	സ്വതന്ത്രൻ	109	0.07
9	അജീഷ് കുമാർ ഇറക്കത്തിൽ	സ്വതന്ത്രൻ	105	0.07
10	നോട്ട		605	0.39
30. കുന്നമംഗലം				
1	അഡ്വ. പി.ടി.എ. റഹീം	സ്വതന്ത്രൻ	77410	42.92
2	അഡ്വ. ടി. സിദ്ദീഖ്	ഐ.എൻ.സി	66205	36.71
3	സി.കെ. പത്മനാഭൻ	ബി.ജെ.പി	32702	18.13
4	ലത്തിഫ് അനോറ	എസ്.ഡി.പി.ഐ	1252	0.69
5	കെ.പി. റഹീം	സ്വതന്ത്രൻ	726	0.40
6	പി.പി. രാജൻ	ബി.എസ്.പി	304	0.17
7	പി. സിദ്ദീഖ്	സ്വതന്ത്രൻ	212	0.12
8	ടി.പി. സിദ്ദീഖ്	സ്വതന്ത്രൻ	206	0.11
9	അബൂബക്കർ സിദ്ദീഖ്	സ്വതന്ത്രൻ	176	0.10
10	നോട്ട		1148	0.64
31. കൊടുവള്ളി				
1	കാരാട്ട് റസാഖ്	സ്വതന്ത്രൻ	61033	44.42
2	എം.എ. റസാഖ് മാസ്റ്റർ	ഐ.യു.എം.എൽ	60460	44.01
3	അലി അക്ബർ	ബി.ജെ.പി	11537	8.40
4	പി.കെ. സഖറിയ	ഡബ്ല്യൂ.പി.ഐ	1566	1.14
5	ഇ. നാസർ	എസ്.ഡി.പി.ഐ	1466	1.07
6	കെ.ടി. അബ്ദുൾ റസാഖ്	സ്വതന്ത്രൻ	352	0.26
7	സയ്യിദ് ഹസ്സൻ ജിഫ്രി തങ്ങൾ	സ്വതന്ത്രൻ	281	0.20
8	കെ.പി. അബൂബക്കർ	സ്വതന്ത്രൻ	112	0.08
9	നോട്ട		582	0.42
32. തിരുവനന്ദി				
1	ജോർജ്ജ് എം. തോമസ്	സി.പി.എം	62324	45.93

വിശദമായ ഫലം 2016

നം	സ്ഥാനർത്ഥി	കക്ഷി	ലഭിച്ച വോട്ട്	ശതമാനം
2	വി.എം. ഉമ്മർ മാസ്റ്റർ	ഐ.യു.എം.എൽ	59316	43.72
3	ഗിരി പാമ്പനാൽ	ബി.ഡി.ജെ.എസ്	8749	6.45
4	രാജു പുനക്കൽ	ഡബ്ല്യു.പി.ഐ	2226	1.64
5	സൈമൺ തോന്നക്കര	സ്വതന്ത്രൻ	641	0.47
6	ടി.പി. മുഹമ്മദ്	എസ്.ഡി.പി.ഐ	569	0.42
7	നൗഷാദ് കൊടിയത്തൂർ	പി.ഡി.പി	517	0.38
8	സിബി വയലിൽ	സ്വതന്ത്രൻ	426	0.31
9	സി.എം. ഉമ്മർ ഉമ്മർ ചൊക്ലിയിൽ	സ്വതന്ത്രൻ	77	0.06
10	വി. ഉമ്മർ	സ്വതന്ത്രൻ	65	0.05
11	നോട്ട		776	0.57
33. കൊണ്ടോട്ടി				
1	ടി.വി. ഇബ്രാഹിം	ഐ.യു.എം.എൽ	69668	46.58
2	കെ.പി. ബിരാൻ കുട്ടി	സ്വതന്ത്രൻ	59014	39.46
3	കെ. രാമചന്ദ്രൻ	ബി.ജെ.പി	12513	8.37
4	നാസറുദ്ദീൻ എളമരം	എസ്.ഡി.പി.ഐ	3667	2.45
5	സലീം വാഴക്കാട്	ഡബ്ല്യു.പി.ഐ	2344	1.57
6	അബ്ദുൾ ഗഫൂർ വാവൂർ	പി.ഡി.പി	566	0.38
7	കെ.പി. വിരാൻകുട്ടി	സ്വതന്ത്രൻ	442	0.30
8	സുൽഫിക്കർ അലി ആമ്പൽ	സ്വതന്ത്രൻ	316	0.21
9	ഖദീജ	സ്വതന്ത്രൻ	267	0.18
10	ഇബ്രാഹിം ചോലക്കാട്	സ്വതന്ത്രൻ	176	0.12
11	നോട്ട		571	0.39
34. ഏറനാട്				
1	പി.കെ. ബഷീർ	ഐ.യു.എം.എൽ	69048	50.83
2	കെ.ടി. അബ്ദുറഹ്മാൻ	സ്വതന്ത്രൻ	56155	41.34
3	കെ.പി. ബാബുരാജ് മാസ്റ്റർ	ബി.ജെ.പി	6055	4.46
4	അഡ്വ. ഉമ്മർ ചേലക്കോട്	സമാജ് വാദി പാർട്ടി	1298	0.96
5	വേലായുധൻ	ബി.എസ്.പി	885	0.65
6	കെ.ടി. അബ്ദുറഹ്മാൻ	സ്വതന്ത്രൻ	825	0.61
7	ഫാറൂഖ് ചെങ്ങര	പി.ഡി.പി	536	0.39
8	വി.കെ. ബഷീർ	സ്വതന്ത്രൻ	245	0.18
9	ഷഹനാസ്	സ്വതന്ത്രൻ	193	0.14
10	പി.കെ. ബഷീർ	സ്വതന്ത്രൻ	149	0.11
11	നോട്ട		461	0.34
35. നിലമ്പൂർ				
1	പി.വി. അൻവർ	സ്വതന്ത്രൻ	77858	47.91
2	ആര്യാടൻ ഷൗക്കത്ത്	ഐ.എൻ.സി	66354	40.83
3	ഗിരിഷ് മേക്കാട്ട്	ബി.ഡി.ജെ.എസ്	12284	7.56
4	കെ. ബാബുമാണി	എസ്.ഡി.പി.ഐ	4751	2.92
5	നോട്ട		1256	0.77
36. വണ്ടൂർ				
1	എ.പി. അനിൽകുമാർ	ഐ.എൻ.സി	81964	52.59

വിശദമായ ഫലം 2016

നം	സ്ഥാനാർത്ഥി	കക്ഷി	ലഭിച്ച വോട്ട്	ശതമാനം
2	കെ. നിഷാന്ത്	സി.പി.എം	58100	37.28
3	സുനിത മോഹൻദാസ്	ബി.ജെ.പി	9471	6.08
4	കൃഷ്ണൻ കുനിയൽ	ഡബ്ല്യു.പി.ഐ	3399	2.18
5	കൃഷ്ണൻ എരഞ്ഞിക്കൽ	എസ്.ഡി.പി.ഐ	1178	0.76
6	വേലായുധൻ വെണ്ണിയൂർ	പി.ഡി.പി	920	0.59
7	നോട്ട		808	0.52
37. മഞ്ചേരി				
1	അഡ്വ. എം. ഉമ്മർ	ഐ.യു.എം.എൽ	69779	50.22
2	അഡ്വ. കെ. മോഹൻദാസ്	സി.പി.ഐ	50163	36.10
3	അഡ്വ. സി. ദിനേഷ്	ബി.ജെ.പി	11223	8.08
4	അഡ്വ. കെ.എ. സവാദ്	ഡബ്ല്യു.പി.ഐ	2503	1.80
5	സി.എച്ച്. അഷ്റഫ്	എസ്.ഡി.പി.ഐ	2357	1.70
6	മോയിൻ ബാപ്പ	പി.ഡി.പി	1121	0.81
7	വി.എം. മുസ്തഫ	സ്വതന്ത്രൻ	887	0.64
8	നോട്ട		913	0.66
38. പെരിന്തൽമണ്ണ				
1	മത്തളാംകുഴി അലി	ഐ.യു.എം.എൽ	70990	46.89
2	വി. ശശികുമാർ	സി.പി.എം	70411	46.50
3	അഡ്വ. എം.കെ. സുനീൽ	ബി.ജെ.പി	5917	3.91
4	സലീം മനാട്	ഡബ്ല്യു.പി.ഐ	1757	1.16
5	സുനിയ സിറാജ്	എസ്.ഡി.പി.ഐ	698	0.46
6	പാലത്തിങ്ങൽ അബൂബക്കർ	സ്വതന്ത്രൻ	671	0.44
7	സയ്യിദ് മുസ്തഫ പുകോയ തങ്ങൾ	പി.ഡി.പി	335	0.22
8	അൻവർ ഷക്കീൽ ഒമർ	സ്വതന്ത്രൻ	125	0.08
9	നോട്ട		507	0.33
39. മങ്കട				
1	ടി.എ. അഹമ്മദ് കബീർ	ഐ.യു.എം.എൽ	69165	46.08
2	അഡ്വ. ടി.കെ. റഷീദ് അലി	സി.പി.എം	67657	45.07
3	ബി. രതീഷ്	ബി.ജെ.പി	6641	4.42
4	ഹമീദ് വാണിയമ്പലം	ഡബ്ല്യു.പി.ഐ	3999	2.66
5	എ.എ. റഹീം	എസ്.ഡി.പി.ഐ	1456	0.97
6	ഒ.ടി.ഷീഹാബ്	പി.ഡി.പി	273	0.18
7	അഹമ്മദ് കബീർ	സ്വതന്ത്രൻ	218	0.15
8	എ.കെ. അഹമ്മദ് കബീർ	സ്വതന്ത്രൻ	119	0.08
9	അൻവർ ഷക്കീൽ ഉമർ	സ്വതന്ത്രൻ	92	0.06
10	നോട്ട		479	0.32
40. മലപ്പുറം				
1	പി. ഉബൈദുള്ള	ഐ.യു.എം.എൽ	81072	57.16
2	അഡ്വ. കെ.പി. സുമതി	സി.പി.എം	45400	32.01
3	കെ.എൻ. ബാദുഷ തങ്ങൾ	ബി.ജെ.പി	7211	5.08
4	ഇ.സി. ആയിഷ	ഡബ്ല്യു.പി.ഐ	3330	2.35
5	ജലീൽ നീലാന്ത്ര	എസ്.ഡി.പി.ഐ	2444	1.72

വിശദമായ ഫലം 2016

നം	സ്ഥാനാർത്ഥി	കക്ഷി	ലഭിച്ച വോട്ട്	ശതമാനം
6	അഷ്റഫ് പുൽപ്പറ്റ	പി.ഡി.പി	1550	1.09
7	നോട്ട		826	0.58
41.	വേങ്ങര			
1	പി.കെ. കുഞ്ഞാലിക്കുട്ടി	ഐ.യു.എം.എൽ	72181	60.01
2	അഡ്വ. പി.പി. ബഷീർ	സി.പി.എം	34124	28.37
3	പി.ടി. ആലി ഹാജി	ബി.ജെ.പി	7055	5.87
4	കല്ലൻ അബൂബക്കർ മാസ്റ്റർ	എസ്.ഡി.പി.ഐ	3049	2.54
5	സുരേന്ദ്രൻ കരിപ്പൂഴ	ഡബ്ല്യു.പി.ഐ	1864	1.55
6	സുബൈർ സബാഹി	പി.ഡി.പി	1472	1.22
7	നോട്ട		531	0.44
42.	വള്ളിക്കുന്ന്			
1	അബ്ദുൽ ഹമീദ് മാസ്റ്റർ	ഐ.യു.എം.എൽ	59720	43.44
2	അഡ്വ. ഒ.കെ.തങ്ങൾ	ഐ.എൻ.എൽ	47110	34.27
3	ജനചന്ദ്രൻ മാസ്റ്റർ	ബി.ജെ.പി	22887	16.65
4	നീസാർ മേത്തർ	പി.ഡി.പി	2975	2.16
5	ഹനീഫ ഹാജി	എസ്.ഡി.പി.ഐ	2499	1.82
6	പ്രവീൺ കുമാർ	ബി.എസ്.പി	705	0.51
7	അൽസാസ് കൊടക്കാട്ടകത്ത്	സി.പി.ഐ(എം.എൽ) ആർ	262	0.19
8	അഡ്വ. ബാലകൃഷ്ണൻ മണിരി	സ്വതന്ത്രൻ	192	0.14
9	അബൂബക്കർ (ഏലിയാസ്)	സ്വതന്ത്രൻ	176	0.13
10	അബ്ദുൽ നാസർ	സ്വതന്ത്രൻ	106	0.08
11	വി.പി. പത്മകുമാർ	സ്വതന്ത്രൻ	100	0.07
12	നോട്ട		752	0.55
43.	തിരുരങ്ങാടി			
1	പി.കെ. അബ്ദു റബ്ബ്	ഐ.യു.എം.എൽ	62927	46.53
2	നിയാസ് പുളിക്കലകത്ത്	സ്വതന്ത്രൻ	56884	42.06
3	പി.വി. ഗീത മാധവൻ	ബി.ജെ.പി	8046	5.95
4	അഡ്വ. കെ.സി. നസീർ	എസ്.ഡി.പി.ഐ	2478	1.83
5	മാലിയത്ത് അബ്ദുസാബ് ഹാജി	പി.ഡി.പി	1902	1.41
6	മിനാ മുതാസ്	ഡബ്ല്യു.പി.ഐ	1270	0.94
7	നിയാസ് പറോളി	സ്വതന്ത്രൻ	541	0.40
8	ഹനീഫ	സ്വതന്ത്രൻ	294	0.22
9	നിയാസ് താഴെത്തേതിൽ	സ്വതന്ത്രൻ	181	0.13
10	യൂനസ് സലീം പുഴിത്തറ	സി.പി.ഐ(എം.എൽ) ആർ	93	0.07
11	നോട്ട		630	0.47
44.	താനൂർ			
1	വി. അബ്ദുറഹ്മാൻ	എൻ.എസ്.സി	64472	45.78
2	അബ്ദുറഹ്മാൻ രണ്ടത്താണി	ഐ.യു.എം.എൽ	59554	42.29
3	പി.ആർ. രശ്മി നാഥ്	ബി.ജെ.പി	11051	7.85
4	അഷ്റഫ് വൈലത്തൂർ	ഡബ്ല്യു.പി.ഐ	1291	0.92
5	കെ.കെ. മജീദ് ബാസിമി	എസ്.ഡി.പി.ഐ	1151	0.82
6	അൻവർ പന്നിക്കണ്ടത്തിൽ	പി.ഡി.പി	858	0.61

വിശദമായ ഫലം 2016

നം	സ്ഥാനർത്ഥി	കക്ഷി	ലഭിച്ച വോട്ട്	ശതമാനം
7	പി.ടി. ഉണ്ണി	സ്വതന്ത്രൻ	708	0.50
8	വി. അബ്ദുറഹിമാൻ വായങ്ങാട്ടിൽ	സ്വതന്ത്രൻ	672	0.48
9	അബ്ദുറഹിമാൻ വരികോട്ടിൽ	സ്വതന്ത്രൻ	172	0.12
10	എൻ. രാമകൃഷ്ണൻ മാസ്റ്റർ	സ്വതന്ത്രൻ	139	0.10
11	താമി	സ്വതന്ത്രൻ	81	0.06
12	വി. അബ്ദുറഹിമാൻ വയരകത്ത്	സ്വതന്ത്രൻ	66	0.05
13	അബ്ദുറഹിമാൻ പുത്തൻമാളിയേക്കൽ	സ്വതന്ത്രൻ	54	0.04
14	നോട്ട		569	0.40
45.	തിരുർ			
1	സി. മമ്മൂട്ടി	ഐ.യു.എം.എൽ	73432	46.85
2	ഗപ്പൂർ പി. ലില്ലീസ്	എൻ.എസ്.സി	66371	42.34
3	കെ. എം. ദേവിദാസൻ	ബി.ജെ.പി	9083	5.79
4	ഗണേഷ് വടേരി	ഡബ്ല്യു.പി.ഐ	2001	1.28
5	ഇബ്രാഹിം തിരൂർ	എസ്.ഡി.പി.ഐ	1828	1.17
6	അഡ്വ. ഷമീർ പയ്യനങ്ങാടി	പി.ഡി.പി	1276	0.81
7	ഇ.കെ. ഗപ്പൂർ	സ്വതന്ത്രൻ	791	0.50
8	മമ്മൂട്ടി മുയലിക്കണ്ടി	സ്വതന്ത്രൻ	485	0.31
9	സഹദേവൻ	സ്വതന്ത്രൻ	402	0.26
10	മമ്മൂട്ടി കൂലിപ്പറമ്പൻ	സ്വതന്ത്രൻ	201	0.13
11	മമ്മൂട്ടി മണ്ടംകണ്ടി	സ്വതന്ത്രൻ	132	0.08
12	ബാബു വടക്കയിൽ	സ്വതന്ത്രൻ	60	0.04
13	നോട്ട		692	0.44
46.	കോട്ടയ്ക്കൽ			
1	ആബിദ് ഹുസൈൻ തങ്ങൾ	ഐ.യു.എം.എൽ	71768	48.34
2	എൻ.എ. മുഹമ്മദ് കുട്ടി (മമ്മൂട്ടി)	എൻ.സി.പി	56726	38.21
3	വി. ഉണ്ണിക്കൃഷ്ണൻ മാസ്റ്റർ	ബി.ജെ.പി	13205	8.89
4	നിയന്ത്രൻ കഞ്ഞുമുഹമ്മദ്	പി.ഡി.പി	2763	1.86
5	കെ.പി.ഒ. റഹ്മത്തുള്ള	എസ്.ഡി.പി.ഐ	1719	1.16
6	സി. മുഹമ്മദ് കുട്ടി	സ്വതന്ത്രൻ	579	0.39
7	വില്ലൻ മുഹമ്മദ് കുട്ടി	സ്വതന്ത്രൻ	429	0.29
8	ബിന്ദു ദേവരാജൻ	സ്വതന്ത്രൻ	223	0.15
9	സെയ്യിദ് ആബിദ് തങ്ങൾ	സ്വതന്ത്രൻ	150	0.10
10	കെ. ബിരാൻ	സ്വതന്ത്രൻ	105	0.07
11	നോട്ട		806	0.54
47.	തവനൂർ			
1	ഡോ. കെ.ടി. ജലീൽ	സ്വതന്ത്രൻ	68179	47.94
2	ഇഫ്തിഖാറുദ്ദീൻ മാസ്റ്റർ	ഐ.എൻ.സി	51115	35.96
3	രവി തേലത്ത്	ബി.ജെ.പി	15801	11.12
4	പി.കെ. ജലീൽ പാറക്കുഴിയിൽ	എസ്.ഡി.പി.ഐ	2649	1.86
5	അലി കാടാനൂഴ	പി.ഡി.പി	1077	0.76
6	മുഹമ്മദ് പൊന്നാനി	ഡബ്ല്യു.പി.ഐ	1007	0.71
7	പി.പി. ഇഫ്തിഖാറുദ്ദീൻ	സ്വതന്ത്രൻ	601	0.42

വിശദമായ ഫലം 2016

നം	സ്ഥാനാർത്ഥി	കക്ഷി	ലഭിച്ച വോട്ട്	ശതമാനം
8	ഒ.വി. അപ്പുണ്ണി	സ്വതന്ത്രൻ	443	0.31
9	കെ.ടി. ജലീൽ കാഞ്ഞിരത്തോടിക	സ്വതന്ത്രൻ	272	0.19
10	കെ.എ. ജലീൽ	സ്വതന്ത്രൻ	251	0.18
11	സോണിയ പിൻഡ്ര	സ്വതന്ത്ര	133	0.09
12	കെ.ടി. ജലീൽ കുന്നത്തോടി	സ്വതന്ത്രൻ	124	0.09
13	നോട്ട		473	0.33
48. പൊന്നാനി				
1	പി. ശ്രീരാമകൃഷ്ണൻ	സി.പി.എം	69332	48.91
2	പി.ടി. അജയ് മോഹൻ	ഐ.എൻ.സി	53692	37.87
3	കെ.കെ. സുരേന്ദ്രൻ	ബി.ജെ.പി	11662	8.23
4	എ.എം. ഷാക്കീർ	ഡബ്ല്യു.പി.ഐ	2048	1.44
5	എം. മൊയ്തൂണ്ണിഹാജി	പി.ഡി.പി	1857	1.31
6	അബ്ദുൽ ഫത്താഹ്	എസ്.ഡി.പി.ഐ	1659	1.17
7	പി.എസ്. സിന്ധുകുമാരി	എ.ഐ.ടി.സി	386	0.27
8	അജയ് മോഹൻ	സ്വതന്ത്രൻ	240	0.17
9	രാമകൃഷ്ണൻ പുതുശ്ശേരി	സ്വതന്ത്രൻ	140	0.10
10	രാമകൃഷ്ണൻ വൈനങ്ങാട്	സ്വതന്ത്രൻ	82	0.06
11	കൊയിലാൻ രാമകൃഷ്ണൻ	സ്വതന്ത്രൻ	61	0.04
12	നോട്ട		604	0.43
49. തൃത്താല				
1	വി.ടി. ബൽറാം	ഐ.എൻ.സി	66505	47.16
2	സുബൈദ ഇസ്ഹാഖ്	സി.പി.എം	55958	39.68
3	പ്രൊഫ. വി.ടി. രമ	ബി.ജെ.പി	14510	10.29
4	സി.പി. മുഹമ്മദലി	എസ്.ഡി.പി.ഐ	1313	0.93
5	സുബൈദ	സ്വതന്ത്രൻ	1080	0.77
6	മൊയ്തീൻകുട്ടി പൂക്കാത്ത്	പി.ഡി.പി	541	0.38
7	വീനോദ് പെരുമണ്ണൂർ	ബി.എസ്.പി	366	0.26
8	ബൽറാം	സ്വതന്ത്രൻ	199	0.14
9	നോട്ട		549	0.39
50. പട്ടാമ്പി				
1	മുഹമ്മദ് മുഹ്സിൻ	സി.പി.ഐ	64025	45.69
2	സി.പി. മുഹമ്മദ്	ഐ.എൻ.സി	56621	40.41
3	അഡ്വ. പി. മനോജ്	ബി.ജെ.പി	14824	10.58
4	സി. അബ്ദുൽ റൗഫ്	എസ്.ഡി.പി.ഐ	1848	1.32
5	എം.എ. മൊയ്തീൻകുട്ടി മാസ്റ്റർ	ഡബ്ല്യു.പി.ഐ	815	0.58
6	മുഹ്സിൻ	സ്വതന്ത്രൻ	525	0.37
7	പി. അബൂബക്കർ	സ്വതന്ത്രൻ	422	0.30
8	മുഹ്സിൻ	സ്വതന്ത്രൻ	315	0.22
9	മുഹമ്മദ് ചെറുവശ്ശേരി	സ്വതന്ത്രൻ	126	0.09
10	മുഹമ്മദ് മുഹ്സിൻ പാലൊള്ളി	സ്വതന്ത്രൻ	101	0.07
11	നോബി അഗസ്റ്റിൻ	സ്വതന്ത്രൻ	62	0.04
12	നോട്ട		435	0.31

വിശദമായ ഫലം 2016

നം	സ്ഥാനാർത്ഥി	കക്ഷി	ലഭിച്ച വോട്ട്	ശതമാനം
51. ചെപ്പാർണൂർ				
1	പി.കെ. ശശി	സി.പി.എം	66165	46.71
2	സി. സംഗീത	കോൺഗ്രസ്സ്	41618	29.38
3	വി.പി. ചന്ദ്രൻ	ബി.ഡി.ജെ.എസ്	28836	20.36
4	എം. സെയ്ദലവി	എസ്.ഡി.പി.ഐ	1246	0.88
5	ഹാരിഷ് മുഹമ്മദ്	സ്വതന്ത്രൻ	882	0.62
6	കെ.കെ. ആനന്ദൻ	ബി.എസ്.പി	764	0.54
7	എ. രാധാകൃഷ്ണൻ	സ്വതന്ത്രൻ	697	0.49
8	പി.കെ. അനമോൻ	എസ്.എസ്	407	0.29
9	മൊയ്തീൻ ഷാ മാജൂർ	സ്വതന്ത്രൻ	247	0.17
10	നോട്ട		800	0.56
52. ഒറ്റപ്പാലം				
1	പി. ഉണ്ണി	സി.പി.എം	67161	44.71
2	ഷാനിമോൾ ഉസ്താൻ	ഐ.എൻ.സി	51073	34.00
3	പി. വേണുഗോപാലൻ	ബി.ജെ.പി	27605	18.38
4	എ.എ. സുൽഫിക്കർ	എസ്.ഡി.പി.ഐ	1166	0.78
5	കെ.ടി. പദ്മിനി	ബി.എസ്.പി	811	0.54
6	എസ്.ആർ. പ്രകാശ്	സ്വതന്ത്രൻ	805	0.54
7	എം.എസ്. സുനിഷ്	എസ്.എസ്	399	0.27
8	സുരേഷ് വേലായുധൻ	സ്വതന്ത്രൻ	179	0.12
9	നോട്ട		1012	0.67
53. കോങ്ങാട് (എസ്.സി)				
1	കെ.വി. വിജയദാസ്	സി.പി.എം	60790	45.35
2	പന്തളം സുധാകരൻ	ഐ.എൻ.സി	47519	35.45
3	രേണു സുരേഷ്	ബി.ജെ.പി	23800	17.75
4	പി.വി. രമേഷ്	ബി.എസ്.പി	789	0.59
5	നോട്ട		1163	0.87
54. മണ്ണാർക്കാട്				
1	അഡ്വ. എൻ. ഷംസുദ്ദീൻ	ഐ.യു.എം.എൽ	73163	49.27
2	കെ.പി. സുരേഷ് രാജ്	സി.പി.ഐ	60838	40.97
3	കേശവദേവ് പുതുമന	ബി.ഡി.ജെ.എസ്	10170	6.85
4	എം. സുലൈമാൻ	ഡബ്ല്യു.പി.ഐ	1112	0.75
5	ഷംസുദ്ദീൻ തോട്ടശ്ശേരി	സ്വതന്ത്രൻ	622	0.42
6	കെ. അജി കുമാർ	സി.പി.ഐ(എം.എൽ) ആർ	478	0.32
7	ഇ.വി. ജോർജ്ജ്കുട്ടി	സ്വതന്ത്രൻ	445	0.30
8	യൂസഫ്	എസ്.ഡി.പി.ഐ	412	0.28
9	എം. സുരേഷ്ബാബു	എസ്.എസ്	331	0.22
10	നോട്ട		927	0.62
55. മലമ്പുഴ				
1	വി.എസ്. അച്യുതാനന്ദൻ	സി.പി.എം	73299	45.90
2	സി. കൃഷ്ണകുമാർ	ബി.ജെ.പി	46157	28.90
3	വി.എസ്. ജോയ്	ഐ.എൻ.സി	35333	22.12

വിശദമായ ഫലം 2016

നം	സ്ഥാനർത്ഥി	കക്ഷി	ലഭിച്ച ബോട്ട്	ശതമാനം
4	സി.പി. ശ്രീധരൻ	എ.ഐ.എ.ഡി.എം.കെ	3154	1.97
5	രവി പള്ളത്തേരി	ബി.എസ്.പി	326	0.20
6	രമേശ് പുതുപ്പിയാരം	സ്വതന്ത്രൻ	297	0.19
7	ശരവണൻ	സ്വതന്ത്രൻ	220	0.14
8	നോട്ട		924	0.58
56. പാലക്കാട്				
1	ഷാഫി പറമ്പിൽ	ഐ.എൻ.സി	57559	41.77
2	ശോഭാ സുരേന്ദ്രൻ	ബി.ജെ.പി	40076	29.08
3	എൻ.എൻ. കൃഷ്ണദാസ്	സി.പി.എം	38675	28.07
4	ഹരി അരുമ്പിള്ളി	ബി.എസ്.പി	411	0.30
5	ഡോ. എം.എൻ.അനവറുട്ടിൻ	സ്വതന്ത്രൻ	364	0.26
6	നോട്ട		719	0.52
57. തരൂർ (എസ്.സി)				
1	എ.കെ. ബാലൻ	സി.പി.എം	67047	52.25
2	സി. പ്രകാശ്	ഐ.എൻ.സി	43979	34.28
3	കെ.വി. ദിവാകരൻ	ബി.ജെ.പി	15493	12.07
4	കെ.ടി. നാരായണൻകുട്ടി	ബി.എസ്.പി	663	0.52
5	നോട്ട		1128	0.88
58. ചിറ്റൂർ				
1	കെ. കൃഷ്ണൻകുട്ടി	ജെ.ഡി(എസ്)	69270	44.90
2	കെ. അച്യുതൻ	ഐ.എൻ.സി	61985	40.18
3	എം. ശശികുമാർ	ബി.ജെ.പി	12537	8.13
4	മയിൽസാമി	എ.ഐ.എ.ഡി.എം.കെ	6212	4.03
5	ശാന്ത	സ്വതന്ത്രൻ	679	0.44
6	കൃഷ്ണൻകുട്ടി കുന്നത്തുഹൗസ്	സ്വതന്ത്രൻ	672	0.44
7	പി.സി. രാമചന്ദ്രൻ	ബി.എസ്.പി	571	0.37
8	അച്യുതൻ തങ്കനിവാസ്	സ്വതന്ത്രൻ	495	0.32
9	എ. റജീന	എസ്.യു.സി.ഐ	442	0.29
10	എ. കൃഷ്ണൻകുട്ടി അരമുറി	സ്വതന്ത്രൻ	157	0.10
11	നോട്ട		1260	0.82
59. നെന്മാറ				
1	കെ. ബാബു	സി.പി.എം	66316	42.90
2	എ.വി. ഗോപിനാഥൻ	ഐ.എൻ.സി	58908	38.11
3	എൻ. ശിവരാജൻ	ബി.ജെ.പി	23096	14.94
4	കെ. മേനക	എ.ഐ.എ.ഡി.എം.കെ	2186	1.41
5	അജിത് കുമാർ	ഡബ്ല്യൂ.പി.ഐ	772	0.50
6	എസ്. സക്കീർ ഹുസൈൻ	എസ്.ഡി.പി.ഐ	487	0.32
7	മോഹൻദാസ്	സ്വതന്ത്രൻ	461	0.30
8	ബാബു ചാത്തൻ	സ്വതന്ത്രൻ	324	0.21
9	ബാബു കുമാരൻ	സ്വതന്ത്രൻ	239	0.15
10	ബാബു തത്തക്കുട്ടി	സ്വതന്ത്രൻ	233	0.15
11	ബാബു വാസു	സ്വതന്ത്രൻ	204	0.13

വിശദമായ ഫലം 2016

നം	സ്ഥാനാർത്ഥി	കക്ഷി	ലഭിച്ച വോട്ട്	ശതമാനം
12	എം. വിനോദ്	എസ്.എസ്	168	0.11
13	എം.ബി. ഗോപിനാഥൻ	സ്വതന്ത്രൻ	131	0.08
14	നോട്ട		1053	0.68
60. ആലത്തൂർ				
1	കെ.ഡി. പ്രസേനൻ	സി.പി.എം	71206	55.35
2	അഡ്വ. കെ. കുശലകുമാർ	കെ.സി(എം)	35146	27.32
3	എം.പി. ശ്രീകുമാർ മാസ്റ്റർ	ബി.ജെ.പി	19610	15.24
4	കെ. കൃഷ്ണൻകുട്ടി	ബി.എസ്.പി	1010	0.79
5	കൃഷ്ണൻകുട്ടി കുനിശ്ശേരി	സ്വതന്ത്രൻ	326	0.25
6	എ. രാജേഷ്	സ്വതന്ത്രൻ	265	0.21
7	നോട്ട		1076	0.84
61. ചേലക്കര (എസ്.സി)				
1	യു.ആർ. പ്രദീപ്	സി.പി.എം	67771	44.81
2	തുളസി	ഐ.എൻ.സി	57571	38.07
3	ഷാജുമാൻ പി.പി.	ബി.ജെ.പി	23845	15.77
4	എ. സുബ്രഹ്മണ്യൻ	എസ്.ഡി.പി.ഐ	1116	0.74
5	നോട്ട		922	0.61
62. കുന്നംകുളം				
1	എ.സി. മൊയ്തീൻ	സി.പി.എം	63274	41.92
2	സി.പി. ജോൺ	സി.എം.പി.കെ.എസ്.സി	55492	36.77
3	കെ.കെ. അനീഷ് കുമാർ	ബി.ജെ.പി	29325	19.43
4	ജലീഫ്	എസ്.ഡി.പി.ഐ	1204	0.80
5	സുലൈമാൻ	പി.ഡി.പി	710	0.47
6	പി.സി. സ്കറിയച്ചൻ	സ്വതന്ത്രൻ	267	0.18
7	നോട്ട		653	0.43
63. ഗുരുവായൂർ				
1	കെ.വി. അബ്ദുൾ ഖാദർ	സി.പി.എം	66088	44.76
2	അഡ്വ. പി.എം. സാദിഖലി	ഐ.യു.എം.എൽ	50990	34.53
3	അഡ്വ. നിവേദിത	ബി.ജെ.പി	25490	17.26
4	പി.ആർ. സിയാദ്	എസ്.ഡി.പി.ഐ	1406	0.95
5	കെ.ജി. മോഹനൻ	വെൽഫെയർ പാർട്ടി	1382	0.94
6	മുഹമ്മദ് റഷീദ് അറസ്ത്	പി.ഡി.പി	915	0.62
7	സി.വി. പ്രേംരാജ്	എസ്.യു.സി.ഐ	314	0.21
8	അബ്ദുൾ ഖാദർ കമ്പിളവള്ളപ്പിൽ	സ്വതന്ത്രൻ	256	0.17
9	ശശി അന്തോ	സ്വതന്ത്രൻ	204	0.14
10	നോട്ട		605	0.41
64. മണലൂർ				
1	മുരളി പെരുമണ്ണി	സി.പി.എം	70422	43.30
2	ഒ. അബ്ദുറഹ്മാൻ കുട്ടി	ഐ.എൻ.സി	51097	31.17
3	എ.എൻ. രാധാകൃഷ്ണൻ	ബി.ജെ.പി	37680	23.17
4	കെ.കെ. ഹുസൈൻ	എസ്.ഡി.പി.ഐ	1180	0.73
5	അഭയൻ എൻ.എ	ബി.എസ്.പി	588	0.36

വിശദമായ ഫലം 2016

നം	സ്ഥാനർത്ഥി	കക്ഷി	ലഭിച്ച വോട്ട്	ശതമാനം
6	മൊയ്തീൻ കട്ടി ഹാജി	പി.ഡി.പി	529	0.33
7	ഷാജി കര്യൻ പനങ്ങാട്	സ്വതന്ത്രൻ	262	0.16
8	സോമൻ പിള്ള	സ്വതന്ത്രൻ	132	0.08
9	നോട്ട		730	0.45
65. വടക്കാഞ്ചേരി				
1	അനിൽ അക്കര	ഐ.എൻ.സി	65535	41.02
2	മേരി തോമസ്	സി.പി.എം	65492	40.99
3	അഡ്വ. ഉല്ലാസ് ബാബു	ബി.ജെ.പി	26652	16.68
4	എ.കെ. ഗദ്ദാഫി	എസ്.ഡി.പി.ഐ	477	0.30
5	പി.കെ. സുബ്രഹ്മണ്യൻ	ബി.എസ്.പി	419	0.26
6	അനിൽ	സ്വതന്ത്രൻ	237	0.15
7	നോട്ട		969	0.61
66. ഒല്ലൂർ				
1	അഡ്വ. കെ. രാജൻ	സി.പി.ഐ	71666	47.55
2	എം.പി. വിൻസന്റ്	ഐ.എൻ.സി	58418	38.76
3	പി.കെ. സന്തോഷ് (ലാല)	ബി.ഡി.ജെ.എസ്	17694	11.74
4	മജിദ് മുല്ലക്കര	പി.ഡി.പി	696	0.46
5	സജിമോൻ മാഞ്ഞാമറ്റം	സി.പി.ഐ(എം.എൽ)	334	0.22
6	എം.ഡി. വിൻസന്റ് മരോട്ടിക്കൽ	സ്വതന്ത്രൻ	279	0.19
7	കെ.ജി. രാജൻ	സ്വതന്ത്രൻ	267	0.18
8	വി.എൻ. അശോകൻ	സ്വതന്ത്രൻ	214	0.14
9	നോട്ട		1151	0.76
67. തൃശ്ശൂർ				
1	അഡ്വ. വി.എസ്. സുനിൽകുമാർ	സി.പി.ഐ	53664	42.19
2	പത്മജ വേണുഗോപാൽ	ഐ.എൻ.സി	46677	36.70
3	അഡ്വ. ബി. ഗോപാലകൃഷ്ണൻ	ബി.ജെ.പി	24748	19.46
4	ഡോ. ആന്റണി ജെ. മാളിയേക്കൽ	സ്വതന്ത്രൻ	256	0.20
5	പി.എസ്. ഉണ്ണിക്കൃഷ്ണൻ	എസ്.പി	226	0.18
6	രാജി മണി	പി.ഡി.പി	154	0.12
7	എസ്.ടി. പത്മനാഭൻ	സ്വതന്ത്രൻ	153	0.12
8	എം. പ്രദീപ്	എസ്.യു.സി.ഐ	111	0.09
9	കെ.വി. ശാന്തകുമാരി	ഐ.ജി.പി	74	0.06
10	നോട്ട		1128	0.89
68. നാട്ടിക (എസ്.സി)				
1	ഗീതാ ഗോപി	സി.പി.ഐ	70218	46.65
2	കെ.വി. ദാസൻ	ഐ.എൻ.സി	43441	28.86
3	ടി.വി. ബാബു	ബി.ഡി.ജെ.എസ്	33650	22.36
4	അറുമുഖം സന്തോഷിനി	പി.ഡി.പി	534	0.35
5	എ.കെ. സന്തോഷ്	ബി.എസ്.പി	530	0.35
6	ടി.കെ. പ്രസാദ്	സ്വതന്ത്രൻ	502	0.33
7	എൻ.എം. പുഷ്പാംഗദൻ	സി.പി.ഐ(എം.എൽ)	253	0.17
8	ചന്ദ്രൻ വക്കീൽ	സ്വതന്ത്രൻ	168	0.11

വിശദമായ ഫലം 2016

നം	സ്ഥാനാർത്ഥി	കക്ഷി	ലഭിച്ച വോട്ട്	ശതമാനം
9	കെ.ബി. നിനു	സ്വതന്ത്രൻ	163	0.11
10	ശിവദാസൻ എം.	ഐ.ജി.പി	150	0.10
11	നോട്ട		903	0.60
69. കൈപ്പമംഗലം				
1	ഇ.ടി. ടൈസൺ മാസ്റ്റർ	സി.പി.ഐ	66824	49.60
2	എം.ടി. മുഹമ്മദ് നഹാസ്	ആർ.എസ്.പി	33384	24.78
3	ഉണ്ണിക്കൃഷ്ണൻ തമ്പുരാത്ത്	ബി.ഡി.ജെ.എസ്	30041	22.30
4	കെ.കെ. ഷാജഹാൻ	ഡബ്ല്യു.പി.ഐ	2002	1.49
5	പി.എം. അബ്ദുൾ കരീം	പി.ഡി.പി	624	0.46
6	കെ.എച്ച്. മുഹമ്മദ് റഹീഖ്	എസ്.ഡി.പി.ഐ	564	0.42
7	പി.എ. കുട്ടപ്പൻ	സ്വതന്ത്രൻ	257	0.19
8	ബിജു ഇട്ടിത്തറ	സ്വതന്ത്രൻ	238	0.18
9	എം.ഡി. വേണു	സി.പി.ഐ(എം.എൽ)	227	0.17
10	നോട്ട		565	0.42
70. ഇരിങ്ങാലക്കുട				
1	പ്രൊഫ. കെ.യു. അരുണൻ	സി.പി.എം	59730	40.00
2	അഡ്വ. തോമസ് ഉണ്ണിയാടൻ	കെ.സി(എം)	57019	38.18
3	സന്തോഷ് ചെറാകുളം	ബി.ജെ.പി	30420	20.37
4	വി.സി. ഉണ്ണിക്കൃഷ്ണൻ	ബി.എസ്.പി	639	0.43
5	ഡേവിസ് ചുതലി	സ്വതന്ത്രൻ	345	0.23
6	അയ്യപ്പൻ മനയ്ക്കൽ	സി.പി.ഐ(എം.എൽ)	314	0.21
7	നോട്ട		857	0.57
71. പുതുക്കാട്				
1	പ്രൊഫ. സി. രവീന്ദ്രനാഥ്	സി.പി.എം	79464	50.07
2	സുന്ദരൻ കുന്നത്തുളളി	ഐ.എൻ.സി	40986	25.82
3	എ. നാഗേഷ് (പരമേശ്വരൻ)	ബി.ജെ.പി	35833	22.58
4	ആസിഫ് നിയ്യാസ്	പി.ഡി.പി	519	0.33
5	സി.വി. വിജയൻ	സ്വതന്ത്രൻ	431	0.27
6	സന്തോഷ് പോളക്കുളത്ത്	എസ്.എസ്	239	0.15
7	ജയൻ കോനിക്കര	സി.പി.ഐ(എം.എൽ)	237	0.15
8	സന്തോഷ് ഐത്താടൻ	സ്വതന്ത്രൻ	233	0.15
9	നോട്ട		779	0.49
72. ചാലക്കുടി				
1	ബി.ഡി. ദേവസ്സി	സി.പി.എം	74251	49.37
2	ടി.യു. രാധാകൃഷ്ണൻ	ഐ.എൻ.സി	47603	31.65
3	കെ.എ. ഉണ്ണിക്കൃഷ്ണൻ	ബി.ഡി.ജെ.എസ്	26229	17.44
4	അയ്യപ്പൻ വാഴവളപ്പിൽ	ബി.എസ്.പി	561	0.37
5	ജിജോ	സ്വതന്ത്രൻ	367	0.24
6	സാബു ചാതേലി	സ്വതന്ത്രൻ	304	0.20
7	എ. ഇ.സാബീറ	സ്വതന്ത്രൻ	191	0.13
8	എൻ.എ. ദേവസി നെല്ലിപ്പിള്ളി	സ്വതന്ത്രൻ	149	0.10
9	നോട്ട		739	0.49

വിശദമായ ഫലം 2016

നം	സ്ഥാനാർത്ഥി	കക്ഷി	ലഭിച്ച വോട്ട്	ശതമാനം
73.	കൊടുങ്ങല്ലൂർ			
1	വി.ആർ. സുനിൽകുമാർ	സി.പി.ഐ	67909	45.71
2	കെ.പി. ധനപാലൻ	ഐ.എൻ.സി	45118	30.37
3	സംഗീത	ബി.ഡി.ജെ.എസ്	32793	22.07
4	എ.കെ. മനാഫ്	എസ്.ഡി.പി.ഐ	558	0.38
5	സി.കെ. രാധാകൃഷ്ണൻ	സ്വതന്ത്രൻ	411	0.28
6	സുബ്രഹ്മണ്യൻ	ബി.എസ്.പി	367	0.25
7	രാജൻ	സ്വതന്ത്രൻ	210	0.14
8	സി.എസ്. കൃഷ്ണകുമാർ	എസ്.യു.സി.ഐ.സി	200	0.13
9	ജോഷികുമാർ കെ.വി.	സ്വതന്ത്രൻ	125	0.08
10	നോട്ട		886	0.60
74.	പെരുമ്പാവൂർ			
1	അഡ്വ. എൽദോസ് കന്നപ്പിള്ളി	ഐ.എൻ.സി	64285	44.11
2	സാജു പോൾ	സി.പി.എം	57197	39.25
3	ഇ.എസ്. ബിജു	ബി.ജെ.പി	19731	13.54
4	വി.കെ. ഷൗക്കത്തലി	എസ്.ഡി.പി.ഐ	2061	1.51
5	തോമസ് കെ. ജോർജ്ജ്	ഡബ്ല്യൂ.പി.ഐ	971	0.67
6	ജോൺ പെരുമനാം	സ്വതന്ത്രൻ	385	0.26
7	എം.എം. യൂസഫ്	സ്വതന്ത്രൻ	134	0.09
8	പി.കെ. ശിവൻ	സ്വതന്ത്രൻ	132	0.09
9	നോട്ട		831	0.57
75.	അങ്കമാലി			
1	റോജി എം. ജോൺ	ഐ.എൻ.സി	66666	48.96
2	ബെന്നി മുത്തേലി	ജെ.ഡി(എസ്)	57480	42.22
3	പി.ജെ. ബാബു	കെ.സി-(തോമസ്)	9014	6.62
4	ജയന്തി വേലായുധൻ	ബി.എസ്.പി	742	0.54
5	എം.കെ. കാഞ്ചനവല്ലി	എസ്.യു.സി.ഐ	595	0.44
6	പി.ആർ. മാണിക്യമംഗലം	സ്വതന്ത്രൻ	385	0.28
7	സണ്ണി തോമസ് മാടശ്ശേരി	സ്വതന്ത്രൻ	245	0.18
8	ഷാജൻ തട്ടിൽ	എസ്.പി	219	0.16
9	നോട്ട		811	0.60
76.	ആലുവ			
1	അൻവർ സാദത്ത്	ഐ.എൻ.സി	69568	47.39
2	അഡ്വ. വി. സലീം	സി.പി.എം	50733	34.56
3	ലതാ ഗംഗാധരൻ	ബി.ജെ.പി	19349	13.18
4	പി.എ. സമദ്	ഡബ്ല്യൂ.പി.ഐ	2031	1.38
5	ജോസ് മാവേലി	സ്വതന്ത്രൻ	1726	1.18
6	അജ്മൽ ഇസ്മായിൽ	എസ്.ഡി.പി.ഐ	1716	1.17
7	നാസർ കൊടിക്കത്തു മല	പി.ഡി.പി	480	0.33
8	സി.എ. ഷംസുദ്ദീൻ	സ്വതന്ത്രൻ	138	0.09
9	എ. ബ്രഹ്മകുമാർ	എസ്.യു.സി	114	0.08
10	രജിമോൻ	സ്വതന്ത്രൻ	114	0.08

വിശദമായ ഫലം 2016

നം	സ്ഥാനർത്ഥി	കക്ഷി	ലഭിച്ച വോട്ട്	ശതമാനം
11	ഖാലിദ് മുണ്ടപ്പിള്ളി	സ്വതന്ത്രൻ	86	0.06
12	നോട്ട		750	0.51
77. കളമശ്ശേരി				
1	വി.കെ. ഇബ്രാഹിംകുഞ്ഞ്	ഐ.യു.എം.എൽ	68726	44.37
2	എ.എം. യൂസഫ്	സി.പി.എം	56608	36.55
3	വി. ഗോപകുമാർ	ബി.ഡി.ജെ.എസ്	24244	1.10
4	ഷഫീർ മുഹമ്മദ്	എസ്.ഡി.പി.ഐ	1706	0.90
5	പ്രേമ ജി. പിഷാരടി	ഡബ്ല്യു.പി.ഐ	1391	0.41
6	വി.എം. അലിയൻ	പി.ഡി.പി	634	0.41
7	എൻ.എ. ഉണ്ണിക്കൃഷ്ണൻ	സ്വതന്ത്രൻ	182	0.12
8	യൂസഫ് കോടോപ്പിള്ളി	സ്വതന്ത്രൻ	155	0.10
9	പി.കെ. യൂസഫ് പന്തലക്കോടത്ത്	സ്വതന്ത്രൻ	155	0.10
10	നോട്ട		1081	0.70
78. പറവൂർ				
1	വി.ഡി. സതിശൻ	ഐ.എൻ.സി	74985	46.70
2	ശാരദാ മോഹൻ	സി.പി.ഐ	54351	33.85
3	ഹരി വിജയൻ	ബി.ഡി.ജെ.എസ്	28097	17.50
4	വി.എം. ഫൈസൽ	എസ്.ഡി.പി.ഐ	923	0.57
5	കെ.കെ. സിജികുമാർ	ബി.എസ്.പി	557	0.35
6	ഷീൻസ സെൽവരാജ്	സ്വതന്ത്രൻ	302	0.19
7	സത്യനേശൻ	സ്വതന്ത്രൻ	261	0.16
8	ജോസ് തോമസ്	എം.സി.പി.ഐ (യുണൈറ്റഡ്)200	200	0.12
9	നോട്ട		900	0.58
79. വൈപ്പിൻ				
1	എസ്. ശർമ്മ	സി.പി.എം	68526	52.24
2	കെ.ആർ. സുഭാഷ്	ഐ.എൻ.സി	49173	37.49
3	കെ.കെ. വാമലോചനൻ	ബി.ഡി.ജെ.എസ്	10051	7.66
4	ജ്യോതിവാസ് പറവൂർ	ഡബ്ല്യു.പി.ഐ	1406	1.07
5	മജ്ജുളാ ദേവി	സി.പി.ഐ(എം.എൽ)	248	0.19
6	രാജീവ് നാഗൻ	എ.പി.ഒ.ഐ	231	0.18
7	കെ.എസ്. സുഭാഷ്	സ്വതന്ത്രൻ	217	0.17
8	കെ.ഡി. വിശ്വനാഥൻ	പി.ഡി.പി	183	0.14
9	കൊടിക്കൽ സദാശിവൻ	സ്വതന്ത്രൻ	136	0.10
10	എസ്.ഡി. സതീഷ്	സ്വതന്ത്രൻ	88	0.07
11	നോട്ട		910	0.69
80. കൊച്ചി				
1	കെ.ജെ. മാക്സി	സി.പി.എം	47967	38.70
2	ഡൊമിനിക പ്രസന്നേഷൻ	ഐ.എൻ.സി	46881	37.82
3	പ്രവീൺ ദാമോദര പ്രഭു	ബി.ജെ.പി	15212	12.27
4	കെ.ജെ. ലീനസ്	സ്വതന്ത്രൻ	7588	6.12
5	എഫ്.എസ്. മുഹമ്മദ്	ഡബ്ല്യു.പി.ഐ	2357	1.90
6	സുൽഫിക്കർ അലി	എസ്.ഡി.പി.ഐ	2108	1.70

വിശദമായ ഫലം 2016

നം	സ്ഥാനാർത്ഥി	കക്ഷി	ലഭിച്ച വോട്ട്	ശതമാനം
7	ടി.പി. ആന്റണി	പി.ഡി.പി	386	0.31
8	ജോണി സ്റ്റീഫൻ	സ്വതന്ത്രൻ	180	0.15
9	കെ.എസ്. ജയരാജ്	സ്വതന്ത്രൻ	172	0.14
10	അബ്ദുൾ സമദ്	സ്വതന്ത്രൻ	101	0.08
11	നോട്ട		1002	0.81
81.	ത്യപ്പുണിത്തുറ			
1	അഡ്വ. എം. സ്വരാജ്	സി.പി.എം	62697	40.53
2	കെ. ബാബു	ഐ.എൻ.സി	58230	37.64
3	പ്രൊഫ. ടി.എം.തുറവൂർ വിശ്വംഭരൻ	ബി.ജെ.പി	29843	19.29
4	കമറുദ്ദീൻ	ബി.എസ്.പി	683	0.44
5	സുധീർ യൂസഫ്	എസ്.ഡി.പി.ഐ	594	0.38
6	പത്മിനി ഡി. നെട്ടൂർ	പി.ഡി.പി	410	0.27
7	സ്വരാജ് മാണിക്കത്താൻ	സ്വതന്ത്രൻ	394	0.25
8	സാജു കോളാട്ടുകുടി	സ്വതന്ത്രൻ	172	0.11
9	എം.പി. സുധ	എസ്.യു.സി.ഐ	156	0.10
10	സോണിയ ജോസ്	സ്വതന്ത്ര	128	0.08
11	ഗിരിഷ് ബാബു	സ്വതന്ത്രൻ	122	0.08
12	കെ.എൻ. പ്രദീപ്	സ്വതന്ത്രൻ	116	0.07
13	അയ്യപ്പൻ	സ്വതന്ത്രൻ	112	0.07
14	നോട്ട		1028	0.66
82.	എറണാകുളം			
1	ഹൈബി ഇന്ദ്രൻ	ഐ.എൻ.സി	57819	52.32
2	എം. അനീൽകുമാർ	സി.പി.എം	35870	32.46
3	എൻ.കെ. മോഹൻദാസ്	ബി.ജെ.പി	14878	13.46
4	ഇഖ്ബാൽ താമരശ്ശേരി	ബി.എസ്.പി	397	0.36
5	മുബേഷ് ജിമ്മി മന്ത്രിപ്പറമ്പൻ	എസ്.പി	258	0.23
6	ജോസി മാത്യു	സ്വതന്ത്രൻ	117	0.11
7	അനീൽകുമാർ അനന്തപുരം	സ്വതന്ത്രൻ	115	0.10
8	അനീൽകുമാർ പുളിയോത്ത്	സ്വതന്ത്രൻ	114	0.10
9	നോട്ട		940	0.85
83.	ത്യക്കോക്കര			
1	അഡ്വ. പി.ടി. തോമസ്	ഐ.എൻ.സി	61451	45.42
2	ഡോ. സെബാസ്റ്റ്യൻ പോൾ	സി.പി.എം	49455	36.55
3	എസ്. സജി	ബി.ജെ.പി	21247	15.70
4	കെ.എം. ഷാജഹാൻ	എസ്.ഡി.പി.ഐ	956	0.71
5	അഡ്വ. പി.എ. ഷീബു	ബി.എസ്.പി	346	0.26
6	പി.കെ. വിനോദ്	സ്വതന്ത്രൻ	175	0.13
7	സിൽവി സുനിൽ	സ്വതന്ത്ര	147	0.11
8	ശ്രീധരൻ	സ്വതന്ത്രൻ	82	0.06
9	ലാൽ വിശ്വൻ	സ്വതന്ത്രൻ	60	0.04
10	ആർ. രാഹുൽ	സ്വതന്ത്രൻ	58	0.04
11	പി.എച്ച്. രാമചന്ദ്രൻ	സ്വതന്ത്രൻ	52	0.04

വിശദമായ ഫലം 2016

നം	സ്ഥാനർത്ഥി	കക്ഷി	ലഭിച്ച വോട്ട്	ശതമാനം
12	നോട്ട		940	0.94
84. കുന്നത്തുനാട് (എസ്.സി)				
1	വി.പി. സജിന്ദ്രൻ	ഐ.എൻ.സി	65445	44.13
2	അഡ്വ. ഷിജി ശിവജി	സി.പി.എം	62766	42.32
3	തുറവൂർ സുരേഷ്	ബി.ഡി.ജെ.എസ്	16459	11.10
4	എം.ഒ. കട്ടപ്പൻ	എസ്.പി	1263	0.85
5	ഒർണ കൃഷ്ണൻകുട്ടി	പി.ഡി.പി	653	0.44
6	സജിന്ദ്രൻ	സ്വതന്ത്രൻ	436	0.29
7	മനോജ്	സി.പി.ഐ(എം.എൽ) എൽ	116	0.08
8	നോട്ട		1179	0.79
85. പിറവം				
1	അനൂപ് ജേക്കബ്	കെ.സി (ജെ)	73770	45.77
2	എം.ജെ. ജേക്കബ്	സി.പി.എം	67575	41.93
3	സി.പി. സത്യൻ	ബി.ഡി.ജെ.എസ്	17503	10.86
4	ഗിരിഷ്	പി.പി.ജി.പി	485	0.30
5	കെ.ഒ. സുധീർ	എസ്.യു.സി.ഐ	342	0.21
6	അനൂപ്	സ്വതന്ത്രൻ	298	0.18
7	രാജൻ	സ്വതന്ത്രൻ	233	0.14
8	നോട്ട		964	0.60
86. മുവാറ്റുപുഴ				
1	എൽദോ എബ്രഹാം	സി.പി.ഐ	70269	49.27
2	ജോസഫ് വാഴയ്ക്കൻ	ഐ.എൻ.സി	60894	42.70
3	അഡ്വ. പി.ജെ. തോമസ്	ബി.ജെ.പി	9759	6.84
4	പി.കെ.അബൂബക്കർ തങ്ങൾ(കമറുട്ടിൻ തങ്ങൾ)	പി.ഡി.പി	512	0.36
5	പി.പി. മൊയ്തീൻ കുഞ്ഞു	എസ്.ഡി.പി.ഐ	426	0.30
6	ടി.ഡി. ജസ്റ്റിൻ	സ്വതന്ത്രൻ	121	0.08
7	നോട്ട		635	0.45
87. കോതമംഗലം				
1	ആന്റണി ജോൺ	സി.പി.എം	65467	50.98
2	ടിയ്യ. കുരുവിള	കെ.സി (എം)	46185	35.96
3	പി.സി. സിറിയക് (ഐ.എ.എസ് റിട്ട)	സ്വതന്ത്രൻ	12926	10.06
4	പ്രൊഫ. എൻ.എ. അനസ്	എസ്.ഡി.പി.ഐ	1490	1.16
5	യഹിയ തങ്ങൾ	പി.ഡി.പി	775	0.60
6	ടി.കെ. കുരുവിള തോട്ടത്തിൽ	സ്വതന്ത്രൻ	357	0.28
7	അഡ്വ. ചെറിയൻ എബ്രഹാം	സ്വതന്ത്രൻ	261	0.20
8	ആന്റോ ജോണി	സ്വതന്ത്രൻ	163	0.13
9	നോട്ട		803	0.63
88. ദേവികുളം (എസ്.സി)				
1	എസ്. രാജേന്ദ്രൻ	സി.പി.എം	49510	42.18
2	എ.കെ. മോനി	ഐ.എൻ.സി	43728	37.25
3	ആർ.എം. ധനലക്ഷ്മി	എ.ഐ.എ.ഡി.എം.കെ	11613	9.89
4	എൻ. ചന്ദ്രൻ	ബി.ജെ.പി	9592	8.17

വിശദമായ ഫലം 2016

നം	സ്ഥാനാർത്ഥി	കക്ഷി	ലഭിച്ച വോട്ട്	ശതമാനം
5	ജെ. രാജേശ്വരി	സ്വതന്ത്രൻ	650	0.55
6	രാജേന്ദ്രൻ ആർ.	പി.ഡി.പി	485	0.41
7	സി.കെ. ഗോവിന്ദൻ	സ്വതന്ത്രൻ	303	0.26
8	കെ. മണികണ്ഠൻ	സ്വതന്ത്രൻ	267	0.23
9	പാണ്ടിരാജ്	സ്വതന്ത്രൻ	184	0.16
10	കെ.പി. അയ്യപ്പൻ	സ്വതന്ത്രൻ	129	0.11
11	നോട്ട		921	0.78
89.	ഉടുമ്പൻചോല			
1	എം.എം. മണി	സി.പി.എം	50813	40.32
2	അഡ്വ. സേനാപതി വേണു	ഐ.എൻ.സി	49704	39.44
3	സജി പറമ്പത്ത്	ബി.ഡി.ജെ.എസ്	21799	17.30
4	ബി. സോമൻ	എ.ഐ.എ.ഡി.എം.കെ	1651	1.31
5	ഷാനവാസ് ബേക്കർ	എസ്.ഡി.പി.ഐ	831	0.66
6	രാജു മഞ്ഞക്കനേൽ	ബി.എസ്.പി	486	0.39
7	എം.ജെ. ഫ്രാൻസിസ്	സ്വതന്ത്രൻ	132	0.10
8	നോട്ട		602	0.48
90.	തൊടുപുഴ			
1	പി.ജെ. ജോസഫ്	കെ.സി (എം)	76564	54.08
2	അഡ്വ. റോയി വരിക്കാട്ട്	സ്വതന്ത്രൻ	30977	21.88
3	അഡ്വ. എസ്. പ്രവീൺ	ബി.ഡി.ജെ.എസ്	28845	20.37
4	റോയി അറയ്ക്കൽ	എസ്.ഡി.പി.ഐ	1294	0.91
5	രാജീവ് കളരിക്കൽ	എസ്.യു.സി. ഐ	811	0.57
6	നസീം കുരും	പി.ഡി.പി	710	0.50
7	പി.ജെ. അമ്പിളി	ബി.എസ്.പി	440	0.31
8	പി.കെ. സന്തോഷ്	സ്വതന്ത്രൻ	292	0.21
9	കെ.എം. വിനയ്	സ്വതന്ത്രൻ	228	0.16
10	പരിഷ്	സ്വതന്ത്രൻ	194	0.14
11	നോട്ട		1219	0.86
91.	ഇടുക്കി			
1	റോഷി അഗസ്റ്റിൻ	കെ.സി (എം)	60556	42.68
2	അഡ്വ. കെ. ഫ്രാൻസിസ് ജോർജ്ജ്	സ്വതന്ത്രൻ	51223	36.26
3	ബിജു മാധവൻ	ബി.ഡി.ജെ.എസ്	27403	19.40
4	സാബു കൊച്ചുപറമ്പിൽ	ബി.എസ്.പി	566	0.40
5	പി.ടി. പൂങ്കുടി	സ്വതന്ത്രൻ	436	0.31
6	ബാബു കോഴിമല	എസ്.ഡി.പി.ഐ	411	0.29
7	ഇടുക്കി രവി	സ്വതന്ത്രൻ	250	0.18
8	നോട്ട		433	0.31
92.	പിരുമേട്			
1	ഇ.എസ്. ബിജിമോൾ	സി.പി.ഐ	56584	43.94
2	അഡ്വ. സിറിയക് തോമസ്	ഐ.എൻ.സി	56270	43.70
3	കുമാർ	ബി.ജെ.പി	11833	9.19
4	അബ്ദുൾ ഖാദർ	എ.ഐ.എ.ഡി.എം.കെ	2862	2.22

വിശദമായ ഫലം 2016

നം	സ്ഥാനാർത്ഥി	കക്ഷി	ലഭിച്ച വോട്ട്	ശതമാനം
5	ബെന്നി തോമസ്	ബി.എസ്.പി	489	0.38
6	രാമസ്വാമി ഗോവിന്ദൻ	സ്വതന്ത്രൻ	175	0.14
7	എം.ടി. ജോസഫ്	സ്വതന്ത്രൻ	107	0.08
8	നോട്ട		448	0.35
93. പാലാ				
1	കെ.എം. മാണി	കെ.സി (എം)	58884	42.13
2	മാണി സി. കാപ്പൻ	എൻ.സി.പി	54181	38.76
3	എൻ. ഹരി	ബി.ജെ.പി	24821	17.76
4	അഡ്വ. ജോസ് തോമസ് പാണ്ടിയമ്മാക്കൽ	സ്വതന്ത്രൻ	489	0.35
5	ആന്റണി	സ്വതന്ത്രൻ	217	0.16
6	ഷൈജു പൊൻകുന്നം	സ്വതന്ത്രൻ	103	0.07
7	പി.എസ്. ഹസൻകുഞ്ഞ്	സ്വതന്ത്രൻ	90	0.06
8	ബാബു	സ്വതന്ത്രൻ	83	0.06
9	നോട്ട		907	0.65
94. കടുത്തുരുത്തി				
1	അഡ്വ. മോൻസ് ജോസഫ്	കെ.സി (എം)	73793	58.03
2	സ്കറിയ തോമസ്	കെ.സി (എസ്.ടി)	31537	24.80
3	സ്റ്റീഫൻ ചാഴിക്കാടൻ	കെ.സി	17536	13.79
4	എം. ജിനിഷ് ജോൺ	ബി.എസ്.പി	1473	1.16
5	ടി.പി. കുട്ടപ്പൻ കുരുപ്പന്തറ	കെ.എൽ.ജെ.പി	968	0.76
6	രാജീവ് കിടങ്ങൂർ	സ്വതന്ത്രൻ	332	0.26
7	നോട്ട		1533	1.21
95. വെക്കം (എസ്.സി)				
1	സി.കെ. ആശ	സി.പി.ഐ	61997	46.95
2	അഡ്വ. എ. സനീഷ് കുമാർ	ഐ.എൻ.സി	37413	28.33
3	എൻ.കെ. നീലകണ്ഠൻ മാസ്റ്റർ	ബി.ഡി.ജെ.എസ്	30067	22.77
4	കെ.സി. ചന്ദ്രശേഖരൻ	ബി.എസ്.പി	540	0.41
5	സുബിഷ് സുരേന്ദ്രൻ	പി.ഡി.പി	489	0.37
6	അനീല ബോസ്	എസ്.യു.സി.ഐ	420	0.32
7	കെ.സി. പ്രകാശ്	സി.പി.ഐ(എം.എൽ)	204	0.15
8	കുട്ടൻ കട്ടച്ചിറ	സ്വതന്ത്രൻ	118	0.09
9	നോട്ട		800	0.61
96. ഏറ്റുമാനൂർ				
1	സുരേഷ് കുറുപ്പ്	സി.പി.എം	53805	40.67
2	തോമസ് ചാഴിക്കാടൻ	കെ.സി (എം)	44906	33.94
3	എ.ജി. തങ്കപ്പൻ	ബി.ഡി.ജെ.എസ്	27540	20.82
4	ജോസ് മോൻ മുണ്ടയ്ക്കൽ	സ്വതന്ത്രൻ	3774	2.85
5	അബ്ദുൾ നാസർ	എസ്.ഡി.പി.ഐ	706	0.53
6	സി.പി. രാജേഷ്	ബി.എസ്.പി	453	0.34
7	എം.എസ്. നൗഷാദ്	പി.ഡി.പി	338	0.26
8	ആശാ രാജ്	എസ്.യു.സി.ഐ-സി	182	0.14
9	നോട്ട		600	0.45

വിശദമായ ഫലം 2016

നം	സ്ഥാനാർത്ഥി	കക്ഷി	ലഭിച്ച വോട്ട്	ശതമാനം
97. കോട്ടയം				
1	തിരുവഞ്ചൂർ രാധാകൃഷ്ണൻ	ഐ.എൻ.സി	73894	57.46
2	അഡ്വ. റെജി സഖറിയ	സി.പി.എം	40262	31.31
3	അഡ്വ. എം.എസ്. കുര്യനാകരൻ	ബി.ജെ.പി	12582	9.78
4	അഡ്വ. പി.കെ. ഗിതാകൃഷ്ണൻ	ബി.എസ്.പി	651	0.51
5	റോയ് ചെമ്മനം	എസ്.പി	403	0.31
6	രജിത ജയറാം	എസ്.യു.സി.ഐ	182	0.14
7	ജോൺ ജോയ്	സ്വതന്ത്രൻ	88	0.07
8	സി.പി. പയസ്	സ്വതന്ത്രൻ	58	0.05
9	നോട്ട		483	0.38
98. പുതുപ്പള്ളി				
1	ഉമ്മൻ ചാണ്ടി	ഐ.എൻ.സി	71597	53.42
2	ജെയ് സി. തോമസ്	സി.പി.എം	44505	33.20
3	അഡ്വ. ജോർജ് കുര്യൻ	ബി.ജെ.പി	15993	11.93
4	ഷിബു പാറക്കടവൻ	ബി.എസ്.പി	911	0.68
5	എം.വി. ചെറിയാൻ	എസ്.യു.സി.ഐ	131	0.10
6	കെ.എം. ശിവപ്രസാദ് ഗാന്ധി	സ്വതന്ത്രൻ	103	0.08
7	എ.കെ. ഷാജി	സ്വതന്ത്രൻ	64	0.05
8	ജിജോ	സ്വതന്ത്രൻ	51	0.04
9	ജോസഫ് ടി.എം.	സ്വതന്ത്രൻ	49	0.04
10	നോട്ട		630	0.47
99. ചങ്ങനാശ്ശേരി				
1	സി.എഫ്. തോമസ്	കെ.സി (എം)	50371	40.04
2	ഡോ. കെ.സി. ജോസഫ്	സ്വതന്ത്രൻ	48522	38.57
3	എറ്റുമാന്തൂർ രാധാകൃഷ്ണൻ	ബി.ജെ.പി	21455	17.06
4	അൽത്താഫ് ഹസ്സൻ	എസ്.ഡി.പി.ഐ	1797	1.43
5	സോജൻ പാവിയാനോസ്	സ്വതന്ത്രൻ	1050	0.83
6	രാജി രാജൻ	ബി.എസ്.പി	676	0.54
7	കെ. സുരേഷ്	സ്വതന്ത്രൻ	596	0.47
8	രാജൻ കെ.എൻ.	എസ്.യു.സി.ഐ	312	0.25
9	ബാബു വർഗീസ്	കെ.സി.എസ്	292	0.23
10	കണ്ണമോൻ എബ്രഹാം	സ്വതന്ത്രൻ	151	0.12
11	നോട്ട		571	0.45
100. കാഞ്ഞിരപ്പള്ളി				
1	ഡോ. എൻ. ജയരാജ്	കെ.സി (എം)	53126	38.86
2	അഡ്വ. വി.ബി. ബിന്ദു	സി.പി.ഐ	49236	36.02
3	വി.എൻ. മനോജ്	ബി.ജെ.പി	31411	22.98
4	അരുൺ എം. ജോൺ	ബി.എസ്.പി	1113	0.81
5	മുഹമ്മദ് സിയാദ്	എസ്.ഡി.പി.ഐ	839	0.61
6	മനോജ് അരുവിക്കുഴി	സ്വതന്ത്രൻ	138	0.10
7	അച്യുതൻ കെ.പി.	സ്വതന്ത്രൻ	137	0.10
8	സാജൻ സി. മാധവൻ	സ്വതന്ത്രൻ	90	0.07

വിശദമായ ഫലം 2016

നം	സ്ഥാനാർത്ഥി	കക്ഷി	ലഭിച്ച വോട്ട്	ശതമാനം
9	നോട്ട		618	0.45
101. പുത്തൂർ				
1	പി.സി. ജോർജ് പ്ലാത്തോട്ടം	സ്വതന്ത്രൻ	63621	43.65
2	ജോർജ്ജുകുട്ടി അഗസ്റ്റി	കെ.സി (എം)	35800	24.56
3	അഡ്വ. പി.സി. ജോസഫ് പൊന്നാട്ട്	സ്വതന്ത്രൻ	22270	15.28
4	എം.ആർ. ഉല്ലാസ്	ബി.ഡി.ജെ.എസ്	19966	13.70
5	പി.എഫ്. അബ്ദുൾ ഹക്കീം	ഡബ്ല്യു.പി.ഐ	804	0.55
6	നിഷാദ് നടയ്ക്കൽ	പി.ഡി.പി	530	0.36
7	സൈനുല്ലാഹ്	സ്വതന്ത്രൻ	525	0.36
8	അഡ്വ. ഇന്ദുലേഖ ജോസഫ്	സ്വതന്ത്രൻ	397	0.27
9	ജോർജ്ജുകുട്ടി സെബാസ്റ്റ്യൻ	സ്വതന്ത്രൻ	375	0.26
10	ജോസഫ് പി.സി. പുറത്തയിൽ	സ്വതന്ത്രൻ	234	0.16
11	സിയാം പി. അഷ്റഫ്	സ്വതന്ത്രൻ	194	0.13
12	ജോർജ്ജ് ചാക്കോ	സ്വതന്ത്രൻ	166	0.11
13	രാജു വടപ്പാറ	എസ്.യു.സി.ഐ	148	0.10
14	ജയിംസ് ജോസഫ്	സ്വതന്ത്രൻ	143	0.10
15	സന്തോഷ് ചേന്നാട്	കെ.എൽ.ജെ.പി	96	0.07
16	ടി.എം. സുരേന്ദ്രൻ	സി.പി.ഐ(എം.എൽ)	94	0.06
17	എബ്രഹാം	സ്വതന്ത്രൻ	77	0.05
18	നോട്ട		313	0.21
102. അരൂർ				
1	അഡ്വ. എ.എം. ആരിഫ്	സി.പി.എം	84720	52.34
2	അഡ്വ. സി.ആർ. ജയപ്രകാശ്	ഐ.എൻ.സി	46201	28.54
3	അനിയപ്പൻ	ബി.ഡി.ജെ.എസ്	27753	17.14
4	മോഹൻ ചാക്കോ	ഡബ്ല്യു.പി.ഐ	761	0.47
5	കെ. പ്രതാപൻ	എസ്.യു.സി.ഐ	556	0.34
6	ലിയാഖത്തലി	എസ്.ഡി.പി.ഐ	434	0.27
7	ഫൈസൽ	പി.ഡി.പി	433	0.27
8	തുറവൂർ രാജശേഖരൻ	സ്വതന്ത്രൻ	281	0.17
9	നോട്ട		736	0.45
103. ചേർത്തല				
1	പി. തിലോത്തമൻ	സി.പി.ഐ	81197	45.70
2	എസ്. ശരത്	ഐ.എൻ.സി	74001	41.65
3	പി.എസ്. രാജീവ്	ബി.ഡി.ജെ.എസ്	19614	11.04
4	സി.പി. തിലകൻ	ബി.എസ്.പി	845	0.48
5	എസ്. ശരത്	സ്വതന്ത്രൻ	639	0.36
6	സോണിമോൻ കെ. മാത്യു	സ്വതന്ത്രൻ	348	0.20
7	വയലാർ രാജീവൻ	സ്വതന്ത്രൻ	174	0.10
8	കെ.വി. ജോസഫ്	സ്വതന്ത്രൻ	150	0.08
9	നോട്ട		687	0.39
104. ആലപ്പുഴ				
1	ഡോ. ടി.എം. തോമസ് ഐസക്	സി.പി.എം	83211	53.29

വിശദമായ ഫലം 2016

നം	സ്ഥാനാർത്ഥി	കക്ഷി	ലഭിച്ച വോട്ട്	ശതമാനം
2	അഡ്വ. ലാലി വിൻസെന്റ്	ഐ.എൻ.സി	52179	33.42
3	അഡ്വ. രഞ്ജിത് ശ്രീനിവാസ്	ബി.ജെ.പി	18214	11.65
4	പി.എ. സുലൈമാൻ കുഞ്ഞ്	എസ്.ഡി.പി.ഐ	703	0.45
5	കെ. മുജീബ്	പി.ഡി.പി	481	0.31
6	കെ.എ. വിനോദ്	എസ്.യു.സി.ഐ	244	0.16
7	കെ.പി. പ്രേംജി	സ്വതന്ത്രൻ	149	0.10
8	അഡ്വ. പ്രശാന്ത്	സ്വതന്ത്രൻ	113	0.07
9	നോട്ട		856	0.55
105. അമ്പലപ്പുഴ				
1	ജി. സുധാകരൻ	സി.പി.എം	63069	47.32
2	ഷേയ്ക്ക് പി. ഹാരിസ്	ജെ.ഡി.യു	40448	30.34
3	എൽ.പി. ജയചന്ദ്രൻ	ബി.ജെ.പി	22730	17.05
4	കെ.എസ്. ഷാൻ	എസ്.ഡി.പി.ഐ	1622	1.22
5	ആർ. അർജുനൻ	എസ്.യു.സി.ഐ	1439	1.08
6	അഡ്വ. നാസർ എം. പൈങ്ങാമം	സ്വതന്ത്രൻ	1053	0.79
7	എ. അൻസാരി	സ്വതന്ത്രൻ	931	0.70
8	നാസർ ആറട്ടപ്പുഴ	ഡബ്ല്യൂ.പി.ഐ	878	0.66
9	ജോസഫ് കുരിക്കാടൻ	സ്വതന്ത്രൻ	266	0.20
10	പി.ജി. സുഗുണൻ	സ്വതന്ത്രൻ	231	0.17
11	നോട്ട		627	0.47
106. കൂട്ടനാട്				
1	തോമസ് ചാണ്ടി	എൻ.സി.പി	50114	38.52
2	അഡ്വ. ജേക്കബ് എബ്രഹാം	കെ.സി (എം)	45223	34.76
3	സുഭാഷ് വാസു	ബി.ഡി.ജെ.എസ്	33044	25.40
4	നന്ദനൻ വലിയപറമ്പ്	എസ്.യു.സി.ഐ	371	0.29
5	പി.എം. സനിൽ (സണ്ണി പതിനാറിൽ)	ബി.എസ്.പി	354	0.27
6	ജോസ് കോയിപ്പള്ളി	സ്വതന്ത്രൻ	263	0.20
7	ജേക്കബ് എബ്രഹാം പനവേലിൽ	സ്വതന്ത്രൻ	262	0.20
8	മോഹനൻ	സ്വതന്ത്രൻ	105	0.08
9	നോട്ട		346	0.27
107. ഹരിപ്പാട്				
1	രമേശ് ചെന്നിത്തല	ഐ.എൻ.സി	75980	51.05
2	പി. പ്രസാദ്	സി.പി.ഐ	57359	38.54
3	ഡി. അശ്വിനി ദേവ്	ബി.ജെ.പി	12985	8.72
4	വർക്കലരാജ്	പി.ഡി.പി	623	0.42
5	അസ്ഹാബുൾഹഖ്	എസ്.ഡി.പി.ഐ	512	0.34
6	സി. ബാലകൃഷ്ണൻ	ബി.എസ്.പി	417	0.28
7	സിദ്ധാർത്ഥൻ കരുവാറ്റ	സ്വതന്ത്രൻ	149	0.10
8	എ. മുഹമ്മദ്	എസ്.യു.സി.ഐ	147	0.10
9	സമുദായത്തിൽ രവി ആർ. ഉണ്ണിത്താൻ	സ്വതന്ത്രൻ	93	0.06
10	പ്രദീപ് കുരിപ്പുഴ	സ്വതന്ത്രൻ	87	0.06
11	ബി. സതീഷ് കുമാർ	സ്വതന്ത്രൻ	75	0.05

വിശദമായ ഫലം 2016

നം	സ്ഥാനർത്ഥി	കക്ഷി	ലഭിച്ച വോട്ട്	ശതമാനം
12	ഡി. പ്രസൂൻ പ്രകാശ്	സ്വതന്ത്രൻ	46	0.03
13	പ്രസാദ് ഉണ്ണിക്കൻതറ	സ്വതന്ത്രൻ	38	0.03
14	നോട്ട		321	0.22
108. കായംകുളം				
1	അഡ്വ. യു. പ്രതിഭ	സി.പി.എം	72956	46.53
2	അഡ്വ. എം. ലിജു	ഐ.എൻ.സി	61099	38.96
3	ഷാജി എം. പണിക്കർ	ബി.ഡി.ജെ.എസ്	20000	12.75
4	അഡ്വ. മുട്ടം നാസർ	പി.ഡി.പി	1125	0.72
5	പി. മണിയപ്പൻ ആചാരി	സ്വതന്ത്രൻ	739	0.47
6	ജി. വീണ	സ്വതന്ത്രൻ	177	0.11
7	പി. അജിത്	സ്വതന്ത്രൻ	159	0.10
8	ലിജു എം. വള്ളിയത്ത്	സ്വതന്ത്രൻ	93	0.06
9	നോട്ട		458	0.29
109. മാവേലിക്കര (എസ്.സി)				
1	ആർ. രാജേഷ്	സി.പി.എം	74555	49.81
2	ബൈജു കലാശാല	ഐ.എൻ.സി	43013	28.74
3	പി.എം. വേലായുധൻ	ബി.ജെ.പി	30929	20.66
4	ടി. ആശ	എസ്.യു.സി.ഐ	242	0.16
5	കുറുനം സുരേഷ്	ബി.എസ്.പി	213	0.14
6	അജീഷ് കുമാർ	സ്വതന്ത്രൻ	213	0.14
7	നോട്ട		523	0.35
110. ചെങ്ങന്നൂർ				
1	അഡ്വ. കെ.കെ. രാമചന്ദ്രൻ നായർ	സി.പി.എം	52880	36.34
2	പി.സി. വിഷ്ണുനാഥ്	ഐ.എൻ.സി	44897	30.85
3	അഡ്വ. പി.എസ്. ശ്രീധരൻ പിള്ള	ബി.ജെ.പി	42682	29.33
4	ശോഭനാ ജോർജ്ജ്	സ്വതന്ത്രൻ	3966	2.76
5	അലക്സ്	ബി.എസ്.പി	483	0.33
6	ഇ.ടി. ശശി	സ്വതന്ത്രൻ	247	0.17
7	നോട്ട		363	0.25
111. തിരുവല്ല				
1	മാത്യു ടി. തോമസ്	ജെ.ഡി(എസ്)	59660	41.28
2	ജോസഫ് എം. പുതുശ്ശേരി	കെ.സി (എം)	51398	35.56
3	അക്കിരമൺ കാളിദാസൻ ഭട്ടതിരിപ്പാട്	ബി.ഡി.ജെ.എസ്	31439	21.75
4	സജി കടമ്പനാട്	ബി.എസ്.പി	756	0.52
5	അഡ്വ. സിബി എം. ജേക്കബ്	എസ്.ഡി.പി.ഐ	444	0.31
6	എം.വി. ചെറിയാൻ	സ്വതന്ത്രൻ	366	0.25
7	നോട്ട		479	0.33
112. വാണി				
1	രാജു എബ്രഹാം	സി.പി.എം	58749	43.87
2	മറിയാമ്മ ചെറിയാൻ	ഐ.എൻ.സി	44153	32.97
3	കെ. പത്മകുമാർ	ബി.ഡി.ജെ.എസ്	28201	21.06
4	പ്രസാദ് ഉതിമൂട്	ബി.എസ്.പി	1072	0.80

വിശദമായ ഫലം 2016

നം	സ്ഥാനാർത്ഥി	കക്ഷി	ലഭിച്ച വോട്ട്	ശതമാനം
5	ഹൗസിന തബ്ബിർ	എസ്.ഡി.പി.ഐ	862	0.64
6	ഗീതമ്മ മാധവൻ	സ്വതന്ത്രൻ	298	0.22
7	വർഗീസ് തോമസ്	സ്വതന്ത്രൻ	154	0.11
8	നോട്ട		438	0.33
113. ആറന്മുള				
1	വിണ ജോർജ്	സി.പി.എം	64523	39.97
2	അഡ്വ. കെ. ശിവദാസൻ നായർ	ഐ.എൻ.സി	56877	35.23
3	എം.ടി. രമേശ്	ബി.ജെ.പി	37906	23.48
4	ടി. അമൃതകുമാർ	ബി.എസ്.പി	548	0.34
5	ശ്രീകാന്ത് എം. വള്ളങ്കോട്	എസ്.പി	252	0.16
6	ചന്ദ്രൻ	സ്വതന്ത്രൻ	249	0.15
7	കെ.ജി. അനിൽ കുമാർ	എസ്.യു.സി.ഐ	217	0.13
8	ഹമീദ് റഹ്മാൻ	പി.ഡി.പി	187	0.12
9	ഷാജി മഴുവേലി	സ്വതന്ത്രൻ	104	0.06
10	നോട്ട		569	0.35
114. കോന്നി				
1	അടൂർ പ്രകാശ്	ഐ.എൻ.സി	72800	50.81
2	അഡ്വ. ആർ. സനൽകുമാർ	സി.പി.ഐ.എം	52052	36.33
3	ഡി. അശോക കുമാർ	ബി.ജെ.പി	16713	11.66
4	രയാഷ്	എസ്.ഡി.പി.ഐ	401	0.28
5	ജോഷി ജോസഫ്	ഡബ്ല്യൂ.പി.ഐ	365	0.25
6	വി. സുരേഷ്	സ്വതന്ത്രൻ	249	0.17
7	ബേബി എളമന്തൂർ	സ്വതന്ത്രൻ	133	0.09
8	എസ്. വിഷ്ണു	എസ്.എസ്	96	0.07
9	നോട്ട		474	0.33
115. അടൂർ (എസ്.സി)				
1	ചിറ്റയം ഗോപകുമാർ	സി.പി.ഐ	76034	49.05
2	കെ.കെ. ഷാജു	ഐ.എൻ.സി	50574	32.62
3	അഡ്വ. പി. സുധീർ	ബി.ജെ.പി	25940	16.73
4	ജ്യോതിഷ് പെരുമ്പുളിക്കൽ	എസ്.ഡി.പി.ഐ	673	0.43
5	പ്ലാവിനൽ സന്തോഷ്	ബി.എസ്.പി	410	0.26
6	പി. അജിത	സ്വതന്ത്രൻ	408	0.26
7	ടി. വിഷ്ണുരാജ്	പി.ഡി.പി	307	0.20
8	നോട്ട		672	0.43
116. കരുനാഗപ്പള്ളി				
1	ആർ. രാമചന്ദ്രൻ	സി.പി.ഐ	69902	43.06
2	സി.ആർ. മഹേഷ്	ഐ.എൻ.സി	68143	41.97
3	വി. സദാശിവൻ	ബി.ഡി.ജെ.എസ്	19115	11.77
4	എ.കെ. സലാഹുദ്ദീൻ	എസ്.ഡി.പി.ഐ	1738	1.07
5	മൈലക്കാട് ഷാ	പി.ഡി.പി	1620	1.00
6	ഗോപാലകൃഷ്ണൻ	ബി.എസ്.പി	649	0.40
7	കെ.എസ്. രാമചന്ദ്രൻ	സ്വതന്ത്രൻ	594	0.37

വിശദമായ ഫലം 2016

നം	സ്ഥാനാർത്ഥി	കക്ഷി	ലഭിച്ച വോട്ട്	ശതമാനം
8	നോട്ട		590	0.36
117. ചവറ				
1	എൻ. വിജയൻ പിള്ള	സി.എം.പി.കെ.എസ്.സി	64666	46.80
2	ഷീബു ബേബി ജോൺ	ആർ.എസ്.പി	58477	42.32
3	എം. സുനിൽ	ബി.ജെ.പി	10276	7.44
4	ഷാഹുൽ തെങ്ങുതറ	പി.ഡി.പി	1439	1.04
5	അൻസാർ തേവലക്കര	എസ്.ഡി.പി.ഐ	1106	0.80
6	ഷീബു	സ്വതന്ത്രൻ	427	0.31
7	തേവലക്കര മനോജ്	സ്വതന്ത്രൻ	403	0.29
8	അഞ്ചു മുഹമ്മദ്	സ്വതന്ത്രൻ	228	0.16
9	അനിൽകുമാർ കല്ലമ്പലം	സ്വതന്ത്രൻ	162	0.12
10	വി. സുഭാഷ്	എസ്.എസ്	121	0.09
11	ചെല്ലപ്പൻ	സ്വതന്ത്രൻ	121	0.09
12	കാർക്കോട് ബാലകൃഷ്ണൻ	സ്വതന്ത്രൻ	93	0.07
13	നോട്ട		667	0.48
118. കുന്തത്തൂർ (എസ്.സി)				
1	കോവൂർ കണ്ണമോൻ	സ്വതന്ത്രൻ	75725	47.38
2	ഉല്ലാസ് കോവൂർ	ആർ.എസ്.പി	55196	34.54
3	തഴവ സഹദേവൻ	ബി.ഡി.ജെ.എസ്	21742	13.61
4	തുളസീധരൻ പള്ളിക്കൽ	എസ്.ഡി.പി.ഐ	1698	1.06
5	കണ്ണമോൻ	സ്വതന്ത്രൻ	1516	0.95
6	സി.കെ. ഗോപി	പി.ഡി.പി	1422	0.89
7	രമാദേവി	ബി.എസ്.പി	740	0.46
8	എം. മണിലാൽ	സ്വതന്ത്രൻ	718	0.45
9	നോട്ട		1051	0.66
119. കൊട്ടാരക്കര				
1	അഡ്വ. പി. ഐഷാ പോറ്റി	സി.പി.എം	83443	55.44
2	അഡ്വ. സവിൻ സത്യൻ	ഐ.എൻ.സി	40811	27.11
3	രാജേശ്വരി രാജേന്ദ്രൻ	ബി.ജെ.പി	24062	15.99
4	ബി. മധു	സ്വതന്ത്രൻ	491	0.33
5	ആർ. സുകുമാരൻ	ബി.എസ്.പി	386	0.26
6	വെളിയം ഷാജി	എസ്.എസ്	325	0.22
7	ഹരിപ്രസാദ്	സ്വതന്ത്രൻ	173	0.11
8	അജയകുമാർ തങ്കപ്പൻ	സ്വതന്ത്രൻ	80	0.05
9	നോട്ട		742	0.49
120. പത്തനാപുരം				
1	കെ.ബി. ഗണേഷ്കുമാർ	കെ.സി.(ബി)	74429	52.39
2	പി.വി. ജഗദീഷ് കുമാർ	ഐ.എൻ.സി	40811	27.11
3	രഘു ദാമോദരൻ (ഭീമൻ രഘു)	ബി.ജെ.പി	11700	8.24
4	അഡ്വ. ഫൈസി എം. പാഷ	എസ്.ഡി.പി.ഐ	3843	2.71
5	പെരിനാട് ഗോപാലകൃഷ്ണൻ	ബി.എസ്.പി	846	0.60
6	രഘു പി.	സ്വതന്ത്രൻ	336	0.26

വിശദമായ ഫലം 2016

നം	സ്ഥാനാർത്ഥി	കക്ഷി	ലഭിച്ച വോട്ട്	ശതമാനം
7	സുധീർ എം.ജി.	എസ്.എസ്.	254	0.18
8	ചന്ദ്രശേഖരപിള്ള എം.ജി.	സ്വതന്ത്രൻ	194	0.14
9	മധു ആർ.	സ്വതന്ത്രൻ	105	0.07
10	നോട്ട		454	0.32
121. പുനലൂർ				
1	അഡ്വ. കെ. രാജു	സി.പി.ഐ	82136	56.85
2	അഡ്വ. എ. യൂനസ് കുഞ്ഞ്	ഐ.യു.എം.എൽ	48554	33.61
3	അഡ്വ. സിസിൽ ഫെർണാണ്ടസ്	കെ.സി	10558	7.31
4	കെ. ശശാങ്കൻ	എസ്.യു.സി.ഐ	1117	0.77
5	നെട്ടയം സുജി	സ്വതന്ത്രൻ	639	0.44
6	ബി. സതീഷ് കുമാർ	എസ്.എസ്	415	0.29
7	എം. നീവാസ്	സ്വതന്ത്രൻ	164	0.11
8	നോട്ട		888	0.61
122. ചടയമംഗലം				
1	മുല്ലക്കര രത്നാകരൻ	സി.പി.ഐ	71262	49.10
2	എം.എം. ഹസ്സൻ	ഐ.എൻ.സി	49334	33.99
3	കെ. ശിവദാസൻ	ബി.ജെ.പി	19259	13.27
4	ജലീൽ കുടയ്ക്കൽ	എസ്.ഡി.പി.ഐ	1445	1.00
5	സജിദ് ഖലീദ്	ഡബ്ല്യു.പി.ഐ	1222	0.84
6	എസ്. മുഹമ്മദ് നജീം	പി.ഡി.പി	1098	0.76
7	സണ്ണി ഇട്ടിവാ	സ്വതന്ത്രൻ	538	0.37
8	എസ്. ശ്രീജിത്ത്	എസ്.എസ്	284	0.20
9	നോട്ട		699	0.48
123. കുണ്ടറ				
1	ജെ. മേഴ്സിക്ക്ടി അമ്മ	സി.പി.എം	79047	51.81
2	രാജ്മോഹൻ ഉണ്ണിത്താൻ	ഐ.എൻ.സി	48587	31.85
3	എം.എസ്. ശ്യാം കുമാർ	ബി.ജെ.പി	20257	13.28
4	ഷറഫത്ത് മല്ലം	എസ്.ഡി.പി.ഐ	1325	0.87
5	കബീർകുട്ടി ഐ. പുത്തൻനട	പി.ഡി.പി	1132	0.74
6	എസ്.എം. ജാബർ	ബി.എസ്.പി	698	0.46
7	വിജയകുമാർ	സ്വതന്ത്രൻ	485	0.32
8	വി. ആന്റണി	എസ്.യു.സി.ഐ	340	0.22
9	നോട്ട		687	0.45
124. കൊല്ലം				
1	എം. മുക്തേഷ്	സി.പി.എം	63103	48.81
2	സുരജ് രവി	ഐ.എൻ.സി	45492	35.19
3	പ്രൊഫ. കെ. ശശികുമാർ	സ്വതന്ത്രൻ	17409	13.47
4	ജോൺസൺ കണ്ടച്ചിറ	എസ്.ഡി.പി.ഐ	1576	1.22
5	കെ. ബാലകൃഷ്ണൻ	ബി.എസ്.പി	431	0.33
6	നാരായണൻ നായർ	സ്വതന്ത്രൻ	209	0.16
7	എസ്. ചന്ദ്രൻ	സ്വതന്ത്രൻ	174	0.13
8	നോട്ട		889	0.69

വിശദമായ ഫലം 2016

നം	സ്ഥാനാർത്ഥി	കക്ഷി	ലഭിച്ച വോട്ട്	ശതമാനം
125. ഇരവിപുരം				
1	എം. നൗഷാദ്	സി.പി.എം	65392	52.33
2	എ.എ. അസിസ്	ആർ.എസ്.പി	36589	29.28
3	അക്കവിള സതിക്	ബി.ഡി.ജെ.എസ്	19714	15.77
4	അയത്തിൽ റസാഖ്	എസ്.ഡി.പി.ഐ	988	0.79
5	മുഹമ്മദ് ഇസ്മായിൽ	പി.ഡി.പി	643	0.51
6	മനോജ്	സ്വതന്ത്രൻ	463	0.37
7	ബി. വിനോദ്	എസ്.യു.സി.ഐ	232	0.19
8	നോട്ട		950	0.76
126. ചാത്തന്നൂർ				
1	ജി.എസ്. ജയലാൽ	സി.പി.ഐ	67606	50.76
2	ബി.ബി. ഗോപകുമാർ	ബി.ജെ.പി	33199	24.92
3	ഡോ. ശുരനാട് രാജശേഖരൻ	ഐ.എൻ.സി	30139	22.63
4	ടി. രാജു	സ്വതന്ത്രൻ	658	0.49
5	എ. സലീംരാജ്	ബി.എസ്.പി	491	0.37
6	വേലായുധൻ പിള്ള	എസ്.എസ്	290	0.22
7	എൽ. ജയകല	എ.പി.ഒ.ഐ	212	0.16
8	നോട്ട		604	0.45
127. വർക്കല				
1	അഡ്വ. വി. ജോയ്	സി.പി.എം	53102	41.43
2	വർക്കല കുഹാർ	ഐ.എൻ.സി	50716	39.57
3	എസ്.ആർ.എം. അജി	ബി.ഡി.ജെ.എസ്	19872	15.50
4	വർക്കല ആർ. ലിനീസ്	ബി.എസ്.പി	1888	1.47
5	അബ്ദുൾ സലാം	എസ്.ഡി.പി.ഐ	466	0.36
6	എസ്. സുനിൽകുമാർ	സ്വതന്ത്രൻ	357	0.28
7	സുദേവൻ	സ്വതന്ത്രൻ	351	0.27
8	നടയറ ജബ്ബാർ	പി.ഡി.പി	297	0.23
9	ബസിദരൻ നായർ	സ്വതന്ത്രൻ	138	0.11
10	ആർ. ഷാലു	സ്വതന്ത്രൻ	135	0.11
11	വർക്കല സബേശൻ	സ്വതന്ത്രൻ	126	0.10
12	വിവേകാനന്ദൻ	സ്വതന്ത്രൻ	101	0.08
13	നോട്ട		628	0.49
128. ആറ്റിങ്ങൽ (എസ്.സി)				
1	ബി. സത്യൻ	സി.പി.എം	72808	52.71
2	കെ. ചന്ദ്രബാബു	ആർ.എസ്.പി	32425	23.47
3	രാജി പ്രസാദ്	ബി.ജെ.പി	27602	19.98
4	എം.കെ. മനോജ്കുമാർ	എസ്.ഡി.പി.ഐ	1437	1.04
5	കെ. ശീവാനന്ദൻ	ബി.എസ്.പി	789	0.57
6	ആർ. രാജേഷ്	സ്വതന്ത്രൻ	639	0.46
7	ബി. ജയന്തകുമാർ	എസ്.എസ്	597	0.43
8	സി. ആർ. തുളസി	സ്വതന്ത്രൻ	411	0.30
9	പി. പ്രതിഷ്ഠകുമാർ	സ്വതന്ത്രൻ	162	0.12

വിശദമായ ഫലം 2016

നം	സ്ഥാനാർത്ഥി	കക്ഷി	ലഭിച്ച ബോട്ട്	ശതമാനം
10	നോട്ട		1267	0.92
129.	ചിറയിൻകീഴ് (എസ്.സി)			
1	വി. ശശി	സി.പി.ഐ	64692	46.75
2	കെ.എസ്. അജിത് കുമാർ	ഐ.എൻ.സി	50370	36.40
3	ഡോ. പി.പി. വാവ	ബി.ജെ.പി	19478	14.08
4	ശശി പന്തളം	ഡബ്ലിയു.പി.ഐ	955	0.69
5	ശാന്തിനി	സ്വതന്ത്രൻ	639	0.46
6	വി. അമ്പിളി	പി.ഡി.പി	589	0.43
7	അജിത് നന്ദൻകോട്	സ്വതന്ത്രൻ	226	0.16
8	ഷീബു (റോയ് കോരാണി)	സ്വതന്ത്രൻ	206	0.15
9	അജിത്	സ്വതന്ത്രൻ	133	0.10
10	നോട്ട		1092	0.79
130.	നെടുമങ്ങാട്			
1	സി. ദിവാകരൻ	സി.പി.ഐ	57745	38.16
2	പാലോട് രവി	ഐ.എൻ.സി	54124	35.76
3	അഡ്വ. വി.വി. രാജേഷ്	ബി.ജെ.പി	35139	23.22
4	എ. അബ്ദുൾ സലാം	എസ്.ഡി.പി.ഐ	1039	0.69
5	എ.എ. ബിപിൻ	ബി.എസ്.പി	910	0.60
6	അബ്ദുൾകോണം സുൽഫി	പി.ഡി.പി	503	0.33
7	ജി. ഷീബു	സ്വതന്ത്രൻ	318	0.21
8	പെരിഞ്ഞമ്മല അജി	എസ്.എസ്	251	0.17
9	സോമൻ	സ്വതന്ത്രൻ	217	0.14
10	ദിവാകരൻ പാണി	സ്വതന്ത്രൻ	143	0.09
11	പരിയാരം രവീന്ദ്രൻ	സ്വതന്ത്രൻ	80	0.05
12	രവീന്ദ്രൻ നായർ	സ്വതന്ത്രൻ	63	0.04
13	നോട്ട		807	0.53
131.	വാമനപുരം			
1	അഡ്വ. ഡി.കെ. മുരളി	സി.പി.എം	65848	46.56
2	അഡ്വ. ടി. ശരത്ചന്ദ്രപ്രസാദ്	ഐ.എൻ.സി	56252	39.77
3	ആർ.വി. നീഖിൽ	ബി.ഡി.ജെ.എസ്	13956	9.87
4	തച്ചോണം നിസാമുദ്ദീൻ	എസ്.ഡി.പി.ഐ	1774	1.25
5	അനിൽ പാലോട്	ബി.എസ്.പി	901	0.64
6	എസ്. സുഗതൻ	സ്വതന്ത്രൻ	517	0.37
7	ജി. അജിത്	എസ്.എസ്	515	0.36
8	ഇരിഞ്ചയം സുരേഷ്	സ്വതന്ത്രൻ	286	0.20
9	ഒ. ബിനുമോൻ	സ്വതന്ത്രൻ	246	0.17
10	അനിൽ കെ. പോങ്ങനാട്	എ.പി.ഒ.ഐ	228	0.16
11	മണിലാൽ ഭരതന്തൂർ	സ്വതന്ത്രൻ	123	0.09
12	നോട്ട		789	0.56
132.	കഴക്കൂട്ടം			
1	കടകംപള്ളി സുരേന്ദ്രൻ	സി.പി.എം	50079	37.38
2	വി. മുരളീധരൻ	ബി.ജെ.പി	42732	31.90

വിശദമായ ഫലം 2016

നം	സ്ഥാനാർത്ഥി	കക്ഷി	ലഭിച്ച വോട്ട്	ശതമാനം
3	എം.എ. വാഹിദ്	ഐ.എൻ.സി	38602	28.82
4	കൊച്ചുമണി	ബി.എസ്.പി	496	0.37
5	എൻ.എ. വാഹിദ്	സ്വതന്ത്രൻ	412	0.31
6	അനീഷ്	സ്വതന്ത്രൻ	370	0.28
7	സുരേന്ദ്രൻ പിള്ള	സ്വതന്ത്രൻ	108	0.08
8	മണിമേഖല	സ്വതന്ത്രൻ	84	0.06
9	ശശികല	സ്വതന്ത്രൻ	83	0.06
10	എ. മുരുകൻ	സ്വതന്ത്രൻ	59	0.04
11	മുരളീധരൻ	സ്വതന്ത്രൻ	58	0.04
12	പി. പ്രസാദ്	സ്വതന്ത്രൻ	54	0.04
13	നോട്ട		822	0.61
133. വട്ടിയൂർക്കാവ്				
1	കെ. മുരളീധരൻ	ഐ.എൻ.സി	51322	37.43
2	കമ്മനം രാജശേഖരൻ	ബി.ജെ.പി	43700	31.87
3	ഡോ. ടി.എൻ. സീമ	സി.പി.എം	40441	29.50
4	മൈക്കൻസി കെ. ജോൺ	ബി.എസ്.പി	399	0.29
5	ഡി. ബിനു	സ്വതന്ത്രൻ	147	0.11
6	സഹദേവൻ	സ്വതന്ത്രൻ	104	0.08
7	കെ.ജി. മോഹനൻ	സ്വതന്ത്രൻ	77	0.06
8	ഡി. ബേബി	സ്വതന്ത്രൻ	53	0.04
9	സജു അമീർദാസ്	സ്വതന്ത്രൻ	48	0.04
10	നോട്ട		817	0.60
134. തിരുവനന്തപുരം				
1	വി.എസ്. ശിവകുമാർ	ഐ.എൻ.സി	46474	36.82
2	അഡ്വ. ആന്റണി രാജു	സ്വതന്ത്രൻ	35569	28.18
3	ശ്രീശാന്ത്	ബി.ജെ.പി	34764	27.54
4	ഡോ. ബിജു രമേഷ്	എ.ഡി.എം.കെ	5762	4.57
5	നന്ദാവനം സുശീലൻ	സ്വതന്ത്രൻ	450	0.36
6	ആന്റണി രാജു ന്യൂ കോളനി	സ്വതന്ത്രൻ	424	0.34
7	ഡി. മോഹനംബിക	ബി.എസ്.പി	398	0.32
8	പി.എസ്. ഗോപകുമാർ	എസ്.യു.സി.ഐ.	344	0.27
9	ശിവകുമാർ രവീന്ദ്രൻ നായർ	സ്വതന്ത്രൻ	208	0.16
10	പ്രവീൺ അരിന്ദ്രത്തൊടിയീൽ	സ്വതന്ത്രൻ	170	0.13
11	എം.എസ്. സുബി	സ്വതന്ത്രൻ	113	0.09
12	ശിവകുമാർ പുഷ്കരൻ	സ്വതന്ത്രൻ	101	0.08
13	നോട്ട		1435	1.14
135. നേമം				
1	ഒ. രാജഗോപാൽ	ബി.ജെ.പി	67813	47.46
2	വി. ശിവൻകുട്ടി	സി.പി.എം	59142	41.39
3	വി. സുരേന്ദ്രൻപിള്ള	ജെ.ഡി.(യു)	13860	9.70
4	എ. നൗഷാദ്	എ.കെ.ഡി.പി	406	0.28
5	ബി. ഷംലജ ബീവി	സ്വതന്ത്രൻ	330	0.23

വിശദമായ ഫലം 2016

നം	സ്ഥാനാർത്ഥി	കക്ഷി	ലഭിച്ച ബോട്ട്	ശതമാനം
6	ജെ. വിക്രമൻ പാച്ചുല്ലൂർ	സ്വതന്ത്രൻ	170	0.12
7	ജയൻ വിൽസൺ	സ്വതന്ത്രൻ	163	0.11
8	എൻ. ശൈലേശ്വര ബാബു	സ്വതന്ത്രൻ	114	0.08
9	നോട്ട		884	0.62
136. അരുവിക്കര				
1	കെ.എസ്. ശബരീനാഥൻ	ഐ.എൻ.സി	70910	49.32
2	അഡ്വ. എ.എ. റഷീദ്	സി.പി.ഐ.എം	49596	34.50
3	രാജസേനൻ	ബി.ജെ.പി	20294	14.12
4	എം.എ. ജലീൽ	എസ്.ഡി.പി.ഐ	707	0.49
5	ചിത്രലേഖ ഇ	ബി.എസ്.പി	673	0.47
6	ശബരീനാഥ്	സ്വതന്ത്രൻ	331	0.23
7	അഡ്വ. ചെറപ്പള്ളി വിശ്വനാഥൻ	സ്വതന്ത്രൻ	188	0.13
8	റഷീദ്	സ്വതന്ത്രൻ	158	0.11
9	എ.പി. കുറുപ്പ്	സ്വതന്ത്രൻ	134	0.09
10	അജിത ബി.	സ്വതന്ത്രൻ	130	0.09
11	നോട്ട		640	0.45
137. പാറശാല				
1	സി.കെ. ഹരിന്ദ്രൻ	സി.പി.ഐ.എം	70156	44.41
2	എ.ടി. ജോർജ്ജ്	ഐ.എൻ.സി	51590	32.66
3	കരമന ജയൻ	ബി.ജെ.പി	33028	20.91
4	എസ്. ബിനോയ്	ബി.എസ്.പി	745	0.47
5	ഷാജു പാലിയോട്	സ്വതന്ത്രൻ	732	0.46
6	ഡാമുജുഖം ജോണി തമ്പി	സ്വതന്ത്രൻ	294	0.19
7	വെള്ളൂറട മോഹൻരാജ്	സ്വതന്ത്രൻ	287	0.18
8	വി. സെൽവൻ	സ്വതന്ത്രൻ	243	0.15
9	ഷാജഹാൻ കുടപ്പനമുട്	സ്വതന്ത്രൻ	163	0.10
10	നോട്ട		742	0.47
138. കാട്ടാക്കട				
1	അഡ്വ. ഐ.ബി. സതീഷ്	സി.പി.ഐ.എം	51614	35.93
2	എൻ. ശക്തൻ	ഐ.എൻ.സി	50765	35.34
3	പി.കെ. കൃഷ്ണദാസ്	ബി.ജെ.പി	38700	26.94
4	ആർ. എസ്. ബീജു	ബി.എസ്.പി	709	0.49
5	അഷ്റഫ് പ്രവാചനലം	എസ്.ഡി.പി.ഐ	627	0.44
6	എസ്. മിനി	എസ്.യു.സി.ഐ.	295	0.21
7	കെ. ശശികുമാർ	സ്വതന്ത്രൻ	192	0.13
8	നോട്ട		732	0.51
139. കോവളം				
1	അഡ്വ. എം. വിൻസന്റ്	ഐ.എൻ.സി	60268	39.14
2	ജമീല പ്രകാശം	ജെ.ഡി.എസ്	57653	37.45
3	കോവളം ടി.എൻ. സുരേഷ്	ബി.ഡി.ജെ.എസ്	30987	20.16
4	അഡ്വ. കെ.ആർ. അനീഷ്	ബി.എസ്.പി	996	0.65
5	എം.സി. ജയലാൽ	സ്വതന്ത്രൻ	933	0.61

നം	സ്ഥാനാർത്ഥി	കക്ഷി	ലഭിച്ച വോട്ട്	ശതമാനം
6	പ്രമോദ് കമാർ	സ്വതന്ത്രൻ	564	0.37
7	ടി. സരസമ്മ	ഐ.ജി.പി.പി	558	0.36
8	എസ്. ഷാജി	കെ.എസ്.പി	400	0.26
9	എം. സുഗതൻ	സ്വതന്ത്രൻ	389	0.25
10	സിൽവസ്റ്റർ	സ്വതന്ത്രൻ	373	0.24
11	നോട്ട		845	0.55
140. നെയ്യാറ്റിൻകര				
1	കെ. ആൻസലൻ	സി.പി.എം	63559	47.20
2	ആർ. സെൽവരാജ്	ഐ.എൻ.സി	54016	40.12
3	പുഞ്ചക്കരി സുരേന്ദ്രൻ	ബി ജെ പി	15531	11.53
4	പ്രഭാകരൻ	ബി എസ് പി	566	0.42
5	അനിൽകുമാർ	സ്വതന്ത്രൻ	280	0.21
6	നോട്ട	നോട്ട	693	0.51

2021 കേരള നിയമസഭാ തിരഞ്ഞെടുപ്പ് ഫലങ്ങൾ

വിജയികൾ 2021			
നം	മണ്ഡലം	വിജയി	കക്ഷി
1	മഞ്ചേശ്വരം	എ. കെ. എം. അഷറഫ്	ഐ.യു.എം.എൽ.
2	കാസർകോട്	എൻ. എ. നെല്ലിക്കുന്ന്	ഐ.യു.എം.എൽ.
3	ഉദുമ	സി. എച്ച്. കുഞ്ഞമ്പു	സി.പി.ഐ.(എം)
4	കാഞ്ഞങ്ങാട്	ഇ. ചന്ദ്രശേഖരൻ	സി.പി.ഐ.
5	തൃക്കരിപ്പൂർ	എം. രാജഗോപാലൻ	സി.പി.ഐ.(എം)
6	പയ്യന്നൂർ	ടി. ഐ. മധുസൂദനൻ	സി.പി.ഐ.(എം)
7	കല്യാശ്ശേരി	എം. വിജിൻ	സി.പി.ഐ.(എം)
8	തളിപ്പറമ്പ്	എം. വി. ഗോവിന്ദൻ മാസ്റ്റർ	സി.പി.ഐ.(എം)
9	ഇരിങ്ങൂർ	അഡ്വ. സജീവ് ജോസഫ്	ഐ.എൻ.സി.
10	അഴീക്കോട്	കെ. വി. സുമേഷ്	സി.പി.ഐ.(എം)
11	കണ്ണൂർ	രാമചന്ദ്രൻ കടന്നപ്പള്ളി	സി.(എസ്.)
12	ധർമ്മടം	പിണറായി വിജയൻ	സി.പി.ഐ.(എം)
13	തലശ്ശേരി	അഡ്വ. എ. എൻ. ഷംസീർ	സി.പി.ഐ.(എം)
14	കൂത്തുപറമ്പ്	കെ. പി. മോഹനൻ	എൽ.ജെ.ഡി.
15	മട്ടന്നൂർ	കെ. കെ. ശൈലജ ടീച്ചർ	സി.പി.ഐ.(എം)
16	പേരാവൂർ	അഡ്വ. സണ്ണി ജോസഫ്	ഐ.എൻ.സി.
17	മാനന്തവാടി	ഒ. ആർ. കേളു	സി.പി.ഐ.(എം)
18	സുൽത്താൻ ബത്തേരി	ഐ. സി. ബാലകൃഷ്ണൻ	ഐ.എൻ.സി.
19	കൽപ്പറ്റ	അഡ്വ. ടി. സിദ്ധിഖ്	ഐ.എൻ.സി.
20	വടകര	കെ. കെ. രമ	ആർ.എം.പി.ഐ.
21	കുറ്റ്യാടി	കെ. പി. കുഞ്ഞമ്മദ് കുട്ടി മാസ്റ്റർ	സി.പി.ഐ.(എം)
22	നാദാപുരം	ഇ. കെ. വിജയൻ	സി.പി.ഐ.
23	കൊയിലാണ്ടി	കാനത്തിൽ ജമീല	സി.പി.ഐ.(എം)
24	പേരാമ്പ്ര	ടി. പി. രാമകൃഷ്ണൻ	സി.പി.ഐ.(എം)
25	ബാലുശ്ശേരി	അഡ്വ. കെ. എം. സച്ചിൻദേവ്	സി.പി.ഐ.(എം)
26	എലത്തൂർ	എ. കെ. ശശീന്ദ്രൻ	എൻ.സി.പി.
27	കോഴിക്കോട് നോർത്ത്	തോട്ടത്തിൽ രവീന്ദ്രൻ	സി.പി.ഐ.(എം)
28	കോഴിക്കോട് സൗത്ത്	അഹമ്മദ് ദേവർകോവിൽ	ഐ.എൻ.എൽ.
29	ബേപ്പൂർ	അഡ്വ. പി. എ. മുഹമ്മദ് റിയാസ്	സി.പി.ഐ.(എം)
30	കുന്നമംഗലം	അഡ്വ. പി. ടി. എ. റഹീം	സ്വതന്ത്രൻ
31	കൊടുവള്ളി	ഡോ. എം. കെ. മുനീർ	ഐ.യു.എം.എൽ.
32	തിരുവനാടി	ലീനോ ജോസഫ്	സി.പി.ഐ.(എം)
33	കൊണ്ടോട്ടി	ടി. വി. ഇബ്രാഹിം	ഐ.യു.എം.എൽ.
34	ഏറണാകുളം	പി. കെ. ബഷീർ	ഐ.യു.എം.എൽ.
35	നിലമ്പൂർ	പി. വി. അൻവർ	സ്വതന്ത്രൻ
36	വണ്ടൂർ	എ. പി. അനിൽകുമാർ	ഐ.എൻ.സി.
37	മഞ്ചേരി	അഡ്വ. യു. എ. ലത്തീഫ്	ഐ.യു.എം.എൽ.
38	പെരിന്തൽമണ്ണ	നജീബ് കാന്തപുരം	ഐ.യു.എം.എൽ.
39	മങ്കട	മഞ്ഞളാംകുഴി അലി	ഐ.യു.എം.എൽ.
40	മലപ്പുറം	പി. ഉബൈദുള്ള	ഐ.യു.എം.എൽ.

വിജയികൾ 2021

നം	മണ്ഡലം	വിജയി	കക്ഷി
41	വേങ്ങര	പി. കെ. കുഞ്ഞാലിക്കുട്ടി	ഐ.യു.എം.എൽ.
42	വള്ളിക്കുന്ന്	അബ്ദുൽ ഹമീദ് മാസ്റ്റർ	ഐ.യു.എം.എൽ.
43	തിരൂരങ്ങാടി	കെ. പി. എ. മജീദ്	ഐ.യു.എം.എൽ.
44	താന്തൂർ	വി. അബ്ദുറഹ്മാൻ	എൻ.എസ്.സി.
45	തിരൂർ	കുറുക്കോളി മൊയ്തീൻ	ഐ.യു.എം.എൽ.
46	കോട്ടയ്ക്കൽ	പ്രൊഫ. ആബിദ് ഹുസൈൻ തങ്ങൾ	ഐ.യു.എം.എൽ.
47	തവന്തൂർ	ഡോ. കെ. ടി. ജലീൽ	സ്വതന്ത്രൻ
48	പൊന്നാനി	പി. നന്ദകുമാർ	സി.പി.ഐ.(എം)
49	തൃത്താല	എം. ബി. രാജേഷ്	സി.പി.ഐ.(എം)
50	പട്ടാമ്പി	മുഹമ്മദ് മുഹ്സിൻ	സി.പി.ഐ.
51	ഔറംഗ്ലൂർ	പി. മമ്മിക്കുട്ടി	സി.പി.ഐ.(എം)
52	ഒറ്റപ്പാലം	അഡ്വ. കെ. പ്രേംകുമാർ	സി.പി.ഐ.(എം)
53	കോങ്ങാട്	ശാന്തകുമാരി കെ.	സി.പി.ഐ.(എം)
54	മണ്ണാർക്കാട്	അഡ്വ. എൻ. ഷംസുദ്ദീൻ	ഐ.യു.എം.എൽ.
55	മലമ്പുഴ	എ. പ്രഭാകരൻ	സി.പി.ഐ.(എം)
56	പാലക്കാട്	ഷാഫി പറമ്പിൽ	ഐ.എൻ.സി.
57	തരൂർ	പി. പി. സുമോദ്	സി.പി.ഐ.(എം)
58	ചിറ്റൂർ	കെ. കൃഷ്ണൻകുട്ടി	ജെ.ഡി.(എസ്.)
59	നെന്മാറ	കെ. ബാബു	സി.പി.ഐ.(എം)
60	ആലത്തൂർ	കെ. ഡി. പ്രസേനൻ	സി.പി.ഐ.(എം)
61	ചേലക്കര	കെ. രാധാകൃഷ്ണൻ	സി.പി.ഐ.(എം)
62	കുന്നംകുളം	എ. സി. മൊയ്തീൻ	സി.പി.ഐ.(എം)
63	ഗുരുവായൂർ	എൻ. കെ. അക്ബർ	സി.പി.ഐ.(എം)
64	മണലൂർ	മുരളി പെരുനെല്ലി	സി.പി.ഐ.(എം)
65	വടക്കാഞ്ചേരി	സേവ്യർ ചിറ്റിലപ്പിള്ളി	സി.പി.ഐ.(എം)
66	ഒല്ലൂർ	കെ. രാജൻ	സി.പി.ഐ.
67	തൃശൂർ	പി. ബാലചന്ദ്രൻ	സി.പി.ഐ.
68	നാട്ടിക	സി. സി. മുഹമ്മദ്	സി.പി.ഐ.
69	കൈപ്പമംഗലം	ഇ. ടി. ടൈസൺ മാസ്റ്റർ	സി.പി.ഐ.
70	ഇരിങ്ങാലക്കുട	പ്രൊഫ. ആർ. ബീനൂ	സി.പി.ഐ.(എം)
71	പുതുക്കാട്	കെ. കെ. രാമചന്ദ്രൻ	സി.പി.ഐ.(എം)
72	ചാലക്കുടി	സനീഷ്കുമാർ ജോസഫ്	ഐ.എൻ.സി.
73	കൊടുങ്ങല്ലൂർ	അഡ്വ. വി. ആർ. സുനിൽകുമാർ	സി.പി.ഐ.
74	പെരുമ്പാവൂർ	അഡ്വ. എൽദോസ് പി. കന്നപ്പിള്ളിൽ	ഐ.എൻ.സി.
75	അങ്കമാലി	റോജി എം. ജോൺ	ഐ.എൻ.സി.
76	ആലുവ	അൻവർ സാദത്ത്	ഐ.എൻ.സി.
77	കളമശ്ശേരി	പി. രാജീവ്	സി.പി.ഐ.(എം)
78	പറവൂർ	വി. ഡി. സതീശൻ	ഐ.എൻ.സി.
79	വൈപ്പിൻ	കെ. എൻ. ഉണ്ണികൃഷ്ണൻ	സി.പി.ഐ.(എം)
80	കൊച്ചി	കെ. ജെ. മാക്സി	സി.പി.ഐ.(എം)
81	തൃപ്പൂണിത്തുറ	കെ. ബാബു	ഐ.എൻ.സി.
82	എറണാകുളം	ടി. ജെ. വിനോദ്	ഐ.എൻ.സി.

വിജയികൾ 2021

നം	മണ്ഡലം	വിജയി	കക്ഷി
83	തൃക്കാക്കര	അഡ്വ. പി. ടി. തോമസ്	ഐ.എൻ.സി.
84	കുന്നത്തുനാട്	അഡ്വ. പി. വി. ശ്രീനിജിൻ	സി.പി.ഐ.(എം)
85	പിറവം	അനൂപ് ജേക്കബ്	കെ.സി.(ജെ.)
86	മൂവാറ്റുപുഴ	ഡോ. മാത്യു കുഴൽനാടൻ	ഐ.എൻ.സി.
87	കോതമംഗലം	ആന്റണി ജോൺ	സി.പി.ഐ.(എം)
88	ദേവികുളം	അഡ്വ. എ. രാജ	സി.പി.ഐ.(എം)
89	ഉടുമ്പൻചോല	എം. എം. മണി	സി.പി.ഐ.(എം)
90	തൊടുപുഴ	പി. ജെ. ജോസഫ്	കെ.സി.
91	ഇടുക്കി	റോഷി അഗസ്റ്റിൻ	കെ.സി.(എം.)
92	പീരുമേട്	വാഴൂർ സോമൻ	സി.പി.ഐ.
93	പാലാ	മാണി സി. കാപ്പൻ	സ്വതന്ത്രൻ
94	കടുത്തുരുത്തി	അഡ്വ. മോൻസ് ജോസഫ്	കെ.സി.
95	വൈക്കം	സി. കെ. ആശ	സി.പി.ഐ.
96	ഏറ്റുമാനൂർ	വി. എൻ. വാസവൻ	സി.പി.ഐ.(എം)
97	കോട്ടയം	തിരുവഞ്ചൂർ രാധാകൃഷ്ണൻ	ഐ.എൻ.സി.
98	പുതുപ്പള്ളി	ഉമ്മൻ ചാണ്ടി	ഐ.എൻ.സി.
99	ചങ്ങനാശ്ശേരി	അഡ്വ. ജോബ് മൈക്കിൾ	കെ.സി.(എം.)
100	കാഞ്ഞിരപ്പള്ളി	ഡോ. എൻ. ജയരാജ്	കെ.സി.(എം.)
101	പുത്തൂർ	അഡ്വ. സെബാസ്റ്റ്യൻ കളത്തുകൾ	കെ.സി.(എം.)
102	അരൂർ	ദലീമ	സി.പി.ഐ.(എം)
103	ചേർത്തല	പി. പ്രസാദ്	സി.പി.ഐ.
104	ആലപ്പുഴ	പി. പി. ചിത്തരഞ്ജൻ	സി.പി.ഐ.(എം)
105	അമ്പലപ്പുഴ	എച്ച്. സലാം	സി.പി.ഐ.(എം)
106	കട്ടനാട്	തോമസ് കെ. തോമസ്	എൻ.സി.പി.
107	ഹരിപ്പാട്	രമേശ് ചെന്നിത്തല	ഐ.എൻ.സി.
108	കായംകുളം	അഡ്വ. യു. പ്രതിഭ	സി.പി.ഐ.(എം)
109	മാവേലിക്കര	എം. എസ്. അരുൺ കുമാർ	സി.പി.ഐ.(എം)
110	ചെങ്ങന്നൂർ	സജി ചെറിയാൻ	സി.പി.ഐ.(എം)
111	തിരുവല്ല	അഡ്വ. മാത്യു ടി. തോമസ്	ജെ.ഡി.(എസ്.)
112	റാന്നി	അഡ്വ. പ്രമോദ് നാരായൺ	കെ.സി.(എം.)
113	ആറന്മുള	വിണ ജോർജ്ജ്	സി.പി.ഐ.(എം)
114	കോന്നി	അഡ്വ. കെ. യു. ജനീഷ് കുമാർ	സി.പി.ഐ.(എം)
115	അടൂർ	ചിറ്റയം ഗോപകുമാർ	സി.പി.ഐ.
116	കരുനാഗപ്പള്ളി	സി. ആർ. മഹേഷ്	ഐ.എൻ.സി.
117	ചവറ	ഡോ. സുജിത്ത് വിജയൻപിള്ള	സ്വതന്ത്രൻ
118	കുന്നത്തൂർ	കോവൂർ കുഞ്ഞുമോൻ	സ്വതന്ത്രൻ
119	കൊട്ടാരക്കര	കെ. എൻ. ബാലഗോപാൽ	സി.പി.ഐ.(എം)
120	പത്തനംപുരം	കെ. ബി. ഗണേഷ് കുമാർ	കെ.സി.(ബി.)
121	പുന്നലൂർ	പി. എസ്. സുപാൽ	സി.പി.ഐ.
122	ചടയമംഗലം	ജെ. ചിഞ്ചുറാണി	സി.പി.ഐ.
123	കണ്ടറ	പി. സി. വിഷ്ണുനാഥ്	ഐ.എൻ.സി.
124	കൊല്ലം	എം. മുക്തേഷ്	സി.പി.ഐ.(എം)

വിജയികൾ 2021

നം	മണ്ഡലം	വിജയി	കക്ഷി
125	ഇരവിപുരം	എം. നൗഷാദ്	സി.പി.ഐ.(എം)
126	ചാത്തന്നൂർ	ജി. എസ്. ജയലാൽ	സി.പി.ഐ.
127	വർക്കല	അഡ്വ. വി. ജോയ്	സി.പി.ഐ.(എം)
128	ആറ്റിങ്ങൽ	ഒ. എസ്. അംബിക	സി.പി.ഐ.(എം)
129	ചിറയിൻകീഴ്	വി. ശശി	സി.പി.ഐ.
130	നെടുമങ്ങാട്	അഡ്വ. ജി. ആർ. അനിൽ	സി.പി.ഐ.
131	വാമനപുരം	അഡ്വ. ഡി. കെ. മുരളി	സി.പി.ഐ.(എം)
132	കഴക്കൂട്ടം	കടകംപള്ളി സുരേന്ദ്രൻ	സി.പി.ഐ.(എം)
133	വട്ടിയൂർക്കാവ്	അഡ്വ. വി. കെ. പ്രശാന്ത്	സി.പി.ഐ.(എം)
134	തിരുവനന്തപുരം	അഡ്വ. ആന്റണി രാജു	ജെ.കെ.സി.
135	നേമം	വി. ശിവൻകുട്ടി	സി.പി.ഐ.(എം)
136	അരുവിക്കര	അഡ്വ. ജി. സ്റ്റീഫൻ	സി.പി.ഐ.(എം)
137	പാറശ്ശാല	സി. കെ. ഹരിന്ദ്രൻ	സി.പി.ഐ.(എം)
138	കാട്ടാക്കട	അഡ്വ. ഐ. ബി. സതീഷ്	സി.പി.ഐ.(എം)
139	കോവളം	അഡ്വ. എം. വിൻസെന്റ്	ഐ.എൻ.സി.
140	നെയാറ്റിൻകര	കെ. ആൻസലൻ	സി.പി.ഐ.(എം)

വിശദമായ ഫലം 2021

നം	സ്ഥാനാർത്ഥി	കക്ഷി	വോട്ട്	ശതമാനം
1. മഞ്ചേശ്വരം				
1	എ.കെ.എം. അഷ്റഫ്	ഐ.യു.എം.എൽ.	65,758	38.14
2	കെ. സുരേന്ദ്രൻ	ബി.ജെ.പി.	65,013	37.7
3	വി. വി. രമേശൻ	സി.പി.ഐ.(എം)	40,639	23.57
4	നോട്ട	നോട്ട	387	0.22
5	പ്രവിൺ കുമാർ എസ്.	എ.ഡി.എച്ച്.ആർ.എം.പി.ഐ.	251	0.15
6	സുരേന്ദ്രൻ എം.	സ്വതന്ത്രൻ	197	0.11
7	ജോൺ ഡിസൂസ ഐ.	സ്വതന്ത്രൻ	181	0.1
2. കാസർഗോഡ്				
1	എൻ. എ. നെല്ലിക്കുന്ന്	ഐ.യു.എം.എൽ.	63,296	43.8
2	അഡ്വ. കെ. ശ്രീകാന്ത്	ബി.ജെ.പി.	50,395	34.88
3	എം. എ. ലത്തീഫ്	ഐ.എൻ.എൽ.	28,323	19.6
4	വീജയ കെ. പി.	ബി.എസ്.പി.	679	0.47
5	നോട്ട	നോട്ട	639	0.44
6	രഞ്ജിത്ത് രാജ് എം.	എ.ഡി.എച്ച്.ആർ.എം.പി.ഐ.	555	0.38
7	നിശാന്ത് കുമാർ ഐ. ബി.	സ്വതന്ത്രൻ	417	0.29
8	സുധാകരൻ കെ.	സ്വതന്ത്രൻ	196	0.14
3. ഉദുമ				
1	സി. എച്ച്. കുഞ്ഞമ്പു	സി.പി.ഐ.(എം)	78,664	47.58
2	ബാലകൃഷ്ണൻ പെരിയ	ഐ.എൻ.സി.	65,342	39.52
3	എ. വേലായുധൻ	ബി.ജെ.പി.	20,360	12.31
4	നോട്ട	നോട്ട	434	0.26
5	രമേശൻ കെ.	സ്വതന്ത്രൻ	207	0.13
6	ഗോവിന്ദൻ ബി.ആലിന്താഴെ	എ.പി.ഐ	194	0.12
7	കുഞ്ഞമ്പു കെ.	സ്വതന്ത്രൻ	140	0.08
4. കാഞ്ഞങ്ങാട്				
1	ഇ. ചന്ദ്രശേഖരൻ	സി.പി.ഐ.	84,615	50.72
2	പി. വി. സുരേഷ്	ഐ.എൻ.സി.	57,476	34.45
3	ബൽരാജ്	ബി.ജെ.പി.	21,570	12.93
4	അബ്ദുൽ സമദ് ടി.	എസ്.ഡി.പി.ഐ.	775	0.46
5	നോട്ട	നോട്ട	637	0.38
6	അഗസ്റ്റിൻ	സ്വതന്ത്രൻ	532	0.32
7	കൃഷ്ണൻ പറപ്പച്ചാൽ	സ്വതന്ത്രൻ	357	0.21
8	സുരേഷ് ബി. സി.	സ്വതന്ത്രൻ	277	0.17
9	ശ്രീനാഥ് ശശി ടി. സി. വി.	സ്വതന്ത്രൻ	219	0.13
10	രേഷു കുരിവേടകം	എ.ഡി.എച്ച്.ആർ.എം.പി.ഐ.	185	0.11
11	മനോജ് തോമസ്	സ്വതന്ത്രൻ	105	0.06
12	ടി. അബ്ദുൽ സമദ്	ജെ.ഡി.(യു)	87	0.05
5. തൃക്കരിപ്പൂർ				
1	എം. രാജഗോപാലൻ	സി.പി.ഐ.(എം)	86,151	53.71
2	എം. പി. ജോസഫ്	കേരള കോൺഗ്രസ്സസ്	60,014	37.41
3	ഷീബിൻ ടി. വി.	ബി.ജെ.പി.	10,961	6.83

വിശദമായ ഫലം 2021

നം	സ്ഥാനാർത്ഥി	കക്ഷി	വോട്ട്	ശതമാനം
4	ലിയാഖത്തലി പി.	എസ്.ഡി.പി.ഐ.	1,211	0.75
5	ടി. മഹേഷ് മാസ്റ്റർ	ഡബ്ല്യു.പി.ഐ.	817	0.51
6	നോട്ട	നോട്ട	558	0.35
7	ജോയ് ജോൺ	സ്വതന്ത്രൻ	362	0.23
8	എം. വി. ജോസഫ്	സ്വതന്ത്രൻ	218	0.14
9	സുധൻ വെള്ളരിക്കുണ്ട്	എ.ഡി.എച്ച്.ആർ.എം.പി.ഐ.	116	0.07
6. പയ്യന്നൂർ				
1	ടി. ഐ. മധുസൂദനൻ	സി.പി.ഐ.(എം)	93,695	62.49
2	എം. പ്രദീപ് കുമാർ	ഐ.എൻ.സി.	43,915	29.29
3	അഡ്വ. കെ. കെ. ശ്രീധരൻ	ബി.ജെ.പി.	11,308	7.54
4	നോട്ട	നോട്ട	686	0.46
5	അഭിലാഷ് കെ. വി.	സ്വതന്ത്രൻ	341	0.23
7. കല്ലയാശ്ശേരി				
1	എം. വിജിൻ	സി.പി.ഐ.(എം)	88,252	60.62
2	അഡ്വ. ബ്രജേഷ് കുമാർ	ഐ.എൻ.സി.	43,859	30.13
3	അരുൺ കൈതപ്രം	ബി.ജെ.പി.	11,365	7.81
4	ഫൈസൽ മാടായി	ഡബ്ല്യു.പി.ഐ.	1,169	0.8
5	നോട്ട	നോട്ട	666	0.46
6	ബ്രിജേഷ് കുമാർ എം.	സ്വതന്ത്രൻ	274	0.19
8. തളിപ്പറമ്പ്				
1	എം. വി. ഗോവിന്ദൻ മാസ്റ്റർ	സി.പി.ഐ.(എം)	92,870	52.14
2	അഡ്വ. വി. പി. അബ്ദുൽ റഷീദ്	ഐ.എൻ.സി.	70,181	39.4
3	എ. പി. ഗംഗാധരൻ	ബി.ജെ.പി.	13,058	7.33
4	നോട്ട	നോട്ട	789	0.44
5	ഷീജിത്ത് കെ.ഒ.പി.	സ്വതന്ത്രൻ	508	0.29
6	അബ്ദുൽ റഷീദ്	സ്വതന്ത്രൻ	365	0.2
7	സി. ബാലകൃഷ്ണൻ യാദവ്	സ്വതന്ത്രൻ	191	0.11
8	ഗോവിന്ദൻ കരയപ്പത്ത്	സ്വതന്ത്രൻ	150	0.08
9. ഇരിക്കൂർ				
1	അഡ്വ. സജീവ് ജോസഫ്	ഐ.എൻ.സി.	76,764	50.33
2	സജി കുറ്റിയാനിമറ്റം	കേരള കോൺഗ്രസ്സ്(എം)	66,754	43.76
3	അനീയമ്മ ടീച്ചർ	ബി.ജെ.പി.	7,825	5.13
4	നോട്ട	നോട്ട	459	0.3
5	ചാക്കോ കരിമ്പിൽ	സ്വതന്ത്രൻ	311	0.2
6	സാജൻ കുറ്റിയാനിക്കൽ	സ്വതന്ത്രൻ	275	0.18
7	ജോയ് ജോൺ	സ്വതന്ത്രൻ	128	0.08
10. അഴീക്കോട്				
1	കെ. വി. സുമേഷ്	സി.പി.ഐ.(എം)	65,794	45.41
2	കെ. എം. ഷാജി	ഐ.എം.എം.എൽ.	59,653	41.17
3	കെ. രഞ്ജിത്ത്	ബി.ജെ.പി.	15,741	10.86
4	അബ്ദുൽ ജബ്ബാർ കെ. കെ.	എസ്.ഡി.പി.ഐ.	2,357	1.63
5	നോട്ട	നോട്ട	517	0.36

വിശദമായ ഫലം 2021

നം	സ്ഥാനാർത്ഥി	കക്ഷി	വോട്ട്	ശതമാനം
6	കെ. എം. ഷാജി (മാമ്പ)	സ്വതന്ത്രൻ	277	0.19
7	രശ്മി രവി	എസ്.യു.സി.ഐ.	226	0.16
8	സുമേഷ് എം.(മാവേലി ഹൗസ്)	സ്വതന്ത്രൻ	180	0.12
9	പ്രസാദ് വി. പി.	സ്വതന്ത്രൻ	104	0.07
10	പവിത്രൻ കുരിക്കലോട്ട്	സ്വതന്ത്രൻ	48	0.03
11. കണ്ണൂർ				
1	രാമചന്ദ്രൻ കടന്നപ്പള്ളി	കോൺഗ്രസ്സ്(എസ്)	60.313	44.98
2	സതിശൻ പാച്ചേനി	ഐ.എൻ.സി.	58.568	43.68
3	അർച്ചന വണ്ടിചാൽ	ബി.ജെ.പി.	11.581	8.64
4	ബി. ഷംസുദ്ദീൻ മൗലവി	എസ്.ഡി.പി.ഐ.	2.069	1.54
5	ടി. കെ. ഗണേഷ് ബാബു	എൻഡബ്ല്യുഎൽബിആർപി716		0.53
6	നോട്ട	നോട്ട	504	0.38
7	സതിശൻ പി.	സ്വതന്ത്രൻ	147	0.11
8	രാമചന്ദ്രൻ പി. വി.	സ്വതന്ത്രൻ	107	0.08
9	എൻ. കെ. സുരേന്ദ്രൻ	സ്വതന്ത്രൻ	84	0.06
12. ധർമ്മടം				
1	പിണറായി വിജയൻ	സി.പി.ഐ.(എം)	95,522	59.61
2	സി. രഘുനാഥൻ	ഐ.എൻ.സി.	45,399	28.33
3	സി. കെ. പത്മനാഭൻ	ബി.ജെ.പി.	14,623	9.13
4	ബഷീർ കണ്ണാടിപ്പറമ്പ്	എസ്.ഡി.പി.ഐ.	2,280	1.42
5	വാളയാർ ഭാഗ്യവതി	സ്വതന്ത്രൻ	1,753	1.09
6	നോട്ട	നോട്ട	400	0.25
7	ചൊവ്വ രഘുനാഥൻ	സ്വതന്ത്രൻ	137	0.09
8	സി. പി. മഹറൂഫ്	സ്വതന്ത്രൻ	72	0.04
9	വാടി ഹരിന്ദ്രൻ	സ്വതന്ത്രൻ	61	0.04
13. തലശ്ശേരി				
1	അഡ്വ. എ. എൻ. ഷംസീർ	സി.പി.ഐ.(എം)	81,810	61.52
2	എം. പി. അരവിന്ദാക്ഷൻ	ഐ.എൻ.സി.	45,009	33.84
3	നോട്ട	നോട്ട	2,313	1.74
4	ഷംസീർ ഇബ്രാഹിം	ഡബ്ല്യു.പി.ഐ.	1,963	1.48
5	സി. ഒ. ടി. നസീർ	സ്വതന്ത്രൻ	1,163	0.87
6	അരവിന്ദാക്ഷൻ	സ്വതന്ത്രൻ	533	0.4
7	ഹരിദാസൻ	സ്വതന്ത്രൻ	198	0.15
14. കൂത്തുപറമ്പ്				
1	കെ. പി. മോഹനൻ	എൽ.ജെ.ഡി.	70,626	45.36
2	പൊറ്റുങ്കണ്ടി അബ്ദുള്ള	ഐ.യു.എം.എൽ.	61,085	39.23
3	സി. സദാനന്ദൻ മാസ്റ്റർ	ബി.ജെ.പി.	21,212	13.62
4	മോഹനൻ കുഞ്ഞിപ്പറമ്പത്ത് മീത്തൽ	സ്വതന്ത്രൻ	1,360	0.87
5	മോഹനൻ കൈതവെച്ചുപറമ്പത്ത്	സ്വതന്ത്രൻ	543	0.35
6	നോട്ട	നോട്ട	494	0.32
7	അബ്ദുള്ള പുതിയ പറമ്പത്ത്	സ്വതന്ത്രൻ	389	0.25
15. മട്ടന്നൂർ				

വിശദമായ ഫലം 2021

നം	സ്ഥാനാർത്ഥി	കക്ഷി	വോട്ട്	ശതമാനം
1	കെ. കെ. ശൈലജ ടീച്ചർ	സി.പി.ഐ.(എം)	96,129	61.97
2	ഇല്ലിക്കൽ അഗസ്തി	ആർ.എസ്.പി.	35,166	22.67
3	ബിജു ഏലക്കുഴി	ബി.ജെ.പി.	18,223	11.75
4	റഫീഖ് കിച്ചേരി	എസ്.ഡി.പി.ഐ.	4,201	2.71
5	നോട്ട	നോട്ട	796	0.51
6	അഗസ്തി എൻ. എ.	സ്വതന്ത്രൻ	619	0.4
16. പേരാമ്പുർ				
1	അഡ്വ. സണ്ണി ജോസഫ്	ഐ.എൻ.സി.	66,706	46.93
2	കെ. വി. സക്കീർ ഹുസൈൻ	സി.പി.ഐ.(എം)	63,534	44.7
3	സ്മിത ജയമോഹൻ	ബി.ജെ.പി.	9,155	6.44
4	എ. സി. ജലാലുദ്ദീൻ	എസ്.ഡി.പി.ഐ.	1,541	1.08
5	നോട്ട	നോട്ട	404	0.28
6	സക്കീർ ഹുസൈൻ	സ്വതന്ത്രൻ	243	0.17
7	സണ്ണി വാഴക്കമലയിൽ	സ്വതന്ത്രൻ	121	0.09
8	സക്കീർ ഇ. കെ.	സ്വതന്ത്രൻ	116	0.08
9	പി. കെ. സജി	NWLBPR	106	0.07
10	ജോൺ പള്ളിക്കുമലിൽ	എസ്.ഡി.സി.	92	0.06
11	നാരായണകുമാർ	സ്വതന്ത്രൻ	60	0.04
12	സണ്ണി മുതുകുളത്തിൽ	സ്വതന്ത്രൻ	60	0.04
17. മാനന്തവാടി (എസ് ടി)				
1	ഒ. ആർ. കേളു	സി.പി.ഐ.(എം)	72,536	47.54
2	പി. കെ. ജയലക്ഷ്മി	ഐ.എൻ.സി.	63,254	41.46
3	പള്ളിയറ മുക്തൻ	ബി.ജെ.പി.	13,142	8.61
4	ബബിത ശ്രീന	എസ്.ഡി.പി.ഐ.	1,992	1.31
5	നോട്ട	നോട്ട	797	0.52
6	ലക്ഷ്മി	സ്വതന്ത്ര	382	0.25
7	കേളു കെ. കെ.	സ്വതന്ത്രൻ	288	0.19
8	വിജയ ചേലൂർ	ബി.എസ്.പി.	190	0.12
18. സുൽത്താൻ ബത്തേരി (എസ് ടി)				
1	ഐ. സി. ബാലകൃഷ്ണൻ	ഐ.എൻ.സി.	81,077	48.42
2	എം. എസ്. വീശ്വനാഥൻ	സി.പി.ഐ.(എം)	69,255	41.36
3	സി. കെ. ജാന	ബി.ജെ.പി.	15,198	9.08
4	നോട്ട	നോട്ട	1,160	0.69
5	ഒണ്ടൻ പണിയൻ	സ്വതന്ത്രൻ	742	0.44
19. കൽപ്പറ്റ				
1	അഡ്വ. ടി. സിദ്ദിഖ്	ഐ.എൻ.സി.	70,252	46.15
2	എം. വി. ശ്രേയാംസ് കുമാർ	എൽ.ജെ.ഡി.	64,782	42.56
3	സുബിഷ് ടി.എം.	ബി.ജെ.പി.	14,113	9.27
4	അശ്വിൻ ഭീമനാഥ്	ബി.എസ്.പി.	928	0.61
5	നോട്ട	നോട്ട	828	0.54
6	ടി. സിദ്ദിഖ്	സ്വതന്ത്രൻ	641	0.42
7	സുനിൽ വൈദ്യർ	എ.ഡി.എച്ച്.ആർ.എം.പി.ഐ.	455	0.3

വിശദമായ ഫലം 2021

നം	സ്ഥാനാർത്ഥി	കക്ഷി	വോട്ട്	ശതമാനം
8	ഷൈലേഷ് കെ.	സ്വതന്ത്രൻ	210	0.14
20. വടകര				
1	കെ. കെ. രമ	ആർ.എം.പി.ഐ.	65,093	47.63
2	മനയത്ത് ചന്ദ്രൻ	എൽ.ജെ.ഡി.	57,602	42.15
3	അഡ്വ. എം. രാജേഷ് കുമാർ	ബി.ജെ.പി.	10,225	7.48
4	മുസ്തഫ പാലേരി	എസ്.ഡി.പി.ഐ.	2,836	2.08
5	നോട്ട	നോട്ട	353	0.26
6	ഗംഗാധരൻ മടാപ്പള്ളി	സ്വതന്ത്രൻ	186	0.14
7	കെ. ടി. കെ. രമ പടന്നയിൽ	സ്വതന്ത്ര	137	0.1
8	രമ കുന്നിയിൽ	സ്വതന്ത്ര	126	0.09
9	വെള്ളപ്പറമ്പത്ത് ചന്ദ്രൻ	സ്വതന്ത്രൻ	63	0.05
10	രമ ചെറിയ കയ്യിൽ	സ്വതന്ത്ര	52	0.04
21. കുറ്റാടി				
1	കെ. പി. കുഞ്ഞമ്മദ് കട്ടി മാസ്റ്റർ	സി.പി.ഐ.(എം)	80,143	47.2
2	പാറക്കൽ അബ്ദുള്ള	ഐ.യു.എം.എൽ.	79,810	47.01
3	പി. പി. മുരളി മാസ്റ്റർ	ബി.ജെ.പി.	9,139	5.38
4	നോട്ട	നോട്ട	296	0.17
5	സുരേഷ് ബാബു എം. കെ.	സ്വതന്ത്രൻ	128	0.08
6	വി. പി. പ്രതിഷ്ഠ	സ്വതന്ത്രൻ	108	0.06
7	കെ. കെ. കുഞ്ഞമ്മദ് കട്ടി	സ്വതന്ത്രൻ	80	0.05
8	അബ്ദുള്ള S/O പോക്കർ	സ്വതന്ത്രൻ	75	0.04
22. നാദാപുരം				
1	ഇ. കെ. വിജയൻ	സി.പി.ഐ.	83,293	47.46
2	അഡ്വ. കെ. പ്രവീൺ കുമാർ	ഐ.എൻ.സി.	79,257	45.16
3	എം. പി. രാജൻ	ബി.ജെ.പി.	10,538	6
4	കെ. കെ. നാസർ മാസ്റ്റർ	എസ്.ഡി.പി.ഐ.	1,676	0.95
5	നോട്ട	നോട്ട	316	0.18
6	ടി. പ്രവീൺ കുമാർ	സ്വതന്ത്രൻ	258	0.15
7	ശ്രീധരൻ കെ. കെ.	എൻ.എ.എൽ.എ.പി	165	0.09
23. കൊയിലാണ്ടി				
1	കാനത്തിൽ ജമീല	സി.പി.ഐ.(എം)	75,628	46.66
2	എൻ. സുബ്രഹ്മണ്യൻ	ഐ.എൻ.സി.	67,156	41.43
3	എൻ. പി. രാധാകൃഷ്ണൻ	ബി.ജെ.പി.	17,555	10.83
4	ജമീല പി.പി.	സ്വതന്ത്രൻ	651	0.4
5	നോട്ട	നോട്ട	492	0.3
6	സുബ്രഹ്മണ്യൻ കാണാരൻ	സ്വതന്ത്രൻ	381	0.24
7	പ്രവീൺ ചെറുവത്ത്	എസ്.യു.സി.ഐ.	221	0.14
24. പേരാമ്പ്ര				
1	ടി.പി. രാമകൃഷ്ണൻ	സി.പി.ഐ.(എം)	86,023	52.54
2	സി. എച്ച്. ഇബ്രാഹിംകുട്ടി	സ്വതന്ത്രൻ	63,431	38.74
3	അഡ്വ. കെ. വി. സുധീർ	ബി.ജെ.പി.	11,165	6.82
4	ഇസ്മായിൽ കമ്മന	എസ്.ഡി.പി.ഐ.	1,465	0.89

വിശദമായ ഫലം 2021

നം	സ്ഥാനാർത്ഥി	കക്ഷി	വോട്ട്	ശതമാനം
5	ഇബ്രാഹിംകുട്ടി എം.	സ്വതന്ത്രൻ	915	0.56
6	നോട്ട	നോട്ട	458	0.28
7	വി. കെ. ചന്ദ്രൻ	സ്വതന്ത്രൻ	280	0.17
25.	ബാലുശ്ശേരി (എസ് സി)			
1	അഡ്വ. കെ. എം. സച്ചിൻദേവ്	സി.പി.ഐ.(എം)	91839	50.47
2	ധർമ്മജൻ ബോൾഗാട്ടി	ഐ.എൻ.സി.	71467	39.28
3	ലിബിൻ ബാലുശ്ശേരി	ബി.ജെ.പി.	16490	9.06
4	ചന്ദ്രിക	ഡബ്ല്യു.പി.ഐ.	889	0.49
5	ജോബിഷ് ബാലുശ്ശേരി	ബി.എസ്.പി.	476	0.26
6	നോട്ട	നോട്ട	431	0.24
7	ധർമ്മേന്ദ്രൻ	സ്വതന്ത്രൻ	247	0.14
8	മോഹൻദാസ് ഉണ്ണികുളം	ആർ.പി.ഐ.(എ)	115	0.06
26.	എലത്തൂർ			
1	എം.കെ. ശശിന്ദ്രൻ	എൻ.സി.പി.	83,639	50.89
2	സുൽഫിക്കർ മയൂരി	സ്വതന്ത്രൻ	45,137	27.46
3	ടി. പി. ജയചന്ദ്രൻ മാസ്റ്റർ	ബി.ജെ.പി.	32,010	19.48
4	താഹിർ മോക്കണ്ടി	ഡബ്ല്യു.പി.ഐ.	2,000	1.22
5	നോട്ട	നോട്ട	984	0.6
6	രാധാകൃഷ്ണൻ പി. കെ.	സ്വതന്ത്രൻ	580	0.35
27.	കോഴിക്കോട് നോർത്ത്			
1	തോട്ടത്തിൽ രവീന്ദ്രൻ	സി.പി.ഐ.(എം)	59,124	42.98
2	കെ. എം. അഭിജിത്ത്	ഐ.എൻ.സി.	46,196	33.58
3	എം. ടി. രമേശ്	ബി.ജെ.പി.	30,952	22.5
4	നോട്ട	നോട്ട	516	0.38
5	എൻ. അഭിജിത്ത്	സ്വതന്ത്രൻ	328	0.24
6	കെ. റഹീം	എസ്.യു.സി.ഐ.	156	0.11
7	എ. രമേശ്	സ്വതന്ത്രൻ	104	0.08
8	വി. പി. രമേശ്	സ്വതന്ത്രൻ	96	0.07
9	ഉണ്ടിയിൽ രവീന്ദ്രൻ	സ്വതന്ത്രൻ	90	0.07
28.	കോഴിക്കോട് സൗത്ത്			
1	അഹമ്മദ് ദേവർകോവിൽ	ഐ.എൻ.എൽ.	52,557	44.15
2	അഡ്വ. നൂർബീന റഷീദ്	ഐ.യു.എം.എൽ.	40,098	33.68
3	നവ്യ ഹരിദാസ്	ബി.ജെ.പി.	24,873	20.89
4	നോട്ട	നോട്ട	603	0.51
5	അഡ്വ. മുബീന	സ്വതന്ത്രൻ	513	0.43
6	പി. ഹരിന്ദ്രനാഥ്	ഡി.എസ്.ജെ.പി.	410	0.34
29.	ബേപ്പൂർ			
1	അഡ്വ. പി. എ. മുഹമ്മദ് റിയാസ്	സി.പി.ഐ.(എം)	82,165	49.73
2	അഡ്വ. പി. എം. നിയ്യാസ്	ഐ.എൻ.സി.	53,418	32.33
3	അഡ്വ. പ്രകാശ് ബാബു	ബി.ജെ.പി.	26,267	15.9
4	ജമാൽ ചാലിയം	എസ്.ഡി.പി.ഐ.	2,029	1.23
5	നോട്ട	നോട്ട	621	0.38

വിശദമായ ഫലം 2021

നം	സ്ഥാനാർത്ഥി	കക്ഷി	വോട്ട്	ശതമാനം
6	അബ്ദുൽ ഗഫൂർ കെ. കെ.	ബി.എസ്.പി.	272	0.16
7	പി. പി. മുഹമ്മദ് റിയാസ്	സ്വതന്ത്രൻ	165	0.1
8	ഇ. എം. നിയോസ്	സ്വതന്ത്രൻ	162	0.1
9	നിയോസ് കെ.	സ്വതന്ത്രൻ	111	0.07
30.	കുന്നമംഗലം			
1	അഡ്വ. പി. ടി. എ. റഹീം	സ്വതന്ത്രൻ	85,138	43.93
2	ദിനേശ് പെരുമണ്ണ	സ്വതന്ത്രൻ	74,862	38.62
3	അഡ്വ. വി. കെ. സജീവൻ	ബി.ജെ.പി.	27,672	14.28
4	അബ്ദുൽ വാഹിദ്	എസ്.ഡി.പി.ഐ.	1,299	0.67
5	ഇ. പി. അൻവർ സാദത്ത്	ഡബ്ല്യൂ.പി.ഐ.	1,057	0.55
6	ദിനേശൻ പാക്കത്ത്	സ്വതന്ത്രൻ	1,021	0.53
7	നോട്ട	നോട്ട	864	0.45
8	അബ്ദുൽ റഹീം	സ്വതന്ത്രൻ	738	0.38
9	ബാബു കെ. ജി.	സ്വതന്ത്രൻ	724	0.37
10	ദിനേശൻ മുണ്ടക്കൽ	സ്വതന്ത്രൻ	225	0.12
11	അബ്ദുൽ റഹീം പി.	സ്വതന്ത്രൻ	222	0.11
31.	കൊടുവള്ളി			
1	ഡോ. എം. കെ. മുനീർ	ഐ.യു.എം.എൽ.	72,336	47.86
2	കാരാട്ട് റസാഖ്	സ്വതന്ത്രൻ	65,992	43.66
3	ടി. ബാലസോമൻ	ബി.ജെ.പി.	9,498	6.28
4	മുസ്ലിം കൊമ്മേരി	എസ്.ഡി.പി.ഐ.	1,769	1.17
5	അബ്ദുൽ റസാഖ് കെ.	സ്വതന്ത്രൻ	381	0.25
6	അബ്ദുൽ റസാഖ്	സ്വതന്ത്രൻ	325	0.22
7	നോട്ട	നോട്ട	269	0.18
8	മുനീർ എം. കെ.	സ്വതന്ത്രൻ	228	0.15
9	ലക്ഷ്മണൻ കെ. പി.	സ്വതന്ത്രൻ	104	0.07
10	സലീം നെച്ചോളി	സ്വതന്ത്രൻ	92	0.06
11	അബ്ദുൽ മുനീർ	സ്വതന്ത്രൻ	86	0.06
12	ഷാഹിൻ കെ. സി.	എസ്.എം.എഫ്.ബി	74	0.05
32.	തിരുവമ്പാടി			
1	ലിനേറ്റോ ജോസഫ്	സി.പി.ഐ.(എം)	67,867	47.46
2	സി. പി. ചെറിയ മുഹമ്മദ്	ഐ.യു.എം.എൽ.	63,224	44.21
3	ബേബി അനാട്ട്	ബി.ജെ.പി.	7,794	5.45
4	സണ്ണി വി. ജോസഫ്	സ്വതന്ത്രൻ	1,847	1.29
5	കെ. പി. ചെറിയ മുഹമ്മദ്	സ്വതന്ത്രൻ	1,121	0.78
6	ലിനേറ്റോ ജോസഫ് s/o സാലി	സ്വതന്ത്രൻ	579	0.4
7	നോട്ട	നോട്ട	419	0.29
8	ലെനിലാൽ ടി. ഡി.	സ്വതന്ത്രൻ	80	0.06
9	പ്രൊഫ. ജോർജ്ജ് മാത്യു	സ്വതന്ത്രൻ	78	0.05
33.	കൊണ്ടോട്ടി			
1	ടി. വി. ഇബ്രാഹിം	ഐ.യു.എം.എൽ.	82,759	50.42
2	കാട്ടുപുത്തൂർ സുലൈമാൻ ഹാജി	സ്വതന്ത്രൻ	65,093	39.66

വിശദമായ ഫലം 2021

നം	സ്ഥാനാർത്ഥി	കക്ഷി	വോട്ട്	ശതമാനം
3	ഷീബ ഉണ്ണികൃഷ്ണൻ	ബി.ജെ.പി.	11,114	6.77
4	റസാഖ് പാലേരി	ഡബ്ല്യു.പി.ഐ.	2,579	1.57
5	ശിവദാസൻ ടി.	ബി.എസ്.പി.	908	0.55
6	സുലൈമാൻ ഹാജി	സ്വതന്ത്രൻ	905	0.55
7	നോട്ട	നോട്ട	554	0.34
8	സി. വി. ഇബ്രാഹിം	സ്വതന്ത്രൻ	233	0.14
34. ഏറനാട്				
1	പി. കെ. ബഷീർ	ഐ.യു.എം.എൽ.	78,076	54.49
2	കെ. ടി. അബ്ദുറഹ്മാൻ	സ്വതന്ത്രൻ	55,530	38.76
3	അഡ്വ. സി. ദിനേശ്	ബി.ജെ.പി.	6,683	4.66
4	വേലായുധൻ	ബി.എസ്.പി.	1,247	0.87
5	അഡ്വ. സെബാസ്റ്റ്യൻ	സ്വതന്ത്രൻ	1,100	0.77
6	നോട്ട	നോട്ട	636	0.44
35. നിലമ്പൂർ				
1	പി. വി. അൻവർ	സ്വതന്ത്രൻ	81,227	46.9
2	അഡ്വ. വി. വി. പ്രകാശ്	ഐ.എൻ.സി.	78,527	45.34
3	അഡ്വ. ടി. കെ. അശോക് കുമാർ	ബി.ജെ.പി.	8,595	4.96
4	കെ. ബാബു മണി	എസ്.ഡി.പി.ഐ.	3,281	1.89
5	സജാദുറഹ്മാൻ സി. പി.	സ്വതന്ത്രൻ	559	0.32
6	അനില മാത്യു	ഐ.സി.എസ്.പി.	509	0.29
7	നോട്ട	നോട്ട	507	0.29
36. വണ്ടൂർ				
1	എ. പി. അനിൽ കുമാർ	ഐ.എൻ.സി.	87,415	51.44
2	മിഥുന പി.	സി.പി.ഐ.(എം)	71,852	42.28
3	ഡോ. പി. സി. വിജയൻ	ബി.ജെ.പി.	7,057	4.15
4	കൃഷ്ണൻ സി.	ഡബ്ല്യു.പി.ഐ.	2,943	1.73
5	നോട്ട	നോട്ട	664	0.39
37. മഞ്ചേരി				
1	അഡ്വ. യു. എ. ലത്തീഫ്	ഐ.യു.എം.എൽ.	78,836	50.22
2	നാസർ ദേബോണ	സി.പി.ഐ.	64,263	40.93
3	പി. ആർ. രസൂൽ നാഥ്	ബി.ജെ.പി.	11,350	7.23
4	പാലത്തിങ്ങൽ അബൂബക്കർ	സ്വതന്ത്രൻ	1,341	0.85
5	നോട്ട	നോട്ട	1,202	0.77
38. പെരിന്തൽമണ്ണ				
1	നജീബ് കാന്തപുരം	ഐ.യു.എം.എൽ.	76,530	46.21
2	കെ. പി. എം. മുസ്ലിഹ	സ്വതന്ത്രൻ	76,492	46.19
3	സുചിത്ര	ബി.ജെ.പി.	8,021	4.84
4	അഡ്വ. അബ്ദുൽ അഹ്സൽ പി.ടി.	സ്വതന്ത്രൻ	906	0.55
5	നോട്ട	നോട്ട	867	0.52
6	നജീബ് കുറ്റിരി	സ്വതന്ത്രൻ	828	0.5
7	മുഹമ്മദ് മുസ്ലിഹ കെ. പി.	സ്വതന്ത്രൻ	751	0.45
8	മുസ്ലിഹ പി.കെ.	സ്വതന്ത്രൻ	750	0.45

വിശദമായ ഫലം 2021

നം	സ്ഥാനാർത്ഥി	കക്ഷി	വോട്ട്	ശതമാനം
9	മുസ്സഫ് S/O മുഹമ്മദ്	സ്വതന്ത്രൻ	471	0.28
39. മകട				
1	മഞ്ഞളാംകുഴി അലി	ഐ.യു.എം.എൽ.	83,231	49.46
2	അഡ്വ. ടി. കെ. റഷീദലി	സി.പി.ഐ.(എം)	76,985	45.75
3	സജേഷ് ഇളയിൽ	ബി.ജെ.പി.	6,641	3.95
4	നോട്ട	നോട്ട	599	0.36
5	അലി S/O മുസ്സഫ്	സ്വതന്ത്രൻ	350	0.21
6	അലി S/O ആലവി ഹാജി	സ്വതന്ത്രൻ	193	0.11
7	റഷീദലി S/O മമ്മൂണ്ണി	സ്വതന്ത്രൻ	183	0.11
8	എം. അലി	സ്വതന്ത്രൻ	86	0.05
40. മലപ്പുറം				
1	പി. ഉബൈദുള്ള	ഐ.യു.എം.എൽ.	93,166	57.57
2	പാലോളി അബ്ദുറഹ്മാൻ	സി.പി.ഐ.(എം)	57,958	35.82
3	അരീക്കാട് സേതുമാധവൻ	ബി.ജെ.പി.	5,883	3.64
4	ഇ. സി. ആയിഷ	ഡബ്ല്യു.പി.ഐ.	3,194	1.97
5	നോട്ട	നോട്ട	994	0.61
6	പ്രശോദ് ടി.	ബി.എസ്.പി.	321	0.2
7	ടി. കെ. ബോസ്	എസ്.യു.സി.ഐ.	309	0.19
41. വേങ്ങര				
1	പി. കെ. കഞ്ഞാലിക്കുട്ടി	ഐ.യു.എം.എൽ.	70,381	53.5
2	പി. ജിജി	സി.പി.ഐ.(എം)	39,785	30.24
3	സബാഹ് കണ്ടപ്പുഴയ്ക്കൽ	സ്വതന്ത്രൻ	11,255	8.56
4	പ്രേമൻ മാസ്റ്റർ	ബി.ജെ.പി.	5,968	4.54
5	ഇ. കെ. കഞ്ഞഹമ്മദ് കുട്ടി	ഡബ്ല്യു.പി.ഐ.	2,051	1.56
6	കിരൻ	ബി.എസ്.പി.	1,060	0.81
7	നോട്ട	നോട്ട	787	0.6
8	അനന്യ കമാരി അലക്സ്	ഡി.എസ്.ജെ.പി.	135	0.1
9	ആദിൽ അബ്ദുറഹ്മാൻ തങ്ങൾ	സ്വതന്ത്രൻ	129	0.1
42. വള്ളിക്കുന്ന്				
1	അബ്ദുൽ ഹമീദ് മാസ്റ്റർ	ഐ.യു.എം.എൽ.	71,823	47.43
2	പ്രൊഫ. എ. പി. അബ്ദുൽ വഹാബ്	ഐ.എൻ.എൽ.	57,707	38.11
3	പീതാംബരൻ പാലാട്ട്	ബി.ജെ.പി.	19,853	13.11
4	നോട്ട	നോട്ട	1,150	0.76
5	ശശി കിഴക്കൻ	ബി.എസ്.പി.	881	0.58
43. തിരുരങ്ങാടി				
1	കെ. പി. എ. മജീദ്	ഐ.യു.എം.എൽ.	73,499	49.74
2	നിയായ് പുളിക്കലകത്ത്	സ്വതന്ത്രൻ	63,921	43.26
3	കളളിയത്ത് സത്താർ ഹാജി	ബി.ജെ.പി.	8,314	5.63
4	നോട്ട	നോട്ട	721	0.49
5	നിയായ്	സ്വതന്ത്രൻ	487	0.33
6	അബ്ദുൽ മജീദ് പാനക്കാൽ	ബി.എസ്.പി.	303	0.21
7	മുസ ജരത്തിങ്ങൽ	സ്വരാജ്	274	0.19

വിശദമായ ഫലം 2021

നം	സ്ഥാനാർത്ഥി	കക്ഷി	വോട്ട്	ശതമാനം
8	ചന്ദ്രൻ	സ്വതന്ത്രൻ	132	0.09
9	അബ്ദുറഹിം നഹ	സ്വതന്ത്രൻ	120	0.08
44. താനൂർ				
1	വി. അബ്ദുറഹ്മാൻ	എൻ.എസ്.സി.	70,704	46.34
2	പി. കെ. ഫിറോസ്	ഐ.യു.എം.എൽ.	69,719	45.7
3	കെ. നാരായണൻ മാസ്റ്റർ	ബി.ജെ.പി.	10,590	6.94
4	നോട്ട	നോട്ട	336	0.22
5	ഫിറോസ് S/O കഞ്ഞമരയ്ക്കാർ	സ്വതന്ത്രൻ	247	0.16
6	വി. അബ്ദുറഹ്മാൻ S/O കാത്തിയാമു	സ്വതന്ത്രൻ	224	0.15
7	കഞ്ഞി മുഹമ്മദ്	സ്വതന്ത്രൻ	213	0.14
8	മുഹമ്മദിൻ	ബി.എസ്.പി.	183	0.12
9	അബ്ദുറഹ്മാൻ വി. S/O ആലവി ഹാജി	സ്വതന്ത്രൻ	179	0.12
10	അബ്ദുറഹ്മാൻ വി. S/O മുഹമ്മദ്	സ്വതന്ത്രൻ	102	0.07
11	ഫിറോസ് S/O അവാൻകുട്ടി	സ്വതന്ത്രൻ	73	0.05
45. തിരുർ				
1	കുറുക്കോളി മൊയ്തീൻ	ഐ.യു.എം.എൽ.	82,314	48.21
2	അഡ്വ. ഗഫൂർ പി. ലില്ലിസ്	സി.പി.ഐ. (എം)	75,100	43.98
3	ഡോ. അബ്ദുൽ സലാം എം.	ബി.ജെ.പി.	9,097	5.33
4	അഷ്റഫ്	എസ്.ഡി.പി.ഐ.	2,712	1.59
5	മൊയ്തീൻ മിത്രത്തകത്ത്	സ്വതന്ത്രൻ	477	0.28
6	നോട്ട	നോട്ട	417	0.24
7	അബൂബക്കർ സിദ്ദിഖ്	സ്വതന്ത്രൻ	240	0.14
8	മൊയ്തീൻ വലിയകത്ത്	സ്വതന്ത്രൻ	169	0.1
9	അബ്ദുൽ മഹ്റൂഫ് എ. കെ.	സ്വതന്ത്രൻ	111	0.07
10	അബ്ദുൽ ഗഫൂർ പുളിക്കൽ	സ്വതന്ത്രൻ	68	0.04
11	അബ്ദുൽ ഗഫൂർ വലിയ പിടികക്കൽ	സ്വതന്ത്രൻ	37	0.02
46. കോട്ടക്കൽ				
1	പ്രൊഫ. ആബിദ് ഹുസൈൻ തങ്ങൾ	ഐ.യു.എം.എൽ.	81,700	51.08
2	എൻ. എ. മുഹമ്മദ് കുട്ടി	എൻ.സി.പി.	65,112	40.71
3	പി. പി. ഗണേശൻ	ബി.ജെ.പി.	10,796	6.75
4	മുഹമ്മദ് കുട്ടി	സ്വതന്ത്രൻ	675	0.42
5	നോട്ട	നോട്ട	668	0.42
6	ബിന്ദു ദേവരാജൻ	സ്വതന്ത്രൻ	481	0.3
7	ആയിഷ	സ്വതന്ത്രൻ	328	0.21
8	സൈനുൽ ആബിദ് തങ്ങൾ	സ്വതന്ത്രൻ	173	0.11
47. തവനൂർ				
1	ഡോ. കെ. ടി. ജലീൽ	സ്വതന്ത്രൻ	70,358	46.46
2	ഫിറോസ് കന്നംപമ്പിൽ	ഐ.എൻ.സി.	67,794	44.77
3	രമേശ് കോട്ടയാപുരത്ത്	ബി.ഡി.ജെ.എസ്.	9,914	6.55
4	ഹസ്സൻ ചിയാന്തർ	എസ്.ഡി.പി.ഐ.	1,747	1.15
5	നോട്ട	നോട്ട	480	0.32
6	ജലീൽ S/O മുഹമ്മദ് കുട്ടി	സ്വതന്ത്രൻ	308	0.2

വിശദമായ ഫലം 2021

നം	സ്ഥാനാർത്ഥി	കക്ഷി	വോട്ട്	ശതമാനം
7	വെള്ളരിക്കാട്ട് മുഹമ്മദ് റാഫി	സ്വതന്ത്രൻ	227	0.15
8	ഫിറോസ് കുന്നത്തപറമ്പിൽ	സ്വതന്ത്രൻ	194	0.13
9	ഫിറോസ് പരുവിക്കാട്	സ്വതന്ത്രൻ	175	0.12
10	മുഹമ്മദ് ഫിറോസ്	സ്വതന്ത്രൻ	152	0.1
11	ഫിറോസ് നെല്ലാങ്കുന്നത്ത്	സ്വതന്ത്രൻ	79	0.05
48.	പൊന്നാനി			
1	പി. നന്ദകുമാർ	സി.പി.ഐ.(എം)	74,668	51.35
2	അഡ്വ. എ. എം. രോഹിത്	ഐ.എൻ.സി.	57,625	39.63
3	സുബ്രഹ്മണ്യൻ	ബി.ഡി.ജെ.എസ്.	7,419	5.1
4	അൻവർ പഴഞ്ഞി	എസ്.ഡി.പി.ഐ.	3,065	2.11
5	ഗണേഷ് വടേരി	ഡബ്ല്യു.പി.ഐ.	1,863	1.28
6	നോട്ട	നോട്ട	467	0.32
7	അഡ്വ. രോഷിത്ത് എം. പി.	സ്വതന്ത്രൻ	168	0.12
8	കെ. സദാനന്ദൻ	സ്വതന്ത്രൻ	147	0.1
49.	തൃത്താല			
1	എം. ബി. രാജേഷ്	സി.പി.ഐ.(എം)	69,814	45.84
2	വി. ടി. ബൽറാം	ഐ.എൻ.സി.	66,798	43.86
3	അഡ്വ. ശങ്കു ടി. ദാസ്	ബി.ജെ.പി.	12,851	8.44
4	അബ്ദുൽ നാസർ എം. കെ.	എസ്.ഡി.പി.ഐ.	1,582	1.04
5	നോട്ട	നോട്ട	427	0.28
6	രാജഗോപാൽ തൃത്താല	ബി.എസ്.പി.	333	0.22
7	ശ്രീനിവാസ് കുറുപ്പത്ത്	സ്വതന്ത്രൻ	136	0.09
8	ഹുസൈൻ തട്ടത്തത്ത്	സ്വതന്ത്രൻ	107	0.07
9	രാജേഷ് S/O രാമൻ ഇ.	സ്വതന്ത്രൻ	91	0.06
10	നൂറ്റുറ്റിൻ ഇ. വി.	സ്വതന്ത്രൻ	70	0.05
11	ബാലരാമൻ കെ.	സ്വതന്ത്രൻ	57	0.04
12	ടി. ടി. ബാലരാമൻ	സ്വതന്ത്രൻ	45	0.03
50.	പട്ടാമ്പി			
1	മുഹമ്മദ് മുഹ്സിൻ	സി.പി.ഐ.	75,311	49.58
2	റിയസ് മുക്കോളി	ഐ.എൻ.സി.	57,337	37.74
3	കെ. എം. ഹരിദാസ്	ബി.ജെ.പി.	14,578	9.6
4	അമീർ അലി എസ്. പി.	എസ്.ഡി.പി.ഐ.	2,975	1.96
5	എസ്. മുജീബ് റഹ്മാൻ	ഡബ്ല്യു.പി.ഐ.	801	0.53
6	നാരായണൻ ടി. പി.	ബി.എസ്.പി.	517	0.34
7	നോട്ട	നോട്ട	390	0.26
51.	ചൊർങ്ങൂർ			
1	പി. മമ്മിക്കുട്ടി	സി.പി.ഐ.(എം)	74,400	48.98
2	ഫിറോസ് ബാബു ടി. എച്ച്.	ഐ.എൻ.സി.	37,726	24.83
3	സന്ദീപ് വാര്യർ	ബി.ജെ.പി.	36,973	24.34
4	മുഹമ്മദ് മുസ്തഫ	എസ്.ഡി.പി.ഐ.	1,251	0.82
5	അയ്യപ്പൻ കുട്ടി ടി. സി.	ബി.എസ്.പി.	883	0.58
6	നോട്ട	നോട്ട	678	0.45

വിശദമായ ഫലം 2021

നം	സ്ഥാനാർത്ഥി	കക്ഷി	വോട്ട്	ശതമാനം
52. ഒറ്റപ്പാലം				
1	അഡ്വ. കെ. പ്രേംകുമാർ	സി.പി.ഐ.(എം)	74,859	46.45
2	ഡോക്ടർ പി. സരിൻ	ഐ.എൻ.സി.	59,707	37.05
3	പി. വേണുഗോപാലൻ	ബി.ജെ.പി.	25,056	15.55
4	നോട്ട	നോട്ട	867	0.54
5	പി. പി. ശിവൻ	ബി.എസ്.പി.	672	0.42
53. കോങ്ങാട് (എസ് സി)				
1	ശാന്തകുമാരി കെ.	സി.പി.ഐ.(എം)	67,881	49.01
2	യു. സി. രാമൻ	ഐ.യു.എം.എൽ.	40,662	29.36
3	സുരേഷ് ബാബു എം.	ബി.ജെ.പി.	27,661	19.97
4	ഗുരുവായൂരപ്പൻ പി. ഇ.	ബി.എസ്.പി.	1,351	0.98
5	നോട്ട	നോട്ട	953	0.69
54. മണ്ണാർക്കാട്				
1	അഡ്വ. എൻ. ഷംസുദ്ദീൻ	ഐ.യു.എം.എൽ.	71,657	47.11
2	കെ. പി. സുരേഷ് രാജ്	സി.പി.ഐ.	65,787	43.25
3	അഗളി നസീമ പി.	എ.ഡി.എം.കെ.	10,376	6.82
4	ജയിംസ് മാഷ്	സ്വതന്ത്രൻ	988	0.65
5	ശിവദാസൻ	ബി.എസ്.പി.	827	0.54
6	നോട്ട	നോട്ട	760	0.5
7	ഷംസുദ്ദീൻ S/O ഹംസ	സ്വതന്ത്രൻ	511	0.34
8	സുരേഷ്	സ്വതന്ത്രൻ	440	0.29
9	സുരേഷ് ബാബു	സ്വതന്ത്രൻ	304	0.2
10	ഷംസുദ്ദീൻ S/O യൂസഫ്	സ്വതന്ത്രൻ	192	0.13
11	അജികുമാർ	സ്വതന്ത്രൻ	159	0.1
12	ഷീബു ജോർജ്ജ്	സ്വതന്ത്രൻ	101	0.07
55. മലമ്പുഴ				
1	എ. പ്രഭാകരൻ	സി.പി.ഐ.(എം)	75,934	46.41
2	കൃഷ്ണകുമാർ സി.	ബി.ജെ.പി.	50,200	30.68
3	എസ്. കെ. അനന്തകൃഷ്ണൻ	ഐ.എൻ.സി.	35,444	21.66
4	നോട്ട	നോട്ട	1,054	0.64
5	കെ. പ്രസാദ്	എസ്.യു.സി.ഐ.	555	0.34
6	അബ്ദുൽ റഹീം എസ്.	സ്വതന്ത്രൻ	418	0.26
56. പാലക്കാട്				
1	ഷാഫി പറമ്പിൽ	ഐ.എൻ.സി.	54,079	38.06
2	ഇ. ശ്രീധരൻ	ബി.ജെ.പി.	50,220	35.34
3	അഡ്വ. സി. പി. പ്രമോദ്	സി.പി.ഐ.(എം)	36,433	25.64
4	നോട്ട	നോട്ട	528	0.37
5	ഇ. ടി. കെ. വത്സൻ	ബി.എസ്.പി.	359	0.25
6	ജയപ്രകാശ് ജെ.	എസ്.എം.എഫ്.ബി	221	0.16
7	വി. സച്ചിദാനന്ദൻ	സ്വതന്ത്രൻ	159	0.11
8	കെ. രാജേഷ്	എബിഎച്ച്.എം	105	0.07
57. തരൂർ(എസ് സി)				

വിശദമായ ഫലം 2021

നം	സ്ഥാനാർത്ഥി	കക്ഷി	വോട്ട്	ശതമാനം
1	പി. പി. സുമോദ്	സി.പി.ഐ.(എം)	67,744	51.58
2	കെ. എ. ഷീബ	ഐ.എൻ.സി.	43,213	32.9
3	ജയപ്രകാശൻ കെ. പി.	ബി.ജെ.പി.	18,465	14.06
4	സി. എ. ഉഷാകുമാരി	ഡബ്ല്യൂ.പി.ഐ.	985	0.75
5	നോട്ട	നോട്ട	940	0.72
58. ചിറ്റൂർ				
1	കെ. കൃഷ്ണൻകുട്ടി	ജെ.ഡി.(എസ്)	84,672	55.38
2	അഡ്വ. സുമേഷ് അച്യുതൻ	ഐ.എൻ.സി.	50,794	33.22
3	വി. നടേശൻ	ബി.ജെ.പി.	14,458	9.46
4	നോട്ട	നോട്ട	1,285	0.84
5	എ. ചന്ദ്രൻ	ബി.എസ്.പി.	918	0.6
6	പ്രമീള കെ.	സ്വതന്ത്ര	552	0.36
7	എൻ.എസ്.കെ. പുരം ശശികുമാർ	സ്വതന്ത്രൻ	226	0.15
59. നെന്മാറ				
1	കെ. ബാബു	സി.പി.ഐ.(എം)	80,145	52.89
2	സി. എൻ. വിജയകൃഷ്ണൻ	സി.എം.പി.കെ.എസ്.സി.	51,441	33.95
3	അനരാഗ് എ. എൻ.	ബി.ഡി.ജെ.എസ്.	16,666	11
4	പ്രകാശ് സി.	ബി.എസ്.പി.	1,350	0.89
5	നോട്ട	നോട്ട	1,070	0.71
6	ബാബു S/o കബൂ	സ്വതന്ത്രൻ	863	0.57
60. ആലത്തൂർ				
1	കെ. ഡി. പ്രസേനൻ	സി.പി.ഐ.(എം)	74,653	55.15
2	പാളയം പ്രദീപ്	ഐ.എൻ.സി.	40,535	29.94
3	പ്രശാന്ത് ശിവൻ	ബി.ജെ.പി.	18,349	13.56
4	നോട്ട	നോട്ട	783	0.58
5	ചന്ദ്രൻ	ബി.എസ്.പി.	699	0.52
6	രാജേഷ് എം.	സ്വതന്ത്രൻ	347	0.26
61. ചേലക്കര(എസ് സി)				
1	കെ. രാധാകൃഷ്ണൻ	സി.പി.ഐ.(എം)	83,415	54.41
2	സി. സി. ശ്രീകുമാർ	ഐ.എൻ.സി.	44,015	28.71
3	ഷാജുമോൻ വട്ടേക്കാട്	ബി.ജെ.പി.	24,045	15.68
4	ചന്ദ്രൻ തിയ്യത്ത്	എസ്.ഡി.പി.ഐ.	1,120	0.73
5	നോട്ട	നോട്ട	720	0.47
62. കുന്തിയൂർ				
1	എ. സി. മൊയ്തീൻ	സി.പി.ഐ.(എം)	75,532	48.78
2	കെ. ജയശങ്കർ	ഐ.എൻ.സി.	48,901	31.58
3	അഡ്വ. കെ. കെ. അനീഷ്കുമാർ	ബി.ജെ.പി.	27,833	17.98
4	വി. എസ്. അബൂബക്കർ	എസ്.ഡി.പി.ഐ.	1,241	0.8
5	നോട്ട	നോട്ട	559	0.36
6	മൊയ്തീൻ കെ. എം.	സ്വതന്ത്രൻ	380	0.25
7	ജയിംസ് പാണാടൻ	സ്വതന്ത്രൻ	265	0.17
8	എ. കെ. മൊയ്തീൻകുട്ടി	സ്വതന്ത്രൻ	120	0.08

വിശദമായ ഫലം 2021

നം	സ്ഥാനാർത്ഥി	കക്ഷി	വോട്ട്	ശതമാനം
63. ഗുരുവായൂർ				
1	എൻ. കെ. അക്ബർ	സി.പി.ഐ.(എം)	77,072	52.52
2	അഡ്വ. കെ. എൻ. എ. ഖാദർ	ഐ.യു.എം.എൽ.	58,804	40.07
3	ദിലീപ് നായർ	ഡി.എസ്.ജെ.പി.	6,294	4.29
4	അഷ്റഫ് വടക്കൂട്ട്	എസ്.ഡി.പി.ഐ.	2,889	1.97
5	നോട്ട	നോട്ട	1,007	0.69
6	ആന്റണി	സ്വതന്ത്രൻ	392	0.27
7	എം. കുമാർ	എസ്.യു.സി.ഐ.	301	0.21
64. മണലൂർ				
1	മുരളി പെരുനെല്ലി	സി.പി.ഐ.(എം)	78,337	46.77
2	വീജയ് ഹരി	ഐ.എൻ.സി.	48,461	28.93
3	എ. എൻ. രാധാകൃഷ്ണൻ	ബി.ജെ.പി.	36,566	21.83
4	പി. ഫൈസൽ ഇബ്രാഹിം	എസ്.ഡി.പി.ഐ.	2,294	1.37
5	നോട്ട	നോട്ട	712	0.43
6	ദേവരാജൻ മൂക്കോല	സ്വതന്ത്രൻ	660	0.39
7	അയ്യൻ മണലൂർ	ബി.എസ്.പി.	472	0.28
65. വടക്കാഞ്ചേരി				
1	സേവ്യർ ചിറ്റിലപ്പിള്ളി	സി.പി.ഐ.(എം)	81,026	47.7
2	അനിൽ അക്കര	ഐ.എൻ.സി.	65,858	38.77
3	ടി. എസ്. ഉല്ലാസ് ബാബു	ബി.ജെ.പി.	21,747	12.8
4	നോട്ട	നോട്ട	842	0.5
5	ഹാജി അബൂബക്കർ കുണ്ടുകാടൻ	സ്വതന്ത്രൻ	388	0.23
66. ഒല്ലൂർ				
1	കെ. രാജൻ	സി.പി.ഐ.	76,657	49.09
2	ജോസ് വള്ളൂർ	ഐ.എൻ.സി.	55,151	35.31
3	അഡ്വ. ബി. ഗോപാലകൃഷ്ണൻ	ബി.ജെ.പി.	22,295	14.28
4	നോട്ട	നോട്ട	827	0.53
5	കെ. കെ. ജോർജ്ജ് കാക്കശ്ശേരി	സ്വതന്ത്രൻ	628	0.4
6	ബെന്നി കൊടിയായിൽ	സ്വതന്ത്രൻ	331	0.21
7	പി. കെ. സുബ്രഹ്മണ്യൻ	ബി.എസ്.പി.	282	0.18
67. തൃശൂർ				
1	പി. ബാലചന്ദ്രൻ	സി.പി.ഐ.	44,263	34.25
2	പത്മജ വേണുഗോപാൽ	ഐ.എൻ.സി.	43,317	33.52
3	സുരേഷ് ഗോപി	ബി.ജെ.പി.	40,457	31.3
4	നോട്ട	നോട്ട	723	0.56
5	അജിത് മേനോൻ	സ്വതന്ത്രൻ	252	0.19
6	തൃശൂർ മുഹമ്മദ്	ഐ.ജി.പി.	225	0.17
68. നാട്ടിക (എസ് സി)				
1	സി. സി. മുഹമ്മദ്	സി.പി.ഐ.	72,930	47.49
2	അഡ്വ. സുനിൽ ലാലൂർ	ഐ.എൻ.സി.	44,499	28.98
3	ലോചനൻ അമ്പാട്ട്	ബി.ജെ.പി.	33,716	21.96
4	നോട്ട	നോട്ട	830	0.54

വിശദമായ ഫലം 2021

നം	സ്ഥാനാർത്ഥി	കക്ഷി	വോട്ട്	ശതമാനം
5	സി. എസ്. ജിതേഷ് കുമാർ	സ്വതന്ത്രൻ	617	0.4
6	ശിവരത്നൻ ആലതി	സ്വതന്ത്രൻ	595	0.39
7	വിമൽ മല്ലിക വിജയൻ	ബി.എസ്.പി.	367	0.24
69. കൈപ്പമംഗലം				
1	ഇ. ടി. ടൈസൺ മാസ്റ്റർ	സി.പി.ഐ.	73.161	53.76
2	ശോഭ സുബീൻ	ഐ.എൻ.സി.	50.463	37.08
3	സി. ഡി. ശ്രീലാൽ	ബി.ഡി.ജെ.എസ്.	9.066	6.66
4	എം. കെ. അസലം	ഡബ്ല്യൂ.പി.ഐ.	1.671	1.23
5	എം. കെ. ഷമീർ	എസ്.ഡി.പി.ഐ.	814	0.6
6	നോട്ട	നോട്ട	466	0.34
7	തങ്കമണി തറയിൽ	ബി.എസ്.പി.	442	0.32
70. ഇരിങ്ങാലക്കുട				
1	പ്രൊഫ. ആർ. ബിന്ദു	സി.പി.ഐ.(എം)	62,493	40.27
2	അഡ്വ. തോമസ് ഉണ്ണിയാടൻ	കേരള കോൺഗ്രസ്സ്	56,544	36.44
3	ഡോ. ജേക്കബ് തോമസ്	ബി.ജെ.പി.	34,329	22.12
4	നോട്ട	നോട്ട	590	0.38
5	വക്സേരിൻ പെരേപ്പാടൻ	സ്വതന്ത്രൻ	536	0.35
6	ജോഷി എളുവത്തിങ്കൽ	സ്വതന്ത്രൻ	305	0.2
7	വി. ബിന്ദു	സ്വതന്ത്രൻ	220	0.14
8	എം. ബിന്ദു	സ്വതന്ത്രൻ	162	0.1
71. പുതുക്കാട്				
1	കെ. കെ. രാമചന്ദ്രൻ	സി.പി.ഐ.(എം)	73,365	46.94
2	സുനിൽ അന്തിക്കാട്	ഐ.എൻ.സി.	46,012	29.44
3	എ. നാഗേഷ്	ബി.ജെ.പി.	34,893	22.33
4	നോട്ട	നോട്ട	1,069	0.68
5	രാജേഷ് അപ്പാട്ട്	സി.പി.ഐ.(എംഎൽആർ)	489	0.31
6	പി. സി. പുഷ്പാകരൻ	ബി.എസ്.പി.	455	0.29
72. ചാലക്കുടി				
1	സനീഷ് കുമാർ ജോസഫ്	ഐ.എൻ.സി.	61,888	43.23
2	ഡെന്നിസ് കെ. ആന്റണി	കേരള കോൺഗ്രസ്സ്	60,831	42.49
3	ഉണ്ണികൃഷ്ണൻ കെ. എ.	ബി.ഡി.ജെ.എസ്.	17,301	12.09
4	നോട്ട	നോട്ട	1,000	0.7
5	ടി. എൻ. രാജൻ	സ്വതന്ത്രൻ	713	0.5
6	എം. എസ്. അശോകൻ	ബി.എസ്.പി.	617	0.43
7	ധർമ്മജൻ പി. കെ.	എസ്.യു.സി.ഐ.	253	0.18
8	റോസിലിൻ	സ്വതന്ത്രൻ	248	0.17
9	ജോഷി വട്ടോളി	സ്വതന്ത്രൻ	160	0.11
10	ചെറിയ	സ്വതന്ത്രൻ	143	0.1
73. കൊടുങ്ങല്ലൂർ				
1	അഡ്വ. വി. ആർ. സുനിൽ കുമാർ	സി.പി.ഐ.	71,457	47.99
2	എം. പി. ജാക്സൺ	ഐ.എൻ.സി.	47,564	31.94
3	സന്തോഷ് ചെറുകുളം	ബി.ജെ.പി.	28,204	18.94

വിശദമായ ഫലം 2021

നം	സ്ഥാനാർത്ഥി	കക്ഷി	വോട്ട്	ശതമാനം
4	നോട്ട	നോട്ട	870	0.58
5	രമ്യ മോഹനൻ	ബി.എസ്.പി.	366	0.25
6	ഒ. എം. ശ്രീജ	എസ്.യു.സി.ഐ.	270	0.18
7	രാജൻ പൈനാട്ട്	സ്വതന്ത്രൻ	171	0.11
74. പെരുമ്പാവൂർ				
1	അഡ്വ. എൽദോസ് പി. കുന്നപ്പിള്ളിൽ	ഐ.എൻ.സി.	53,484	37.1
2	ബാബു ജോസഫ് പെരുമ്പാവൂർ	കേരള കോൺഗ്രസ്(എം)	50,585	35.09
3	ചിത്ര സുകുമാരൻ	ട്രിപ്പി ട്രിപ്പി	20,536	14.24
4	അഡ്വ. ടി. പി. സിന്ധുമോൾ	ബി.ജെ.പി.	15,135	10.5
5	അജ്മൽ കെ. മുജീബ്	എസ്.ഡി.പി.ഐ.	2,494	1.73
6	അർഷാദ് കെ. എം.	ഡബ്ല്യു.പി.ഐ.	1,038	0.72
7	നോട്ട	നോട്ട	703	0.49
8	ബാബു ജോസഫ് എരുമമല	സ്വതന്ത്രൻ	196	0.14
75. അങ്കമാലി				
1	റോജി എം. ജോൺ	ഐ.എൻ.സി.	71,562	51.86
2	അഡ്വ. ജോസ് തെറ്റയിൽ	ജെ.ഡി.(എസ്)	55,633	40.31
3	അഡ്വ. കെ. വി. സാബു	ബി.ജെ.പി.	8,677	6.29
4	നോട്ട	നോട്ട	669	0.48
5	മാർട്ടിൻ പോൾ	സ്വതന്ത്രൻ	623	0.45
6	സ്റ്റാലിൻ നികത്തിത്തറ	ബി.എസ്.പി.	326	0.24
7	ജ്യോതിലക്ഷ്മി	എസ്.യു.സി.ഐ.	301	0.22
8	വേലായുധൻ	സ്വതന്ത്രൻ	206	0.15
76. ആലുവ				
1	അൻവർ സാദത്ത്	ഐ.എൻ.സി.	73,703	49
2	ഷൈൻ നീഷാദ്	സ്വതന്ത്ര	54,817	36.44
3	എം. എൻ. ഗോപി	ബി.ജെ.പി.	15,893	10.57
4	വി. എ. റഷീദ്	എസ്.ഡി.പി.ഐ.	2,224	1.48
5	കെ. എം. ഷെഹ്റീൻ	ഡബ്ല്യു.പി.ഐ.	1,713	1.14
6	നോട്ട	നോട്ട	939	0.62
7	കെ. വി. സരള	സ്വതന്ത്ര	569	0.38
8	വിശ്വകല തങ്കപ്പൻ	എം.സി.പി.ഐ.	342	0.23
9	എ. ജി. അജയൻ	എസ്.യു.സി.ഐ.	228	0.15
77. കളമശ്ശേരി				
1	പി. രാജീവ്	സി.പി.ഐ.(എം)	77,141	49.49
2	അഡ്വ. വി. ഇ. അബ്ദുൽ ഗഫൂർ	ഐ.യു.എം.എൽ.	61,805	39.65
3	പി. എസ്. ജയരാജ്	ബി.ഡി.ജെ.എസ്.	11,179	7.17
4	വി. എം. ഫൈസൽ	എസ്.ഡി.പി.ഐ.	2,385	1.53
5	നോട്ട	നോട്ട	1,518	0.97
6	പി. എസ്. ഉണ്ണികൃഷ്ണൻ	ബി.എസ്.പി.	857	0.55
7	പി. എം. കെ. ബാവ	സ്വതന്ത്രൻ	526	0.34
8	നയന ഉണ്ണികൃഷ്ണൻ	സ്വതന്ത്രൻ	452	0.29
78. പറവൂർ				

വിശദമായ ഫലം 2021

നം	സ്ഥാനാർത്ഥി	കക്ഷി	വോട്ട്	ശതമാനം
1	വി. ഡി. സതിശൻ	ഐ.എൻ.സി.	82,264	51.87
2	എം. ടി. നിക്സൺ	സി.പി.ഐ.	60,963	38.44
3	എ. ബി. ജയപ്രകാശ്	ബി.ഡി.ജെ.എസ്.	12,964	8.17
4	നോട്ട	നോട്ട	1,113	0.7
5	എൻ. കെ. ബിജു	ബി.എസ്.പി.	724	0.46
6	സത്യനേശൻ ഏഴിക്കര	സ്വതന്ത്രൻ	287	0.18
7	പ്രശാന്ത്	സ്വതന്ത്രൻ	279	0.18
79.	വൈപ്പിൻ			
1	കെ. എൻ. ഉണ്ണികൃഷ്ണൻ	സി.പി.ഐ.(എം)	53,858	41.24
2	ദിപക് ജോയ്	ഐ.എൻ.സി.	45,657	34.96
3	ഡോ. ജോബ് ചെക്കാലക്കൽ	ട്രന്റി ട്രന്റി	16,707	12.79
4	അഡ്വ. കെ. എസ്. ഷൈജു	ബി.ജെ.പി.	13,540	10.37
5	നോട്ട	നോട്ട	525	0.4
6	ഡോ. എം. കെ. മുക്തൻ	സ്വതന്ത്രൻ	309	0.24
80.	കൊച്ചി			
1	കെ. ജെ. മാക്സി	സി.പി.ഐ.(എം)	54,632	42.45
2	ടോണി ചമ്മണി	ഐ.എൻ.സി.	40,553	31.51
3	ഷൈനി ആന്റണി	ട്രന്റി ട്രന്റി	19,676	15.29
4	സി. ജി. രാജഗോപാൽ	ബി.ജെ.പി.	10,991	8.54
5	നിപ്പൻ ചെറിയാൻ	സ്വതന്ത്രൻ	2,149	1.67
6	നോട്ട	നോട്ട	474	0.37
7	രജനീഷ് ബാബു	സ്വതന്ത്രൻ	228	0.18
81.	തൃപ്പൂണിത്തുറ			
1	കെ. ബാബു	ഐ.എൻ.സി.	65,875	42.14
2	അഡ്വ. എം. സ്വരാജ്	സി.പി.ഐ.(എം)	64,883	41.51
3	ഡോ. കെ. എസ്. രാധാകൃഷ്ണൻ	ബി.ജെ.പി.	23,756	15.2
4	നോട്ട	നോട്ട	1,099	0.7
5	അരുൺ ബാബു പി. സി.	എസ്.എച്ച്.എസ്	232	0.15
6	രാജേഷ് പൈറോഡ്	സ്വതന്ത്രൻ	201	0.13
7	സി. ബി. അശോകൻ	എസ്.യു.സി.ഐ.	173	0.11
8	കെ. പി. അയ്യപ്പൻ	സ്വതന്ത്രൻ	88	0.06
82.	എറണാകുളം			
1	ടി. ജെ. വിനോദ്	ഐ.എൻ.സി.	45,930	41.72
2	ഷാജി ജോർജ് പ്രണത	സ്വതന്ത്രൻ	34,960	31.75
3	പത്മജ എസ്. മേനോൻ	ബി.ജെ.പി.	16,043	14.57
4	പ്രൊഫ. ലെസ്ലി പള്ളത്ത്	ട്രന്റി ട്രന്റി	10,634	9.66
5	സുജിത്ത് സി. സുകുമാരൻ	സ്വതന്ത്രൻ	1,042	0.95
6	നോട്ട	നോട്ട	712	0.65
7	ഷാജി ജോർജ് പ്ലാക്കിൽ	സ്വതന്ത്രൻ	305	0.28
8	കെ. എസ്. അനിൽകുമാർ	സ്വതന്ത്രൻ	225	0.2
9	അശോകൻ	സ്വതന്ത്രൻ	176	0.16
10	സിസിലിയമ്മ ടിച്ചർ	സ്വതന്ത്ര	71	0.06

വിശദമായ ഫലം 2021

നം	സ്ഥാനാർത്ഥി	കക്ഷി	വോട്ട്	ശതമാനം
83. തൃക്കാക്കര				
1	അഡ്വ. പി. ടി. തോമസ്	ഐ.എൻ.സി.	59,839	43.82
2	ഡോ. ജെ. ജേക്കബ്	സ്വതന്ത്രൻ	45,510	33.32
3	എസ്. സജി	ബി.ജെ.പി.	15,483	11.34
4	ഡോ. ടെറി തോമസ്	ട്രിപ്പി ട്രിപ്പി	13,897	10.18
5	നോട്ട	നോട്ട	695	0.51
6	പി. എം. ഷീബു	ബി.എസ്.പി.	331	0.24
7	റിയാസ് യൂസഫ്	സ്വതന്ത്രൻ	298	0.22
8	കൃഷ്ണപ്രസാദ്	ഡി.എസ്.ജെ.പി.	181	0.13
9	ജിന	സ്വതന്ത്രൻ	143	0.1
10	ബിനോജ്	സ്വതന്ത്രൻ	134	0.1
11	സുബിൻ	സ്വതന്ത്രൻ	59	0.04
84. കുന്നത്തുനാട് (എസ് സി)				
1	അഡ്വ. പി. വി. ശ്രീനിജിൻ	സി.പി.ഐ.(എം)	52,351	33.79
2	വി. പി. സജിദ്രൻ	ഐ.എൻ.സി.	49,636	32.04
3	ഡോ. സുജിത്ത് പി. സുരേന്ദ്രൻ	ട്രിപ്പി ട്രിപ്പി	42,701	27.56
4	രേണു സുരേഷ്	ബി.ജെ.പി.	7,218	4.66
5	കൃഷ്ണൻ എരഞ്ഞിക്കൽ	എസ്.ഡി.പി.ഐ.	1,294	0.84
6	സുജിത്ത് കെ. സുരേന്ദ്രൻ	സ്വതന്ത്രൻ	786	0.51
7	നോട്ട	നോട്ട	561	0.36
8	മണിക്കട്ടൻ എ. ടി.	ബി.എസ്.പി.	205	0.13
9	വേലായുധൻ വി. കെ.	സ്വതന്ത്രൻ	168	0.11
85. പിറവം				
1	അനന്തപ് ജേക്കബ്	കേരള കോൺഗ്രസ്(ജേക്കബ്)	85,056	53.8
2	ഡോ. സിന്ധുമോൾ ജേക്കബ്	കേരള കോൺഗ്രസ്(എം)	59,692	37.76
3	എം. ആശിഷ്	ബി.ജെ.പി.	11,021	6.97
4	നോട്ട	നോട്ട	1,109	0.7
5	സിന്ധുമോൾ സി.	സ്വതന്ത്രൻ	563	0.36
6	സി. എൻ. മുക്തൻ	എസ്.യു.സി.ഐ.	454	0.29
7	രഞ്ജു പി. ബി.	സ്വതന്ത്രൻ	202	0.13
86. മുവാറ്റുപുഴ				
1	ഡോ. മാത്യു കഴൽനാടൻ	ഐ.എൻ.സി.	64,425	44.63
2	എൽദോ എബ്രഹാം	സി.പി.ഐ.	58,264	40.36
3	അഡ്വ. സി. എൻ. പ്രകാശ്	ട്രിപ്പി ട്രിപ്പി	13,535	9.38
4	ജിജി ജോസഫ്	ബി.ജെ.പി.	7,527	5.21
5	നോട്ട	നോട്ട	427	0.3
6	സി. കെ. തമ്പി	എസ്.യു.സി.ഐ.	176	0.12
87. കോതമംഗലം				
1	ആന്റണി ജോൺ	സി.പി.ഐ.(എം)	64,234	46.99
2	ഷീബു തെക്കംപുറം	കേരള കോൺഗ്രസ്ഗ്രൂപ്പ്	57,629	42.16
3	ഡോ. ജോ ജോസഫ്	ട്രിപ്പി ട്രിപ്പി	7,978	5.84
4	ചൈൻ കെ. കൃഷ്ണൻ	ബി.ഡി.ജെ.എസ്.	4,638	3.39

വിശദമായ ഫലം 2021

നം	സ്ഥാനാർത്ഥി	കക്ഷി	വോട്ട്	ശതമാനം
5	ടി. എം. മുസ	എസ്.ഡി.പി.ഐ.	1286	0.94
6	നോട്ട	നോട്ട	414	0.3
7	ഷിബു തൈക്കൻ	സ്വതന്ത്രൻ	276	0.2
8	ആന്റോ ജോണി	സ്വതന്ത്രൻ	136	0.1
9	ഷിബു	സ്വതന്ത്രൻ	106	0.08
88. ദേവികുളം (എസ് സി)				
1	അഡ്വ. എ. രാജ	സി.പി.ഐ.(എം)	59,049	51
2	ഡി. കമാർ	ഐ.എൻ.സി.	51,201	44.22
3	ഗണേശൻ എസ്.	സ്വതന്ത്രൻ	4,717	4.07
4	നോട്ട	നോട്ട	807	0.7
89. ഉടുമ്പൻചോല				
1	എം. എം. മണി	സി.പി.ഐ.(എം)	77,381	61.8
2	അഡ്വ. ഇ. എം. അഗസ്റ്റി	ഐ.എൻ.സി.	39,076	31.21
3	സന്തോഷ് മാധവൻ	ബി.ഡി.ജെ.എസ്.	7,208	5.76
4	എ. സി. ബീജു	ബി.എസ്.പി.	867	0.69
5	നോട്ട	നോട്ട	687	0.55
90. തൊടുപുഴ				
1	പി. ജെ. ജോസഫ്	കേരള കോൺഗ്രസ്	67,495	48.63
2	പ്രൊഫ. കെ. ഐ. ആന്റണി	കേരള കോൺഗ്രസ്(എം)	47,236	34.03
3	ശ്യാമരാജ് പി.	ബി.ജെ.പി.	21,263	15.32
4	ലീതിഷ് പി. ടി.	ബി.എസ്.പി.	934	0.67
5	നോട്ട	നോട്ട	674	0.49
6	എം. ടി. തോമസ്	സ്വതന്ത്രൻ	562	0.4
7	പാർത്ഥസാരഥി കെ.	സ്വതന്ത്രൻ	370	0.27
8	ടി. ആർ. ശ്രീധരൻ	എസ്.യു.സി.ഐ.	273	0.2
91. ഇടുക്കി				
1	റോഷി അഗസ്റ്റിൻ	കേരള കോൺഗ്രസ്(എം)	62,368	47.48
2	അഡ്വ. കെ. ഫ്രാൻസിസ് ജോർജ്ജ്	കേരള കോൺഗ്രസ്ഗ്രൂപ്പ്	56,795	43.24
3	അഡ്വ. സംഗീത വിശ്വനാഥൻ	ബി.ഡി.ജെ.എസ്.	9,286	7.07
4	ബാബു വർഗീസ് വട്ടോളി	ബി.എസ്.പി.	1,106	0.84
5	നോട്ട	നോട്ട	677	0.52
6	ബിജേഷ് തോമസ്	സ്വതന്ത്രൻ	610	0.46
7	വിൻസെന്റ് ജേക്കബ്	സ്വതന്ത്രൻ	340	0.26
8	സജീവ്	സ്വതന്ത്രൻ	169	0.13
92. പിരുമേട്				
1	വാഴൂർ സോമൻ	സി.പി.ഐ.	60,141	47.25
2	അഡ്വ. സിറിയക് തോമസ്	ഐ.എൻ.സി.	58,306	45.81
3	ശ്രീനഗരി രാജൻ	ബി.ജെ.പി.	7,126	5.6
4	ബീജു മറ്റുപ്പള്ളി	ബി.എസ്.പി.	818	0.64
5	നോട്ട	നോട്ട	401	0.32
6	പി. കെ. ഗോപാലകൃഷ്ണൻ	സ്വതന്ത്രൻ	251	0.2
7	സോമൻ	സ്വതന്ത്രൻ	248	0.19

വിശദമായ ഫലം 2021

നം	സ്ഥാനാർത്ഥി	കക്ഷി	വോട്ട്	ശതമാനം
93. പാലാ				
1	മാണി സി. കാപ്പൻ	സ്വതന്ത്രൻ	69,804	50.43
2	ജോസ് കെ. മാണി	കേരള കോൺഗ്രസ്(എം)	54,426	39.32
3	പ്രമീള ദേവി ജെ.	ബി.ജെ.പി.	10,869	7.85
4	മാണി സി. കുര്യാക്കോസ്	സ്വതന്ത്രൻ	1,098	0.79
5	നോട്ട	നോട്ട	604	0.44
6	സന്തോഷ് പുളിക്കൽ	സ്വതന്ത്രൻ	444	0.32
7	ജോയ് തോമസ് വാഴമറ്റം	ബി.എസ്.പി.	368	0.27
8	സി. വി. ജോൺ	സ്വതന്ത്രൻ	249	0.18
9	ശ്രീജിത്ത് വി. എസ്.	സ്വതന്ത്രൻ	195	0.14
10	തോമസ് ജെ. നിദിരി	സ്വതന്ത്രൻ	160	0.12
11	ആൽബീൻ മാത്യു	സ്വതന്ത്രൻ	121	0.09
12	സുനിൽ ആലഞ്ചേരിൽ	സ്വതന്ത്രൻ	93	0.07
94. കടുത്തുരുത്തി				
1	അഡ്വ. മോൻസ് ജോസഫ്	കേരള കോൺഗ്രസ്	59,666	45.4
2	സ്റ്റീഫൻ ജോർജ്	കേരള കോൺഗ്രസ്(എം)	55,410	42.17
3	ലിജിൻ ലാൽ	ബി.ജെ.പി.	11,670	8.88
4	വിനോദ് കെ. ജോസ്	സ്വതന്ത്രൻ	2,425	1.85
5	അഡ്വ. അഞ്ചു മാത്യു	ബി.എസ്.പി.	1,207	0.92
6	നോട്ട	നോട്ട	731	0.56
7	അഡ്വ. ജെയ്മോൻ തങ്കച്ചൻ	എസ് ഡബ്ലിയു ജെ പി	302	0.23
95. വൈക്കം (എസ് സി)				
1	സി. കെ. ആശ	സി.പി.ഐ.	71,388	55.96
2	ഡോ. പി. ആൻ. സോന	ഐ.എൻ.സി.	42,266	33.13
3	അജിത സാബു	ബി.ഡി.ജെ.എസ്.	11,953	9.37
4	അഖിൽജിത്ത് കല്ലറ	ബി.എസ്.പി.	726	0.57
5	നോട്ട	നോട്ട	670	0.53
6	ബിന്ദു	ബി എച്ച് യു ഡി ആർ പി	258	0.2
7	കട്ടൻ കട്ടച്ചിറ	സ്വതന്ത്രൻ	163	0.13
8	ടി. കെ. സാബു	എസ്.യു.സി.ഐ.	152	0.12
96. ഏറ്റുമാനൂർ				
1	വി. എൻ. വാസവൻ	സി.പി.ഐ.(എം)	58,289	46.2
2	അഡ്വ. പ്രിൻസ് ലൂക്കോസ്	കേരള കോൺഗ്രസ്	43,986	34.86
3	ടി. എൻ. ഹരികുമാർ	ബി.ജെ.പി.	13,746	10.9
4	ലതിക സുഭാഷ്	സ്വതന്ത്രൻ	7,624	6.04
5	ജിജിത്ത് കെ. ജോയ്	ബി.എസ്.പി.	1,165	0.92
6	നോട്ട	നോട്ട	780	0.62
7	ചാർളി തോമസ് പണിക്കരിടം	സ്വതന്ത്രൻ	330	0.26
8	എ. ജി. അജയകുമാർ	എസ്.യു.സി.ഐ.	247	0.2
97. കോട്ടയം				
1	തിരുവഞ്ചൂർ രാധാകൃഷ്ണൻ	ഐ.എൻ.സി.	65,401	53.72
2	അഡ്വ. കെ. അനിൽകുമാർ	സി.പി.ഐ.(എം)	46,658	38.33

വിശദമായ ഫലം 2021

നം	സ്ഥാനാർത്ഥി	കക്ഷി	വോട്ട്	ശതമാനം
3	മിനർവ മോഹൻ	ബി.ജെ.പി.	8,611	7.07
4	നോട്ട	നോട്ട	473	0.39
5	ശ്രീകുമാർ ചാക്കാല	ബി.എസ്.പി.	374	0.31
6	എം. കെ. ഷഹസാദ്	എസ്.യു.സി.ഐ.	144	0.12
7	അരുൺ മാങ്ങാട്ട്	എ ബി എച്ച് എം	77	0.06
98. പുതുപ്പള്ളി				
1	ഉമ്മൻ ചാണ്ടി	ഐ.എൻ.സി.	63,372	48.08
2	ജെസ് സി. തോമസ്	സി.പി.ഐ.(എം)	54,328	41.22
3	എൻ. ഹരി	ബി.ജെ.പി.	11,694	8.87
4	ജോർജ്ജ് ജോസഫ് വാതപ്പള്ളി	സ്വതന്ത്രൻ	997	0.76
5	അലിയാഷ് പി. പി.	ബി.എസ്.പി.	763	0.58
6	നോട്ട	നോട്ട	497	0.38
7	എം. വി. ചെറിയാൻ	എസ്.യു.സി.ഐ.	146	0.11
99. ചങ്ങനാശ്ശേരി				
1	അഡ്വ. ജോബ് മൈക്കിൾ	കേരള കോൺഗ്രസ്(എം)	55,425	44.85
2	വി. ജെ. ലാലി	കേരള കോൺഗ്രസ്	49,366	39.94
3	അഡ്വ. ജി. രാമൻ നായർ	ബി.ജെ.പി.	14,491	11.73
4	ടീജോ കരിക്കണ്ടം	സ്വതന്ത്രൻ	1,094	0.89
5	അമൃത് ദേവ് ടി.	ബി.എസ്.പി.	1,079	0.87
6	എം. കെ. നിസാമുദ്ദീൻ	എസ്.ഡി.പി.ഐ.	1,075	0.87
7	നോട്ട	നോട്ട	434	0.35
8	രജിത ജയറാം	എസ്.യു.സി.ഐ.	328	0.27
9	ജോമോൻ ജോസഫ് സ്രാമ്പിക്കൽ	സ്വതന്ത്രൻ	157	0.13
10	ബേബിച്ചൻ മുക്കാടൻ	സ്വതന്ത്രൻ	136	0.11
100. കാഞ്ഞിരപ്പള്ളി				
1	ഡോ. എൻ. ജയരാജ്	കേരള കോൺഗ്രസ്(എം)	60,299	43.79
2	ജോസഫ് വാഴയ്ക്കൻ	ഐ.എൻ.സി.	46,596	33.84
3	അൽഫോൺസ് കണ്ണന്താനം	ബി.ജെ.പി.	29,157	21.17
4	ആഷീക് എം. എം.	ബി.എസ്.പി.	727	0.53
5	നോട്ട	നോട്ട	624	0.45
6	മായാമോൾ കെ. പി.	എസ്.യു.സി.ഐ.	300	0.22
101. പുത്തൂർ				
1	അഡ്വ. സെബാസ്റ്റ്യൻ കളത്തുകുൽ	കേരള കോൺഗ്രസ്(എം)	58,668	41.94
2	പി. സി. ജോർജ്ജ് പ്ലാത്തോട്ടം	കെ ജെ പി എസ്	41,851	29.92
3	അഡ്വ. ടോമി കല്ലാനി	ഐ.എൻ.സി.	34,633	24.76
4	എം. പി. സെൻ	ബി.ഡി.ജെ.എസ്.	2,965	2.12
5	ആൻസി ജോർജ്ജ്	ബി.എസ്.പി.	596	0.43
6	നോട്ട	നോട്ട	345	0.25
7	എം. വി. ജോർജ്ജ്	സ്വതന്ത്രൻ	278	0.2
8	അബ്ദുൽ സമദ്	കെഎൽജെപി	259	0.19
9	ആൽബിൻ മാത്യു	സ്വതന്ത്രൻ	205	0.15
10	ടോമി ചേമരപ്പള്ളിൽ	സ്വതന്ത്രൻ	94	0.07

വിശദമായ ഫലം 2021

നം	സ്ഥാനാർത്ഥി	കക്ഷി	വോട്ട്	ശതമാനം
102. അരൂർ				
1	ദലീമ	സി.പി.ഐ.(എം)	75,617	45.97
2	അഡ്വ. ഷാനിമോൾ ഉസ്മാൻ	ഐ.എൻ.സി.	68,604	41.71
3	അനിയപ്പൻ	ബി.ഡി.ജെ.എസ്.	17,479	10.63
4	നോട്ട	നോട്ട	846	0.51
5	തമ പ്രദീപ്	ബി.എസ്.പി.	682	0.41
6	അംബിക കെ. എൻ.	ഡി.എസ്.ജെ.പി.	475	0.29
7	കെ. പ്രതാപൻ	എസ്.യു.സി.ഐ.	374	0.23
8	വയലാർ രാജീവൻ	ബി എച്ച് യു ഡി ആർ പി	164	0.1
9	പ്രമോദ് പെരുമ്പുഴ	എ.ഡി.എച്ച്.ആർ.എം.പി.ഐ.	161	0.1
10	ചന്ദ്രൻ	സ്വതന്ത്രൻ	89	0.05
103. ചേർത്തല				
1	പി. പ്രസാദ്	സി.പി.ഐ.	83,702	47
2	അഡ്വ. എസ്. ശരത്	ഐ.എൻ.സി.	77,554	43.55
3	അഡ്വ. പി. എസ്. ജ്യോതിസ്	ബി.ഡി.ജെ.എസ്.	14,562	8.18
4	വയലാർ ജയകുമാർ	ബി.എസ്.പി.	613	0.34
5	നോട്ട	നോട്ട	602	0.34
6	ശരത് എസ്. കണ്ണാട്ടുവേളി	സ്വതന്ത്രൻ	501	0.28
7	ഷാജഹാൻ വി. എ.	സ്വതന്ത്രൻ	201	0.11
8	കാർത്തികേയൻ	സ്വതന്ത്രൻ	193	0.11
9	അഡ്വ. സോനീമോൻ കെ. മാത്യു	സ്വതന്ത്രൻ	169	0.09
104. ആലപ്പുഴ				
1	പി. പി. ചിത്തരഞ്ജൻ	സി.പി.ഐ.(എം)	73,412	46.33
2	ഡോ. കെ. എസ്. മനോജ്	ഐ.എൻ.സി.	61,768	38.98
3	സന്ദീപ് വാചസ്പതി	ബി.ജെ.പി.	21,650	13.66
4	നോട്ട	നോട്ട	1,089	0.69
5	സുബീന്ദ്രൻ കെ. സി.	ബി.എസ്.പി.	207	0.13
6	കെ. എ. വിനോദ്	എസ്.യു.സി.ഐ.	205	0.13
7	ശൈലേന്ദ്രൻ	ബി എച്ച് യു ഡി ആർ പി	115	0.07
105. അമ്പലപ്പുഴ				
1	എച്ച്. സലാം	സി.പി.ഐ.(എം)	61,365	44.79
2	അഡ്വ. എം. ലീജ	ഐ.എൻ.സി.	50,240	36.67
3	അനൂപ് ആന്റണി	ബി.ജെ.പി.	22,389	16.34
4	എം. എം. താഹിർ	എസ്.ഡി.പി.ഐ.	1,690	1.23
5	നോട്ട	നോട്ട	591	0.43
6	സുഭ്രാമ്യ തോട്ടപ്പള്ളി	ഡബ്ല്യു.പി.ഐ.	525	0.38
7	സുബൈദ	എസ്.യു.സി.ഐ.	221	0.16
106. കൂട്ടനാട്				
1	തോമസ് കെ. തോമസ്	എൻ.സി.പി.	57,379	45.67
2	അഡ്വ. ജേക്കബ് എബ്രഹാം	കേരള കോൺഗ്രസ്സസ്	51,863	41.28
3	തമ്പി മേട്ടത്തറ	ബി.ഡി.ജെ.എസ്.	14,946	11.9
4	ഡോ. വിനു	ഡി.എസ്.ജെ.പി.	533	0.42

വിശദമായ ഫലം 2021

നം	സ്ഥാനാർത്ഥി	കക്ഷി	വോട്ട്	ശതമാനം
5	നോട്ട	നോട്ട	523	0.42
6	ബിജു സേവ്യർ	എസ്.യു.സി.ഐ.	392	0.31
107.	ഹരിപ്പാട്			
1	രമേശ് ചെന്നിത്തല	ഐ.എൻ.സി.	72,768	48.31
2	അഡ്വ. ആർ. സജിദാൽ	സി.പി.ഐ.	59,102	39.24
3	കെ. സോമൻ	ബി.ജെ.പി.	17,890	11.88
4	നോട്ട	നോട്ട	536	0.36
5	മധു ടി.	എസ്.യു.സി.ഐ.	204	0.14
6	അഡ്വ. നിയോസ് ഭാരതി	സ്വതന്ത്രൻ	123	0.08
108.	കായംകുളം			
1	അഡ്വ. യു. പ്രതിഭ	സി.പി.ഐ.(എം)	77,348	47.97
2	അരിത ബാബു	ഐ.എൻ.സി.	71,050	44.06
3	പ്രദീപ് ലാൽ	ബി.ഡി.ജെ.എസ്.	11,413	7.08
4	നോട്ട	നോട്ട	420	0.26
5	മണിയപ്പൻ ആചാരി	സ്വതന്ത്രൻ	372	0.23
6	രാജീവ് ആർ.	സ്വതന്ത്രൻ	230	0.14
7	ഗീവർഗീസ് സാമുവൽ	സ്വതന്ത്രൻ	202	0.13
8	മൈന ഗോപിനാഥ്	എസ്.യു.സി.ഐ.	148	0.09
9	സത്യനാരായണൻ എസ്.	സ്വതന്ത്രൻ	74	0.05
109.	മാവേലിക്കര (എസ് സി)			
1	എം. എസ്. അരുൺ കുമാർ	സി.പി.ഐ.(എം)	71,743	47.61
2	കെ. കെ. ഷാജു	ഐ.എൻ.സി.	47,026	31.21
3	കെ. സഞ്ജു	ബി.ജെ.പി.	30,955	20.54
4	നോട്ട	നോട്ട	519	0.34
5	സുരേഷ് നൂറനാട്	എ.പി.ഐ	165	0.11
6	കെ. ശശികുമാർ	എസ്.യു.സി.ഐ.	151	0.1
7	ബി. സുഭാഷ്	സ്വതന്ത്രൻ	131	0.09
110.	ചെങ്ങന്നൂർ			
1	സജി ചെറിയാൻ	സി.പി.ഐ.(എം)	71,502	48.58
2	എം. മുരളി	ഐ.എൻ.സി.	39,409	26.78
3	എം. വി. ഗോപകുമാർ	ബി.ജെ.പി.	34,620	23.52
4	ഷാജി ടി. ജോർജ്ജ്	ബി.എസ്.പി.	534	0.36
5	നോട്ട	നോട്ട	493	0.33
6	ടി. കെ. ഗോപിനാഥൻ	എസ്.യു.സി.ഐ.	316	0.21
7	മെൽവിൻ കെ. മാത്യു	ഡി.എസ്.ജെ.പി.	198	0.13
8	പൗലോസ്	സ്വതന്ത്രൻ	99	0.07
111.	തിരുവല്ല			
1	അഡ്വ. മാത്യു ടി. തോമസ്	ജെ.ഡി.(എസ്)	62,178	44.56
2	കുഞ്ഞ് കോശി പോൾ	കേരള കോൺഗ്രസ്	50,757	36.37
3	അശോകൻ കുളനട	ബി.ജെ.പി.	22,674	16.25
4	അഡ്വ. തോമസ് മാത്യു	സ്വതന്ത്രൻ	1,461	1.05
5	രാജേന്ദ്രാസ്	ബി.എസ്.പി.	1,074	0.77

വിശദമായ ഫലം 2021

നം	സ്ഥാനാർത്ഥി	കക്ഷി	വോട്ട്	ശതമാനം
6	നോട്ട	നോട്ട	608	0.44
7	വിനോദ് കുമാർ	ഡി.എസ്.ജെ.പി.	380	0.27
8	സുരേന്ദ്രൻ കോട്ടുരത്തിൽ	സ്വതന്ത്രൻ	216	0.15
9	കെ. പി. യേശുദാസ്	സ്വതന്ത്രൻ	196	0.14
112. വാണി				
1	അഡ്വ. പ്രമോദ് നാരായൺ	കേരള കോൺഗ്രസ്സ്(എം)	52,669	41.22
2	റിഷു ചെറിയാൻ	ഐ.എൻ.സി.	51,384	40.21
3	കെ. പത്മകുമാർ	ബി.ഡി.ജെ.എസ്.	19,587	15.33
4	അഡ്വ. അനന്ദേശ്വർ എൻ.	ബി.എസ്.പി.	1,159	0.91
5	അഷ്റഫ് പേഴ്സോണൽ	എസ്.ഡി.പി.ഐ.	886	0.69
6	ബെന്നി പുത്തൻപറമ്പിൽ	സ്വതന്ത്രൻ	842	0.66
7	നോട്ട	നോട്ട	431	0.34
8	ജോമോൻ കൊച്ചുത്ത്	ആർ.ജെ.ഡി.	339	0.27
9	അജി ബി. വാണി	സ്വതന്ത്രൻ	282	0.22
10	അഡ്വ. മജ്ജ കെ. നായർ	സ്വതന്ത്രൻ	198	0.15
113. ആറന്മുള				
1	വീണ ജോർജ്ജ്	സി.പി.ഐ.(എം)	74,950	46.3
2	അഡ്വ. കെ. ശിവദാസൻ നായർ	ഐ.എൻ.സി.	55,947	34.56
3	ബിജു മാത്യു	ബി.ജെ.പി.	29,099	17.98
4	ശിവദാസൻ നായർ	സ്വതന്ത്രൻ	629	0.39
5	നോട്ട	നോട്ട	575	0.36
6	ഓമല്ലൂർ രാമചന്ദ്രൻ	എ പി ഐ	236	0.15
7	പ്രശാന്ത് ആറന്മുള	സ്വതന്ത്രൻ	143	0.09
8	ശാന്തി ഓമല്ലൂർ	എ.ഡി.എച്ച്.ആർ.എം.പി.ഐ.	133	0.08
9	ജി. സുഗതൻ	സ്വതന്ത്രൻ	87	0.05
10	അർജുനൻ സി. കെ.	സ്വതന്ത്രൻ	67	0.04
114. കോന്നി				
1	അഡ്വ. കെ. യു. ജനിഷ് കുമാർ	സി.പി.ഐ.(എം)	62,318	41.62
2	റോബിൻ പീറ്റർ	ഐ.എൻ.സി.	53,810	35.94
3	കെ. സുരേന്ദ്രൻ	ബി.ജെ.പി.	32,811	21.91
4	നോട്ട	നോട്ട	372	0.25
5	രഘു പി.	എ.ഡി.എച്ച്.ആർ.എം.പി.ഐ.	214	0.14
6	സുഷ ബാലൻ	Apol	122	0.08
7	മനോഹരൻ	സ്വതന്ത്രൻ	75	0.05
115. അടൂർ (എസ് സി)				
1	ചീറ്റയം ഗോപകുമാർ	സി.പി.ഐ.	66,569	42.83
2	എം. ജി. കണ്ണൻ	ഐ.എൻ.സി.	63,650	40.96
3	അഡ്വ. പന്തളം പ്രതാപൻ	ബി.ജെ.പി.	23,980	15.43
4	നോട്ട	നോട്ട	594	0.38
5	ആർ. കണ്ണൻ	സ്വതന്ത്രൻ	218	0.14
6	വിപിൻ കാനിക്കോണത്ത്	ബി.എസ്.പി.	178	0.11
7	ശരണ്യരാജ്	എസ്.യു.സി.ഐ.	127	0.08

വിശദമായ ഫലം 2021

നം	സ്ഥാനാർത്ഥി	കക്ഷി	വോട്ട്	ശതമാനം
8	രാജൻ കുളക്കട	എ.ഡി.എച്ച്.ആർ.എം.പി.ഐ.	95	0.06
116. കരുനാഗപ്പള്ളി				
1	സി. ആർ. മഹേഷ്	ഐ.എൻ.സി.	94,225	54.38
2	ആർ. രാമചന്ദ്രൻ	സി.പി.ഐ.	65,017	37.52
3	ബിറ്റി സുധീർ	ബി.ജെ.പി.	12,144	7.01
4	അഡ്വ. സുമയ്യ നജീബ്	എസ്.ഡി.പി.ഐ.	1,037	0.6
5	നോട്ട	നോട്ട	450	0.26
6	ഭാർഗവൻ എസ്.	എസ്.യു.സി.ഐ.	283	0.16
7	മധു	എ.ഡി.എച്ച്.ആർ.എം.പി.ഐ.	128	0.07
117. ചവറ				
1	ഡോ. സുജിത്ത് വിജയൻപിള്ള	സ്വതന്ത്രൻ	63,282	44.29
2	ഷീബു ബേബി ജോൺ	ആർ.എസ്.പി.	62,186	43.52
3	വിവേക് ഗോപൻ	ബി.ജെ.പി.	14,211	9.95
4	ജോൺസൺ കുണ്ടച്ചിറ	സ്വതന്ത്രൻ	1,223	0.86
5	സുജിത്ത് മോൻ	സ്വതന്ത്രൻ	901	0.63
6	നോട്ട	നോട്ട	701	0.49
7	വിജി രതിഷ്	സ്വതന്ത്രൻ	376	0.26
118. കുുന്നത്തൂർ (എസ് സി)				
1	കോവൂർ കുഞ്ഞുമോൻ	സ്വതന്ത്രൻ	69,531	43.18
2	ഉല്ലാസ് കോവൂർ	ആർ.എസ്.പി.	66,522	41.31
3	രാജിപ്രസാദ്	ബി.ജെ.പി.	21,847	13.57
4	ആർ. എസ്. അഞ്ചു	ബി.എസ്.പി.	947	0.59
5	നോട്ട	നോട്ട	919	0.57
6	മാന്തറ വേലായുധൻ	സ്വതന്ത്രൻ	621	0.39
7	ആർ. സുകുമാരൻ	എ.ഡി.എച്ച്.ആർ.എം.പി.ഐ.	326	0.2
8	അരുൺ കുമാർ എസ്.	സ്വതന്ത്രൻ	325	0.2
119. കൊട്ടാരക്കര				
1	കെ. എൻ. ബാലഗോപാൽ	സി.പി.ഐ.(എം)	68,770	45.98
2	ആർ. രശ്മി	ഐ.എൻ.സി.	57,956	38.75
3	അഡ്വ. വയക്കൽ സോമൻ	ബി.ജെ.പി.	21,223	14.19
4	നോട്ട	നോട്ട	574	0.38
5	ഉഷ കൊട്ടാരക്കര	എ.ഡി.എച്ച്.ആർ.എം.പി.ഐ.	460	0.31
6	മാത്യൂസ് കെ. ലൂക്കോസ്	സ്വതന്ത്രൻ	136	0.09
7	ലാൽ വിശ്വൻ	സ്വതന്ത്രൻ	103	0.07
8	വി. വേണുഗോപാൽ	ഡി.എസ്.ജെ.പി.	96	0.06
9	ഇയ്യങ്കോട് മണിക്കട്ടൻ	സ്വതന്ത്രൻ	90	0.06
10	ഇ. കുഞ്ഞുമോൻ	എസ്.യു.സി.ഐ.	87	0.06
11	ജൈനേന്ദ്രൻ ടി.	എസ് എസ്	57	0.04
120. പത്തനാപുരം				
1	കെ. ബി. ഗണേഷ് കുമാർ	കേരള കോൺഗ്രസ്(ബി)	67,276	49.09
2	ജ്യോതികുമാർ ചമക്കാല	ഐ.എൻ.സി.	52,940	38.63
3	വി. എസ്. ജിതിൻ ദേവ്	ബി.ജെ.പി.	12,398	9.05

വിശദമായ ഫലം 2021

നം	സ്ഥാനാർത്ഥി	കക്ഷി	വോട്ട്	ശതമാനം
4	പി. കൃഷ്ണമമ്മൾ	എം.സി.പി.ഐ.	2,091	153
5	അഡ്വ. ഫൈസി എം. പാഷ	എസ്.ഡി.പി.ഐ.	1,192	0.87
6	നോട്ട	നോട്ട	474	0.35
7	ബൈജു പത്തനാപുരം	എ.ഡി.എച്ച്.ആർ.എം.പി.ഐ.	411	0.3
8	അജി കടശ്ശേരി	സ്വതന്ത്രൻ	254	0.19
121. പുനലൂർ				
1	പി. എസ്. സുപാൽ	സി.പി.ഐ.	80,428	54.99
2	അബ്ദുറഹ്മാൻ രണ്ടത്താണി	ഐ.യു.എം.എൽ.	43,371	29.66
3	ആയുർ മുരളി	ബി.ജെ.പി.	20,069	13.72
4	നോട്ട	നോട്ട	688	0.47
5	ഷീബു എം. സ്കറിയ	സ്വതന്ത്രൻ	617	0.42
6	കെ. മഹേഷ്	എസ്.യു.സി.ഐ.	407	0.28
7	പ്രകാശ് അഞ്ചൽ	എ.ഡി.എച്ച്.ആർ.എം.പി.ഐ.	407	0.28
8	തൈമ്പല നാഗരാജൻ	സ്വതന്ത്രൻ	264	0.18
122. ചടയമംഗലം				
1	ജെ. ചിഞ്ചുറാണി	സി.പി.ഐ.	67,252	45.69
2	എം. എം. നസീർ	ഐ.എൻ.സി.	53,574	36.4
3	വിഷ്ണു പട്ടത്താനം	ബി.ജെ.പി.	22,238	15.11
4	ഷറഫത്ത് മല്ലം	എസ്.ഡി.പി.ഐ.	1,879	1.28
5	നോട്ട	നോട്ട	685	0.47
6	അർച്ചന പ്രജിത്ത്	ഡബ്ല്യു.പി.ഐ.	605	0.41
7	ലാലു	ബി.എസ്.പി.	406	0.28
8	രതീഷ് കടയ്ക്കൽ	എ.ഡി.എച്ച്.ആർ.എം.പി.ഐ.	280	0.19
9	ഷീബു കെ. ചടയമംഗലം	സ്വതന്ത്രൻ	258	0.18
123. കുണ്ടന				
1	പി. സി. വിഷ്ണുനാഥ്	ഐ.എൻ.സി.	76,341	48.83
2	ജെ. മേഴ്സിക്ഷട്ടി അമ്മ	സി.പി.ഐ.(എം)	71,887	45.98
3	വനജ വിദ്യാധരൻ	ബി.ഡി.ജെ.എസ്.	6,097	3.9
4	നോട്ട	നോട്ട	709	0.45
5	ആർ. രാഹുൽ	എസ്.യു.സി.ഐ.	459	0.29
6	സന്തോഷ് അട്ടുരാൻ	സ്വതന്ത്രൻ	260	0.17
7	സിബു കരംകോട്	എ.ഡി.എച്ച്.ആർ.എം.പി.ഐ.	228	0.15
8	ഷീജു എം. വർഗീസ്	ഡി.എസ്.ജെ.പി.	185	0.12
9	വിനോദ് ബാഹുലേയൻ	ആർ.ജെ.ഡി.	170	0.11
124. കൊല്ലം				
1	എം. മുഹേഷ്	സി.പി.ഐ.(എം)	58,524	44.86
2	അഡ്വ. ബിന്ദു കൃഷ്ണ	ഐ.എൻ.സി.	56,452	43.27
3	സുനീൽ എം.	ബി.ജെ.പി.	14,252	10.93
4	നോട്ട	നോട്ട	750	0.57
5	രമണൻ	ബി.എസ്.പി.	290	0.22
6	ബേബി എസ്.	എ.ഡി.എച്ച്.ആർ.എം.പി.ഐ.	183	0.14
125. ഇരവിപുരം				

വിശദമായ ഫലം 2021

നം	സ്ഥാനാർത്ഥി	കക്ഷി	വോട്ട്	ശതമാനം
1	എം. നൗഷാദ്	സി.പി.ഐ.(എം)	71,573	56.25
2	ബാബുദിവാകരൻ	ആർ.എസ്.പി.	43,452	34.15
3	രഞ്ജിത്ത് രവീന്ദ്രൻ	ബി.ഡി.ജെ.എസ്.	8,468	6.66
4	ആയത്തിൽ റിയാസ്	എസ്.ഡി.പി.ഐ.	1,444	1.13
5	നോട്ട	നോട്ട	931	0.73
6	മോഹനൻ മയ്യനാട്	ബി.എസ്.പി.	543	0.43
7	എം. ഉണ്ണികൃഷ്ണൻ	എ.ഡി.എച്ച്.ആർ.എം.പി.ഐ.	430	0.34
8	എസ്. സുധീലാൽ	എസ്.യു.സി.ഐ.	213	0.17
9	എൻ. ശിഹാബുദ്ദീൻ	സ്വതന്ത്രൻ	187	0.15
126.	ചാത്തന്നൂർ			
1	ജി. എസ്. ജയലാൽ	സി.പി.ഐ.	59,296	43.12
2	ബി. ബി. ഗോപകുമാർ	ബി.ജെ.പി.	42,090	30.61
3	എൻ. പീതാംബരക്കുറുപ്പ്	ഐ.എൻ.സി.	34,280	24.93
4	നോട്ട	നോട്ട	642	0.47
5	ഷൺമുഖൻ പരവൂർ	എ.ഡി.എച്ച്.ആർ.എം.പി.ഐ.	524	0.38
6	സുന്ദര ഭാസ്കരൻ	ബി.എസ്.പി.	364	0.26
7	സേതു	സ്വതന്ത്രൻ	172	0.13
8	വരിഞ്ഞം രാജീവ്	സ്വതന്ത്രൻ	135	0.1
127.	വർക്കല			
1	അഡ്വ. വി. ജോയ്	സി.പി.ഐ.(എം)	68,816	50.89
2	അഡ്വ. ബി. ആർ. എം. ഷഫീർ	ഐ.എൻ.സി.	50,995	37.71
3	കൃഷ്ണകുമാർ ജി.	ബി.ജെ.പി.	34,996	27.29
4	നോട്ട	നോട്ട	1,054	0.82
5	അഭിലാഷ് വടക്കാൻ	സ്വതന്ത്രൻ	436	0.34
6	എ. സാബുറ	എസ്.യു.സി.ഐ.	366	0.29
7	രാജു ആന്റണി	സ്വതന്ത്രൻ	289	0.23
8	ചാല മോഹനൻ ഡി.	സ്വതന്ത്രൻ	245	0.19
9	ആന്റണി രാജു	സ്വതന്ത്രൻ	190	0.15
10	ശിവകുമാർ കെ.	സ്വതന്ത്രൻ	164	0.13
11	കൃഷ്ണകുമാർ ടി.എസ്.	സ്വതന്ത്രൻ	89	0.07
128	ആറ്റിങ്ങൽ (എസ് സി)			
1	ഒ.എസ്. അംബിക	സി.പി.ഐ.(എം)	69,898	47.35
2	അഡ്വ. പി. സുധീർ	ബി.ജെ.പി.	38,262	25.92
3	അഡ്വ. എ. ശ്രീധരൻ	ആർ.എസ്.സി.	36,938	25.02
4	നോട്ട	നോട്ട	1,071	0.73
5	വി.പിൻലാൽ വിദ്യാധരൻ	ബി.എസ്.സി.	927	0.63
6	ആശാ പ്രകാശ്	എ.ഡി.എച്ച്.ആർ.എം.പി.ഐ.	339	0.23
7	അമ്പിളി	സ്വതന്ത്രൻ	191	0.13
129	ചിറയിൻകീഴ് (എസ് സി)			
1	വി. ശശി	സി.പി.ഐ.	62,634	43.17
2	ബി.എസ്. അനൂപ്	ഐ.എൻ.സി.	48,617	33.51
3	ആശാനാഥ് ജി.എസ്.	ബി.ജെ.പി.	30,986	21.36

നം	സ്ഥാനാർത്ഥി	കക്ഷി	വോട്ട്	ശതമാനം
4	അനിൽ മംഗലപുരം	ബി.എസ്സി	1097	0.76
5	നോട്ട	നോട്ട	758	0.52
6	അഡ്വക്കേറ്റ് ജി. അനിൽകുമാർ	ഡബ്ല്യു.പി.ഐ	616	0.42
7	അനൂപ് ഗംഗൻ	സ്വതന്ത്രൻ	372	0.26
130	നെടുമങ്ങാട്			
1	അഡ്വ. ജി.ആർ. അനീൽ	സി.പി.ഐ	72742	47.54
2	പി.എസ്. പ്രശാന്ത്	ഐ.എൻ.സി	49433	32.31
3	അഡ്വ. ജെ.ആർ. പത്മകുമാർ	ബി.ജെ.പി	26861	17.56
4	ഇൻഷാദ് കസ്തൂകുളങ്ങര	എസ്.ഡി.പി.ഐ	1884	1.23
5	നോട്ട	നോട്ട	917	0.6
6	ബി.പിൻ പള്ളിപ്പുറം	ബി.എസ്സി	563	0.37
7	തത്തൻകോട് കണ്ണൻ	സ്വതന്ത്രൻ	170	0.11
8	പ്രശാന്ത് സി.	സ്വതന്ത്രൻ	160	0.1
9	എബിനു എസ്.	സ്വതന്ത്രൻ	146	0.1
10	ഹരി വെള്ളനാട്	സ്വതന്ത്രൻ	126	0.08
131	വാമനപുരം			
1	അഡ്വ. ഡി.കെ. മുരളി	സി.പി.ഐ(എം)	73137	49.91
2	ആനാട് ജയൻ	ഐ.എൻ.സി	62895	42.92
3	തഴവ സഹദേവൻ	ബി.ഡി.ജെ.എസ്	5603	3.82
4	അജ്മൽ ഇസ്മായിൽ	എസ്.ഡി.പി.ഐ	2325	1.59
5	നോട്ട	നോട്ട	716	0.49
6	സന്തോഷ് ടി.	ബി.എസ്സി	552	0.38
7	ആറ്റുകാൽ അജി	സ്വതന്ത്രൻ	420	0.29
8	ആർ. മുരളി	സ്വതന്ത്രൻ	310	0.21
9	അശോകൻ ടി. വാമനപുരം	എ.പി.ഐ	301	0.21
10	നവാസ് സി.എം.	സ്വതന്ത്രൻ	134	0.09
11	ഭരതനൂർ മണിരാജ്	സ്വതന്ത്രൻ	132	0.09
132	കുഴുക്കുട്ടം			
1	കടകംപള്ളി സുരേന്ദ്രൻ	സി.പി.ഐ(എം)	63690	46.04
2	ശോഭ സുരേന്ദ്രൻ	ബി.ജെ.പി	40193	29.06
3	ഡോ. എസ്.എസ്. ലാൽ	ഐ.എൻ.സി	32995	23.85
4	നോട്ട	നോട്ട	668	0.48
5	കൊച്ചുമണി	ബി.എസ്സി	377	0.27
6	വി. ശശികുമാരൻ നായർ	സ്വതന്ത്രൻ	129	0.09
7	ലാലുമോൻ	സ്വതന്ത്രൻ	112	0.08
8	ശ്യാംലാൽ	സ്വതന്ത്രൻ	85	0.06
9	അഡ്വ. സെൻ എ.ജി.	സ്വതന്ത്രൻ	76	0.05
133	വട്ടിയൂർക്കാവ്			
1	അഡ്വ. വി.കെ. പ്രശാന്ത്	സി.പി.ഐ(എം)	61111	44.4
2	അഡ്വ. വി.വി. രാജേഷ്	ബി.ജെ.പി	39596	28.77
3	അഡ്വ. വീണ എസ്. നായർ	ഐ.എൻ.സി	35455	25.76
4	നോട്ട	നോട്ട	854	0.62

വിശദമായ ഫലം 2021

നം	സ്ഥാനാർത്ഥി	കക്ഷി	വോട്ട്	ശതമാനം
5	എൻ. മുരളി	ബി.എസ്.സി	419	0.3
6	എ. ഷൈലജ	എസ് യു സി.ഐ	201	0.15
134	തിരുവനന്തപുരം			
1	അഡ്വ. ആന്റണി രാജു	ജെ.കെ.സി	48748	38.01
2	വി.എസ്. ശിവകുമാർ	ഐ.എൻ.സി	41659	32.49
3	കൃഷ്ണകുമാർ ജി.	ബി.ജെ.പി	34996	27.29
4	നോട്ട	നോട്ട	1054	0.82
5	അഭിലാഷ് വടക്കൻ	സ്വതന്ത്രൻ	436	0.34
6	എ. സബു	എസ് യു സി.ഐ	366	0.29
7	രാജു ആന്റണി	സ്വതന്ത്രൻ	289	0.23
8	ചാല മോഹനൻ ഡി.	സ്വതന്ത്രൻ	245	0.19
9	ആന്റണി രാജു	സ്വതന്ത്രൻ	190	0.15
10	ശിവകുമാർ കെ.	സ്വതന്ത്രൻ	164	0.13
11	കൃഷ്ണകുമാർ ടി.എസ്.	സ്വതന്ത്രൻ	89	0.07
135.	നേമം			
1	വി. ശിവൻകുട്ടി	സി.പി.ഐ.(എം)	55,837	38.24
2	കമ്മനം രാജശേഖരൻ	ബി.ജെ.പി.	51,888	35.54
3	കെ. മുരളീധരൻ	ഐ.എൻ.സി.	36,524	25.01
4	നോട്ട	നോട്ട	756	0.52
5	ഡി. വിജയൻ	ബി.എസ്.പി.	356	0.24
6	ജയിൻ വിൽസൺ	സ്വതന്ത്രൻ	165	0.11
7	ആറംപള്ളി വിജയരാജ്	സ്വതന്ത്രൻ	138	0.09
8	എൽ. സത്യൻ നാടാർ	സ്വതന്ത്രൻ	100	0.07
9	ബാലചന്ദ്രൻ വാൽക്കണ്ണാടി	സ്വതന്ത്രൻ	85	0.06
10	ഷൈൻ രാജ് ബി.	സ്വതന്ത്രൻ	70	0.05
11	രാജശേഖരൻ	സ്വതന്ത്രൻ	50	0.03
12	മുരളീധരൻ നായർ	സ്വതന്ത്രൻ	48	0.03
136.	അരുവിക്കര			
1	അഡ്വ. ജി. സ്റ്റീഫൻ	സി.പി.ഐ.(എം)	66,776	45.83
2	കെ. എസ്. ശബരീനാഥൻ	ഐ.എൻ.സി.	61,730	42.37
3	സി. ശിവൻകുട്ടി	ബി.ജെ.പി.	15,379	10.55
4	കൃഷ്ണൻകുട്ടി എം.	ബി.എസ്.പി.	923	0.63
5	നോട്ട	നോട്ട	900	0.62
137.	പാറശ്ശാല			
1	സി. കെ. ഹരിന്ദ്രൻ	സി.പി.ഐ.(എം)	78,548	48.16
2	അൻ സാജിത റസൽ ആർ.കെ.	ഐ.എൻ.സി.	52,720	32.33
3	കരമന ജയൻ	ബി.ജെ.പി.	29,850	18.3
4	ജെ. ആർ. ജയകുമാർ	ബി.എസ്.പി.	778	0.48
5	നോട്ട	നോട്ട	630	0.39
6	ഷാജു പാലിയോട്	സ്വതന്ത്രൻ	402	0.25
7	സെൽവരാജ് ജെ. ആർ.	സ്വതന്ത്രൻ	162	0.1
138.	കാട്ടാക്കട			

നം	സ്ഥാനാർത്ഥി	കക്ഷി	വോട്ട്	ശതമാനം
1	അഡ്വ. ഐ. ബി. സതീഷ്	സി.പി.ഐ.(എം)	66,293	45.49
2	മലയിൻകീഴ് വേണുഗോപാൽ	ഐ.എൻ.സി.	43,062	29.55
3	പി. കെ. കൃഷ്ണദാസ്	ബി.ജെ.പി.	34,642	23.77
4	നോട്ട	നോട്ട	701	0.48
5	കണ്ടല സുരേഷ്	ബി.എസ്.പി.	628	0.43
6	ശ്രീകല നാടാർ	സ്വതന്ത്രൻ	266	0.18
7	സിറിയക് ഡാമിയൻ വി. പി.	സ്വതന്ത്രൻ	127	0.09
139. കോവളം				
1	അഡ്വ. എം. വിൻസെന്റ്	ഐ.എൻ.സി.	74,868	47.06
2	നീലലോഹിതദാസൻ നാടാർ	ജെ.ഡി.(എസ്)	63,306	39.79
3	വിഷ്ണുപുരം ചന്ദ്രശേഖരൻ	ബി.ജെ.പി.	18,664	11.73
4	നോട്ട	നോട്ട	773	0.49
5	കാഞ്ചംപഴിഞ്ഞി ശശികുമാർ	ബി.എസ്.പി.	641	0.4
6	പ്രിൻസ് വി.എസ്.	സ്വതന്ത്രൻ	417	0.26
7	വെങ്ങാനൂർ അശോകൻ	സ്വതന്ത്രൻ	284	0.18
8	അജിത് ആർ.എ.	സ്വതന്ത്രൻ	147	0.09
140. നെയ്യാറ്റിൻകര				
1	കെ. ആൻസലൻ	സി.പി.ഐ.(എം)	65,497	47.02
2	സെൽവരാജ് ആർ.	ഐ.എൻ.സി.	51,235	36.78
3	ചെങ്കൽ എസ്. രാജശേഖരൻ നായർ	ബി.ജെ.പി.	21,009	15.08
4	നോട്ട	നോട്ട	907	0.65
5	പ്രേമകുമാർ ടി. ആർ.	ബി.എസ്.പി.	643	0.46

2024 ലോകസഭാ തിരഞ്ഞെടുപ്പ്

വിജയികൾ

നം	മണ്ഡലം	ആകെ പോൾ ചെയ്ത സാധുവായ വോട്ടുകൾ	വിജയി	കക്ഷി	ലഭിച്ച വോട്ടുകൾ	ശതമാനം
1	കാസർകോട്	1105434	രാജ്മോഹൻ ഉണ്ണിത്താൻ	ഐ.എൻ.സി	490659	44.39
2	കണ്ണൂർ	1054982	കെ. സുധാകരൻ	ഐ.എൻ.സി	518524	49.15
3	വടകര	1120038	ഷാഫി പറമ്പിൽ	ഐ.എൻ.സി	557528	49.78
4	വയനാട്	1077654	രാഹുൽ ഗാന്ധി	ഐ.എൻ.സി	647445	60.08
5	കോഴിക്കോട്	1083734	എം.കെ. രാഘവൻ	ഐ.എൻ.സി	520421	48.02
6	മലപ്പുറം	1078416	ഇ.ടി. മുഹമ്മദ് ബഷീർ	ഐ.യു.എം.എൽ	644006	59.72
7	പൊന്നാനി	1019735	ഡോ. എം.പി. അബ്ദുസമദ് സമദാനി	ഐ.യു.എം.എൽ	562516	55.16
8	പാലക്കാട്	1027043	വി.കെ. ശ്രീകണ്ഠൻ	ഐ.എൻ.സി	421169	41.01
9	ആലത്തൂർ	980235	കെ. രാധാകൃഷ്ണൻ	സി.പി.ഐ (എം)	403447	41.16
10	തൃശൂർ	1084804	സുരേഷ് ഗോപി	ബി.ജെ.പി	412338	38.01
11	ചാലക്കുടി	943224	ബെന്നി ബെഹനാൻ	ഐ.എൻ.സി	394171	41.79
12	എറണാകുളം	902744	ഹൈബി ഈഡൻ	ഐ.എൻ.സി	482317	53.43
13	ഇടുക്കി	831138	അഡ്വ. ഡീൻ കരുകോസ്	ഐ.എൻ.സി	432372	52.02
14	കോട്ടയം	824290	അഡ്വ. കെ. ഫ്രാൻസിസ് ജോർജ്ജ്	കേരള കോൺഗ്രസ്	364631	44.24
15	ആലപ്പുഴ	1051338	കെ.സി. വേണുഗോപാൽ	ഐ.എൻ.സി	404560	38.57
16	മാവേലിക്കര	885088	കൊടിക്കുന്നിൽ സുരേഷ്	ഐ.എൻ.സി	369516	41.75
17	പത്തനംതിട്ട	911158	ആന്റോ ആന്റണി	ഐ.എൻ.സി	367623	40.35
18	കൊല്ലം	909145	എൻ.കെ. പ്രേമചന്ദ്രൻ	ആർ.എസ്.പി	443628	48.8
19	ആറ്റിങ്ങൽ	975550	അട്ടൂർ പ്രകാശ്	ഐ.എൻ.സി	328051	33.63
20	തിരുവനന്തപുരം	956230	ശശി തരൂർ	ഐ.എൻ.സി	358155	37.45

ലോകസഭാ തിരഞ്ഞെടുപ്പ് 2024

വോട്ടർമാരുടെ എണ്ണം - മണ്ഡലം തിരിച്ച്

ലോകസഭാ മണ്ഡലം	നിയമസഭാ മണ്ഡലം	ആകെ വോട്ടർമാർ	പോൾ ചെയ്ത വോട്ടുകൾ	വോട്ടിംഗ് ശതമാനം (%)
കാസർകോട്				
	മഞ്ചേശ്വരം	224474	163382	72.78%
	കാസർകോട്	205474	148095	72.07%
	ഉദുമ	218973	165582	75.62%
	കാഞ്ഞങ്ങാട്	221233	167600	75.76%
	തൃക്കരിപ്പൂർ	205665	159770	77.68%
	പയ്യന്നൂർ	187512	150055	80.02%
	കല്ലയാറ്റേരി	192199	149235	77.65%
കണ്ണൂർ				
	തളിപ്പറമ്പ്	222258	179244	80.65%
	ഇരിക്കൂർ	198383	143346	72.26%
	അഴീക്കോട്	185363	139460	75.24%
	കണ്ണൂർ	179143	132450	73.94%
	ധർമ്മടം	200078	160081	80.01%
	മട്ടന്നൂർ	196225	159356	81.21%
	പേരാവൂർ	181630	134848	74.24%
വടകര				
	തലശ്ശേരി	178893	135967	76.00%
	കൂത്തുപറമ്പ്	202100	156443	77.41%
	വടകര	176836	137396	77.70%
	കുറ്റാടി	214975	172713	80.34%
	നാദാപുരം	230875	181743	78.72%
	കൊയിലാണ്ടി	213884	162642	76.04%
	പേരാമ്പ്ര	207229	163861	79.07%
വയനാട്				
	മാനന്തവാടി	201660	147280	73.03%
	സുൽത്താൻ ബത്തേരി	226107	163671	72.39%
	കൽപ്പറ്റ	209190	154435	73.83%
	ഏറനാട്	184533	143496	77.76%
	നിലമ്പൂർ	226339	161329	71.28%
	വണ്ടൂർ	233102	171023	73.37%
	തിരുവമ്പാടി	183541	134472	73.26%
കോഴിക്കോട്				
	ബാലുശ്ശേരി	232141	177100	76.29%
	എലത്തൂർ	209848	161727	77.07%
	കോഴിക്കോട് നോർത്ത്	184810	129885	70.28%
	കോഴിക്കോട് സൗത്ത്	159534	114605	71.84%
	ബേപ്പൂർ	215159	162014	75.30%
	കുന്നമംഗലം	241254	188219	78.02%

ലോക്സഭാ തിരഞ്ഞെടുപ്പ് 2024

വോട്ടർമാരുടെ എണ്ണം - മണ്ഡലം തീരിച്ച്				
ലോക്സഭാ മണ്ഡലം	നിയമസഭാ മണ്ഡലം	ആകെ വോട്ടർമാർ	പോൾ ചെയ്ത വോട്ടുകൾ	വോട്ടിംഗ് ശതമാനം (%)
	കൊടുവള്ളി	189762	145087	76.46%
മലപ്പുറം				
	കൊണ്ടോട്ടി	213694	160804	75.25%
	മഞ്ചേരി	213565	156957	73.50%
	പെരിന്തൽമണ്ണ	218114	156266	71.64%
	മങ്കട	218493	156065	71.43%
	മലപ്പുറം	221202	165098	74.64%
	വേങ്ങര	189998	132567	69.77%
	വള്ളിക്കുന്ന്	205648	150281	73.08%
പൊന്നാനി				
	തിരൂരങ്ങാടി	204965	144482	70.49%
	താന്തൂർ	198739	141269	71.08%
	തിരൂർ	233690	162855	69.69%
	കോട്ടയ്ക്കൽ	223029	156488	70.16%
	തവന്തൂർ	204123	141308	69.23%
	പൊന്നാനി	206535	134379	65.06%
	തൃത്താല	200179	139151	69.51%
പാലക്കാട്				
	പട്ടാമ്പി	202739	147133	72.57%
	ഷൊർണൂർ	196570	147741	75.16%
	ഒറ്റപ്പാലം	211621	156318	73.87%
	കോങ്ങാട്	184114	136132	73.94%
	മണ്ണാർക്കാട്	201297	150047	74.54%
	മലമ്പുഴ	214247	156942	73.25%
	പാലക്കാട്	190326	132927	69.84%
ആലത്തൂർ				
	തരൂർ	170482	125353	73.53%
	ചിറ്റൂർ	186094	139236	74.82%
	നെന്മാറ	192456	141646	73.60%
	ആലത്തൂർ	170782	127588	74.71%
	ചേലക്കര	202595	146503	72.31%
	കുന്നംകുളം	200320	144701	72.23%
	വടക്കാഞ്ചേരി	217454	156539	71.99%
തൃശൂർ				
	ഗുരുവായൂർ	219975	154863	70.40%
	മണലൂർ	228791	167085	73.03%
	ഒല്ലൂർ	214427	157341	73.38%
	തൃശൂർ	189333	131858	69.64%
	നാട്ടിക	218795	159583	72.94%

ലോക്സഭാ തിരഞ്ഞെടുപ്പ് 2024

വോട്ടർമാരുടെ എണ്ണം - മണ്ഡലം തിരിച്ച്

ലോക്സഭാ മണ്ഡലം	നിയമസഭാ മണ്ഡലം	ആകെ വോട്ടർമാർ	പോൾ ചെയ്ത വോട്ടുകൾ	വോട്ടിംഗ് ശതമാനം (%)
	ഇരിങ്ങാലക്കുട	207282	153110	73.87%
	പുതുക്കാട്	205180 157341	157341	76.68%
ചാലക്കുടി				
	കയ്പമംഗലം	177882	129257	72.66%
	ചാലക്കുടി	194288	134170	69.06%
	കൊടുങ്ങല്ലൂർ	192603	136581	70.91%
	പെരുമ്പാവൂർ	180640	132215	73.19%
	അങ്കമാലി	178481	121982	68.34%
	ആലുവ	199029	140592	70.64%
	കുന്നത്തുനാട്	188334	147995	78.58%
എറണാകുളം				
	കൊച്ചി	179086	118806	66.34%
	തൃപ്പൂണിത്തുറ	210951	142681	67.64%
	വൈപ്പിൻ	168425	119492	70.95%
	എറണാകുളം	165153	103027	62.38%
	തൃക്കാക്കര	199678	132304	66.26%
	കളമശ്ശേരി	202528	142867	72.85%
	പറവൂർ	198936	144925	68.43%
ഇടുക്കി				
	മൂവാറ്റുപുഴ	187337	128189	69.99%
	കോതമംഗലം	171522	120043	64.43%
	ദേവികുളം	166746	107437	68.44%
	ഉടുമ്പൻചോല	170140	116441	65.51%
	തൊടുപുഴ	191768	125621	63.38%
	ഇടുക്കി	186743	118365	65.46%
	പിതമേട്	176916	115818	63.56%
കോട്ടയം				
	പാലാ	186303	118409	62.25%
	കടുത്തുരുത്തി	187523	116727	71.56%
	വൈക്കം	163770	117192	62.77%
	ഏറ്റുമാനൂർ	178529	112059	64.86%
	കോട്ടയം	163967	106353	64.97%
	പുതുപ്പള്ളി	179799	116815	68.80%
	പിറവം	196247	135011	76.25%
ആലപ്പുഴ				
	അരശ്ശൂർ	197634	150706	79.14%
	ചേർത്തല	211491	167366	75.91%
	ആലപ്പുഴ	198596	150749	73.49%
	അമ്പലപ്പുഴ	175592	129042	71.35%

ലോക്സഭാ തിരഞ്ഞെടുപ്പ് 2024

വോട്ടർമാരുടെ എണ്ണം - മണ്ഡലം തിരിച്ച്

ലോക്സഭാ മണ്ഡലം	നിയമസഭാ മണ്ഡലം	ആകെ വോട്ടർമാർ	പോൾ ചെയ്ത വോട്ടുകൾ	വോട്ടിംഗ് ശതമാനം (%)
	ഹരിപ്പാട്	194569	138817	69.79%
	കായംകുളം	212793	148509	72.96%
	കരുനാഗപ്പള്ളി	216014	157609	63.78%
മാവേലിക്കര				
	ചങ്ങനാശ്ശേരി	172855	110253	66.40%
	കുട്ടനാട്	163986	108880	65.01%
	മാവേലിക്കര	204883	133191	61.75%
	ചെങ്ങന്നൂർ	202535	125058	70.39%
	കുന്നത്തൂർ	207222	145868	67.00%
	കൊട്ടാരക്കര	202227	135473	64.85%
	പത്തനംപുറം	185451	120263	66.03%
പത്തനംതിട്ട				
	കാഞ്ഞിരപ്പള്ളി	188119	124212	63.44%
	പൂഞ്ഞാർ	190844	121080	60.40%
	തിരുവല്ല	212882	128585	60.59%
	റാന്നി	191879	116257	61.14%
	ആറന്മുള	237333	145115	63.94%
	കോന്നി	201819	129041	67.02%
	അടൂർ	211080	141458	68.83%
കൊല്ലം				
	ചവറ	181014	124585	65.08%
	പുന്നപ്പൂർ	207010	134718	68.45%
	ചടയമംഗലം	203695	139439	69.36%
	കണ്ടറ	207759	144093	68.91%
	കൊല്ലം	173154	119312	67.34%
	ഇരവിപ്പുരം	173781	117026	66.88%
	ചാത്തന്നൂർ	184460	123366	68.31%
ആറ്റിങ്ങൽ				
	വർക്കല	188986	129100	69.74%
	ആറ്റിങ്ങൽ	205420	143267	68.03%
	ചിറയിൻകീഴ്	203028	138119	70.05%
	നെടുമങ്ങാട്	211734	148325	68.82%
	വാമനപ്പുരം	201627	138752	70.48%
	അരുവിക്കര	195436	137747	69.38%
	കാട്ടാക്കട	194883	135207	65.01%
തിരുവനന്തപുരം				
	കഴക്കൂട്ടം	194416	126384	62.75%
	വട്ടിയൂർക്കാവ്	204158	128114	59.63%
	തിരുവനന്തപുരം	202795	120920	65.93%

ലോക്സഭാ തിരഞ്ഞെടുപ്പ് 2024

വോട്ടർമാരുടെ എണ്ണം - മണ്ഡലം തിരിച്ച്

ലോക്സഭാ മണ്ഡലം	നിയമസഭാ മണ്ഡലം	ആകെ വോട്ടർമാർ	പോൾ ചെയ്ത വോട്ടുകൾ	വോട്ടിംഗ് ശതമാനം (%)
	നേമം	205572	135524	70.25%
	പാറശ്ശാല	219447	154172	69.61%
	കോവളം	220356	153381	70.45%
	നെയ്യാറ്റിൻകര	187913	132379	72.78%

ഉപതെരഞ്ഞെടുപ്പുകൾ 2011-2016

നം	സ്ഥാനാർത്ഥിയുടെ പേര്	കക്ഷി	വോട്ട്	പോസ്റ്റൽ	ആകെ
നെയ്യാറ്റിൻകര					
1.	ഒ. രാജഗോപാൽ	ബി.ജെ.പി.	30501	6	30507
2.	എഫ്. ലോറൻസ്	സി.പി.ഐ.(എം)	46184	10	46194
3.	ആർ. സെൽവരാജ്	ഐ.എൻ.സി.	52486	42	52528
4.	ടി. ആർ. തങ്കരാജൻ	ആർ.പി.ഐ.(എ)	294	0	294
5.	ഇ.വി. ഫിലിപ്പ്	എസ്.പി.(ഐ)	88	0	88
6.	ജയൻ വിൽസൺ	സ്വതന്ത്രൻ	36	0	36
7.	കെ.ജി. മോഹനൻ	സ്വതന്ത്രൻ	54	0	54
8.	ജയ ലിവിങ്സ്റ്റൺ റോസ്	സ്വതന്ത്രൻ	36	0	36
9.	ലൈലാ സുരേന്ദ്രൻ	സ്വതന്ത്രൻ	51	0	51
10.	ജെ. ലോറൻസ്	സ്വതന്ത്രൻ	71	0	71
11.	ടി. ലോറൻസ്	സ്വതന്ത്രൻ	68	0	68
12.	സത്യശിലൻ	സ്വതന്ത്രൻ	200	0	200
13.	അഡ്വ. സുനിൽ എം. കാരണി	സ്വതന്ത്രൻ	350	0	350
14.	സെൽവരാജ്	സ്വതന്ത്രൻ	551	0	551
15.	ടി. സെൽവരാജ്	സ്വതന്ത്രൻ	414	0	414
	ആകെ		131384	58	131442
പിറവം					
1.	എം.ജെ. ജേക്കബ്		സി.പി.ഐ.(എം)	70685	1 70686
2.	അഡ്വ. കെ.ആർ. രാജഗോപാൽ		ബി.ജെ.പി.	3241	03241
3.	അഡ്വ. അനൂപ് ജേക്കബ്		കെ.സി. (ജെ)	82756	082756
4.	വർഗീസ് പി. ചെറിയാൻ		ജെ.പി.	437	0437
5.	ഡോ. അക്കാവിള സലീം		എസ്.ആർ.പി	142	0142
6.	എൻ.ടി. സുരേഷ്കുമാർ		എ.ഐ.എഫ്.ബി.	96	096
7.	അരുന്ധതി		സ്വതന്ത്രൻ	281	0281
8.	കെ.ജി. കൃഷ്ണൻകുട്ടി		സ്വതന്ത്രൻ	192	0192
9.	ബിന്ദു ഹരിദാസ്		സ്വതന്ത്രൻ	430	0430
	ആകെ		158260	1	158261
അരുവിക്കര					
നം	സ്ഥാനാർത്ഥിയുടെ പേര്	പാർട്ടി	വോട്ട്		
1.	ശബരീനാഥൻ കെ.എസ്	ഐ.എൻ.സി.	56448		



നം	സ്ഥാനാർത്ഥിയുടെ പേര്	പാർട്ടി	ബാങ്ക്
2.	എം. വിജയകുമാർ	സി.പി.ഐ(എം)	46320
3.	ഒ. രാജഗോപാൽ	ബി.ജെ.പി	34145
5.	നോട്ട	-	1430
6.	കെ. ദാസ്	സ്വതന്ത്രൻ	1197
7.	പുത്തം സിറാജ്	പി.ഡി.പി	703
8.	അഡ്വ. പി.കെ. സുകുമാരൻ	സ്വതന്ത്രൻ	481
9.	അഡ്വ. സുനിൽ എം. കാരണി	സ്വതന്ത്രൻ	422
10.	ഫാ. തോമസ് കൈതപറമ്പിൽ	എ.കെ.ടി.പി.	383
11.	ഇരിഞ്ചയം സുരേഷ്	സ്വതന്ത്രൻ	354
12.	ശ്രീജിത്ത് ടി. ആർ	എ.ബി.എച്ച്.എം.	171
13.	ശബരീനാഥ് എം. എസ്.	സ്വതന്ത്രൻ	143
14.	എൻ. ശശിധരൻ പിള്ള	ഇ.എസ്.കെ.പി	
15.	വിജയകുമാർ ബി	സ്വതന്ത്രൻ	69
16.	കെ.എം. ശിവപ്രസാദ് മാസ്റ്റർ	ഐ.ജി.പി	62
17.	വിജയകുമാരൻ നായർ	സ്വതന്ത്രൻ	40
18.	കെ. ജി. മോഹനൻ	സ്വതന്ത്രൻ	35



ഉപതിരഞ്ഞെടുപ്പുകൾ

41-വേങ്ങര (2017)		
സ്ഥാനാർത്ഥി	കക്ഷി	ആകെ വോട്ടുകൾ
അഡ്വ. കെ.എൻ.എ. ഖാദർ	ഐ യു എം എൽ	65227
അഡ്വ. പി.പി. ബഷീർ	സി പി ഐ (എം)	41917
അഡ്വ. കെ.സി. നസീർ	എസ് ഡി പി ഐ	8648
കെ. ജനചന്ദ്രൻ മാസ്റ്റർ	ബി ജെ പി	5728
അഡ്വ. ഹംസ കുമാരപ്പിള്ളി	സ്വതന്ത്രൻ	442
ശ്രീനിവാസ് സ്വതന്ത്രൻ	159	
നോട്ട	നോട്ട	502
110-ചെങ്ങന്നൂർ (2018)		
സ്ഥാനാർത്ഥി	കക്ഷി	ആകെ വോട്ടുകൾ
സജി ചെറിയാൻ	സി പി ഐ (എം)	67303
അഡ്വ. ഡി. വിജയകുമാർ	ഐ എൻ സി	46347
അഡ്വ. പി.എസ്. ശ്രീധരൻ പിള്ള	ബി ജെ പി	35270
സ്വാമി സുഖാകാശ് സരസ്വതി	സ്വതന്ത്രൻ	800
രാജീവ് പള്ളത്ത്	എ എ പി	368
മോഹനൻ ആചാരി	സ്വതന്ത്രൻ	263
ജിജി പുത്തല	ആർ എൽ ഡി	248
അജി എം. ചാലക്കേരി	സ്വതന്ത്രൻ	137
മധു ചെങ്ങന്നൂർ	എസ് യു സി ഐ	124
ശ്രീധരൻ പിള്ള	സ്വതന്ത്രൻ	121
സോമനാഥ വാര്യർ ടി.കെ.	സ്വതന്ത്രൻ	98
അഡ്വ. ഉണ്ണി കാർത്തികേയൻ	സ്വതന്ത്രൻ	57
സുഭാഷ് നാഗ	അംബേദ്കരൈറ്റ് പാർട്ടി ഓഫ് ഇന്ത്യ	53
മുരളി നാഗ	സ്വതന്ത്രൻ	44
എ.കെ. ഷാജി	സ്വതന്ത്രൻ	39
ശിവപ്രസാദ് ഗാന്ധി കെ.എം.	സ്വതന്ത്രൻ	21
എം.സി. ജയലാൽ	സ്വതന്ത്രൻ	20
നോട്ട	നോട്ട	728
102-അത്രൂർ (2019)		
സ്ഥാനാർത്ഥി	കക്ഷി	ആകെ വോട്ടുകൾ
അഡ്വ. ഷാനിമോൾ ഉസ്മാൻ	ഐ എൻ സി	69356
അഡ്വ. മനു സി. പുളിക്കൽ	സി പി ഐ (എം)	67277
പ്രകാശ് ബാബു	ബി ജെ പി	16289
ഗീത അശോകൻ	സ്വതന്ത്രൻ	352
കെ ബി സുനിൽ കുമാർ	സ്വതന്ത്രൻ	278
ആലപ്പുഴ സുഗുണൻ	സ്വതന്ത്രൻ	142
നോട്ട	നോട്ട	840
82-എറണാകുളം (2019)		
സ്ഥാനാർത്ഥി	കക്ഷി	ആകെ വോട്ടുകൾ
വിനോദ് ടി.ജെ.	ഐ എൻ സി	37891
മനു റോയ്	സ്വതന്ത്രൻ	34141
രാജഗോപാൽ സി.ജി.	ബി ജെ പി	13351

ഉപതെരഞ്ഞെടുപ്പുകൾ

മനു കെ.എം.	സ്വതന്ത്രൻ	2572
വിനോദ് എ.പി.	സ്വതന്ത്രൻ	206
അബ്ദുൾ ഖാദർ	സമാജ് വാദി ഫോർവേഡ് ബ്ലോക്ക്	175
ജെയ്സൺ തോമസ്	സ്വതന്ത്രൻ	116
ബോസ്കോ ലൂയിസ്	സ്വതന്ത്രൻ	93
അശോകൻ	സ്വതന്ത്രൻ	78
നോട്ട	നോട്ട	1309
114-കോന്നി (2019)		
സ്ഥാനാർത്ഥി	കക്ഷി	ആകെ വോട്ടുകൾ
അഡ്വ. കെ.യു. ജനീഷ് കുമാർ	സി പി ഐ (എം)	54099
പി. മോഹൻരാജ്	ഐ എൻ സി	44146
കെ. സുരേന്ദ്രൻ	ബിജെപി	39786
ജോമോൻ ജോസഫ് സ്രാനിക്കൽ	സ്വതന്ത്രൻ	235
ശിവാനന്ദൻ	സ്വതന്ത്രൻ	124
നോട്ട	നോട്ട	469
1-മഞ്ചേശ്വരം (2019)		
സ്ഥാനാർത്ഥി	കക്ഷി	ആകെ വോട്ടുകൾ
എം.സി. ഖമുദ്ദീൻ	ഐ യു എം എൽ	65407
രവീശ തന്ത്രി കുണ്ടാർ	ബി ജെ പി	57484
എം ശങ്കര റായി മാസ്റ്റർ	സി പി ഐ (എം)	38233
ഗോവിന്ദൻ ബി. ആലിൻതാഴെ	അംബേദ്കർ ഓർട്ട് പാർട്ടി ഓഫ് ഇന്ത്യ	337
രാജേഷ് ബി	സ്വതന്ത്രൻ	232
ജോൺ ഡിസൂസ	സ്വതന്ത്രൻ	277
കമുദ്ദീൻ എം സി	സ്വതന്ത്രൻ	211
നോട്ട	നോട്ട	574
133-വട്ടിയൂർക്കാവ് (2019)		
സ്ഥാനാർത്ഥി	കക്ഷി	ആകെ വോട്ടുകൾ
അഡ്വ. വി.കെ. പ്രശാന്ത്	സി പി ഐ (എം)	54,830
ഡോ. കെ. മോഹൻകുമാർ	ഐ എൻ സി	40,365
അഡ്വ. എസ്. സുരേഷ്	ബി ജെ പി	27,453
എ. മോഹൻകുമാർ	സ്വതന്ത്രൻ	135
നാഗരാജ് ജി.	സ്വതന്ത്രൻ	100
സുരേഷ് എസ്. എസ്.	സ്വതന്ത്രൻ	93
മുതുകൻ എ.	സ്വതന്ത്രൻ	76
മിത്രൻ ജി.	സ്വതന്ത്രൻ	38
നോട്ട	നോട്ട	820
പാലാ (2019)		
സ്ഥാനാർത്ഥി	കക്ഷി	ആകെ വോട്ടുകൾ
മാണി സി. കാപ്പൻ	എൻ സി പി	54,137
ജോസ് ടോം പുലിക്കുന്നേൽ	കെ സി (എം)	51,194

ഉപതെരഞ്ഞെടുപ്പുകൾ

എൻ. ഹരി	ബി ജെ പി	18,044
സി.ജെ. ഫിലിപ്പ്	സ്വതന്ത്രൻ	1,085
മജു പുത്തൻകണ്ടം	സ്വതന്ത്രൻ	1,012
ജോർജ്ജ് പൂവേലി	സ്വതന്ത്രൻ	565
ടോം തോമസ്	സ്വതന്ത്രൻ	303
ഇഗ്നേഷ്യസ് ഇല്ലിമുട്ടിൽ	സ്വതന്ത്രൻ	233
ജോസഫ് ജേക്കബ്	സ്വതന്ത്രൻ	178
ബാബു ജോസഫ്	സ്വതന്ത്രൻ	130
ജോമോൻ ജോസഫ് സ്രാനിക്കൽ	സ്വതന്ത്രൻ	130
ജോബി തോമസ്	സ്വതന്ത്രൻ	112
സുനിൽകുമാർ	സ്വതന്ത്രൻ	97
നോട്ട	നോട്ട	742
തൃക്കാക്കര (2022)		
സ്ഥാനാർത്ഥി	കക്ഷി	ആകെ വോട്ടുകൾ
ഉമ തോമസ്	ഐ എൻ സി	72,770
ഡോ. ജോ ജോസഫ്	സി പി ഐ (എം)	47,754
എ.എൻ. രാധാകൃഷ്ണൻ	ബി ജെ പി	12,957
ജോമോൻ ജോസഫ് സ്രാനിക്കൽ	സ്വതന്ത്രൻ	384
ബോസ്കോ കുളമശ്ശേരി	സ്വതന്ത്രൻ	136
മന്ദഗൻ	സ്വതന്ത്രൻ	101
അനിൽ നായർ	സ്വതന്ത്രൻ	100
സി.പി. ദിലീപ് നായർ	സ്വതന്ത്രൻ	36
നോട്ട	നോട്ട	1,111
പുതുപ്പള്ളി (2023)		
സ്ഥാനാർത്ഥി	കക്ഷി	ആകെ വോട്ടുകൾ
അഡ്വ. ചാണ്ടി ഉമ്മൻ	ഐ എൻ സി	80,144
ജെസ്സ് സി. തോമസ്	സി പി ഐ (എം)	42,425
ലിജിൻ ലാൽ	ബി ജെ പി	6,558
ലൂക്ക് തോമസ്	എ എ പി	835
സന്തോഷ് പുളിക്കൽ	സ്വതന്ത്രൻ	78
ഷാജി	സ്വതന്ത്രൻ	63
പി.കെ. ദേവദാസ്	സ്വതന്ത്രൻ	60
നോട്ട	നോട്ട	400
ചേലക്കര (2024)		
സ്ഥാനാർത്ഥി	കക്ഷി	ആകെ വോട്ടുകൾ
യു.ആർ. പ്രദീപ്	സി പി ഐ (എം)	64,827
രമ്യ ഹരിദാസ്	ഐ എൻ സി	52,626
കെ. ബാലകൃഷ്ണൻ	ബി ജെ പി	33,609
എൻ.കെ. സുധീർ	സ്വതന്ത്രൻ	3,920
ഹരിദാസൻ	സ്വതന്ത്രൻ	170
ലിൻഡേഴ്സ് കെ.ബി.	സ്വതന്ത്രൻ	240
നോട്ട	നോട്ട	1,034

ഉപതെരഞ്ഞെടുപ്പുകൾ

സ്ഥാനാർത്ഥി	കക്ഷി	ആകെ വോട്ടുകൾ
രാഹുൽ മാങ്കുട്ടത്തിൽ	ഐ എൻ സി	58,389
സി. കൃഷ്ണകുമാർ	ബി ജെ പി	39,549
ഡോ. പി. സരിൻ	സി പി ഐ (എം)	37,293
എം. രാജേഷ് ആലത്തൂർ	സ്വതന്ത്രൻ	561
ബി. ഷമീർ	സ്വതന്ത്രൻ	246
സിദ്ധിക് ഇരുപ്പശ്ശേരി	സ്വതന്ത്രൻ	241
ആർ. രാഹുൽ	സ്വതന്ത്രൻ	183
രാഹുൽ മണലാഴി	സ്വതന്ത്രൻ	157
എസ്. സെൽവൻ	സ്വതന്ത്രൻ	141
ശശികുമാർ എൻ.എസ്.കെ.പുരം	സ്വതന്ത്രൻ	98
നോട്ട	നോട്ട	1,262
നിലമ്പൂർ 2025		
സ്ഥാനാർത്ഥി	കക്ഷി	ആകെ വോട്ടുകൾ
ആര്യടൻ ഷൗക്കത്ത്	ഐ എൻ സി	77737
എം സ്വരാജ്	സി പി ഐ എം	66660
പി വി അൻവർ	ഓൾ ഇന്ത്യ തൃണമൂൽ കോൺഗ്രസ്	19760
അഡ്വ. മോഹൻ ജോർജ്ജ്	ബി ജെ പി	8648
അഡ്വ. സാദിഖ് നടുത്തൊടി	എസ് ഡി പി ഐ	2075
എൻ ജയരാജൻ	സ്വതന്ത്രൻ	52
പി രാധാകൃഷ്ണൻ നമ്പൂതിരിപ്പാട്	സ്വതന്ത്രൻ	43
വിജയൻ	സ്വതന്ത്രൻ	85
സതീഷ്കുമാർ ജി	സ്വതന്ത്രൻ	114
ഹരിനാരായണൻ	സ്വതന്ത്രൻ	185
നോട്ട	നോട്ട	630

തദ്ദേശ സ്വയംഭരണ തെരഞ്ഞെടുപ്പ് 2025 വിവിധ മുന്നണികൾ വിജയിച്ച വാർഡുകളുടെ എണ്ണം

മുന്നണികൾ	ശ്രാമപഞ്ചായത്ത്	ബ്ലോക്ക്പഞ്ചായത്ത്	ജില്ലാപഞ്ചായത്ത്	മുനിസിപ്പാലിറ്റി	കോർപ്പറേഷൻ
ആകെ വാർഡുകൾ	17337	2267	346	3240	421
യുഡിഎഫ്	8021	1241	196	1458	187
എൽഡിഎഫ്	6584	928	148	1103	126
എൻഡിഎ	1447	54	1	324	93
മറ്റുള്ളവർ	1283	44	1	320	14



നിയമസഭാ മണ്ഡലങ്ങളും അതിർത്തിയും

കാസർകോട്

001 : മഞ്ചേശ്വരം

കാസർകോട് താലൂക്കിലെ എൻമകജെ, കമ്പള, മംഗൽപാടി, മഞ്ചേശ്വരം, മീഞ്ച, പൈവളികെ, പുത്തിഗെ, വോർക്കാടി പഞ്ചായത്തുകൾ.

002 : കാസർകോട്

കാസർകോട് നഗരസഭയും കാസർകോട് താലൂക്കിലെ ബദിയടുക, ബെള്ളൂർ, ചെങ്കള, കാറഡുക, കമ്പഡാജെ, മധൂർ, മൊഗ്രാൽ പുത്തൂർ പഞ്ചായത്തുകളും.

003 : ഉദുമ

കാസർകോട് താലൂക്കിലെ ബേഡഡുക, ചെമ്മനാട്, ദേലംപാടി, കുറ്റിക്കോൽ, മുളളിയാർ പഞ്ചായത്തുകളും ഹോസ്ദുർഗ് താലൂക്കിലെ പുല്ലൂർ, പെരിയ, ഉദുമ പഞ്ചായത്തുകളും.

004 : കാഞ്ഞങ്ങാട്

കാഞ്ഞങ്ങാട് നഗരസഭയും ഹോസ്ദുർഗ് താലൂക്കിലെ അജാനൂർ, ബളാൽ, കളളാർ, കിനാനൂർ, കരിന്തളം, കോടോം, ബേളൂർ, മടിക്കൈ, പനത്തടി പഞ്ചായത്തുകളും.

005 : തൃക്കരിപ്പൂർ

ഹോസ്ദുർഗ് താലൂക്കിലെ ചെറുവത്തൂർ, ഇറസ്സ് എളേരി, കയ്യൂർ, ചിമേനി, നിലേശ്വരം, പടന്ന, പീലിക്കോട്, തൃക്കരിപ്പൂർ, വലിയപറമ്പ, വെസ്സ് എളേരി പഞ്ചായത്തുകളും.

കണ്ണൂർ

006 : പയ്യന്നൂർ

പയ്യന്നൂർ നഗരസഭയും തളിപ്പറമ്പ് താലൂക്കിലെ ചെറുപുഴ, എരമം കുറ്റൂർ, കാങ്കോൽ ആലപ്പടമ്പ്, കരിവെള്ളൂർ പെരളം, പെരിങ്ങോം വയക്കര, രാമനളി പഞ്ചായത്തുകളും.

007 : കല്ലാശ്ശേരി

കണ്ണൂർ താലൂക്കിലെ ചെറുകുന്ന്, ചെറുതാഴം, എഴോം, കടന്നപ്പള്ളി പാണപ്പുഴ, കല്ലാശ്ശേരി, കണ്ണപുരം, കഞ്ഞിമംഗലം, മാടായി, മാട്ടൂർ പഞ്ചായത്തുകളും തളിപ്പറമ്പ് താലൂക്കിലെ പട്ടുവം പഞ്ചായത്തും.

008 : തളിപ്പറമ്പ്

തളിപ്പറമ്പ് നഗരസഭയും തളിപ്പറമ്പ് താലൂക്കിലെ ചപ്പാരപ്പടമ്പ്, കുറുമാത്തൂർ, കൊളച്ചേരി, കുറ്റിയാട്ടൂർ, മലപ്പട്ടം, മയ്യിൽ, പരിയാരം പഞ്ചായത്തുകളും.

009 : ഇരിക്കൂർ

തളിപ്പറമ്പ് താലൂക്കിലെ ചെങ്ങളായി, ഏരുവേശ്ശി, ഇരിക്കൂർ, പയ്യാവൂർ, ശ്രീകണ്യാപുരം, ആലക്കോട്, നടുവിൽ, ഉദയഗിരി, ഉളിക്കൽ പഞ്ചായത്തുകളും.

010 : അഴീക്കോട്

കണ്ണൂർ താലൂക്കിലെ അഴീക്കോട്, ചിറക്കൽ, നാനാത്തത്, പള്ളിക്കുന്ന്, പാപ്പിനിശ്ശേരി, പുഴാതി, വളപട്ടണം പഞ്ചായത്തുകളും.

011 : കണ്ണൂർ

കണ്ണൂർ നഗരസഭയും കണ്ണൂർ താലൂക്കിലെ ചേലോറ, എടക്കാട്, എളയാവൂർ, മുണ്ടേരി പഞ്ചായത്തുകളും.

012 : ധർമ്മടം

കണ്ണൂർ താലൂക്കിലെ അഞ്ചരക്കണ്ടി, ചെമ്പിലോട്, കടമ്പൂർ, മുഴപ്പിലങ്ങാട്, പെരളശ്ശേരി പഞ്ചായത്തുകളും തലശ്ശേരി താലൂക്കിലെ ധർമ്മടം, പീണറായി, വേങ്ങാട് പഞ്ചായത്തുകളും.

013 : തലശ്ശേരി

തലശ്ശേരി നഗരസഭയും തലശ്ശേരി താലൂക്കിലെ ചൊക്ലി, എരഞ്ഞോളി, കതിരൂർ, ന്യൂ മാഹി, പന്യന്നൂർ പഞ്ചായത്തുകളും.

014 : കൂത്തുപറമ്പ്

കൂത്തുപറമ്പ് നഗരസഭയും തലശ്ശേരി താലൂക്കിലെ കരിയാട്, കോട്ടയം മലബാർ, കന്നോത്തുപറമ്പ്, മൊകേരി, പാൻതൂർ, പാടും, പെരിങ്ങളം, തൃപ്പങ്ങോട്ടൂർ പഞ്ചായത്തുകളും.

015 : മട്ടന്നൂർ

മട്ടന്നൂർ നഗരസഭയും തലശ്ശേരി താലൂക്കിലെ ചിറ്റാരിപ്പറമ്പ, കിഴല്ലൂർ, കൂടാളി, മാലൂർ, മാങ്ങാട്ടിടം, കോളയാട്, തില്ലങ്കേരി പഞ്ചായത്തുകളും തളിപ്പറമ്പ് താലൂക്കിലെ പടിയൂർ, കല്ലാട് പഞ്ചായത്തുകളും.

016 : പേരാവൂർ

തലശ്ശേരി താലൂക്കിലെ ആറളം, അയ്യൻകുന്ന്, കണിച്ചാർ, കേളകം, കൊട്ടിയൂർ, മുഴക്കുന്ന്, പായം, പേരാവൂർ പഞ്ചായത്തുകൾ.

വയനാട്

017 : മാനന്തവാടി

മാനന്തവാടി താലൂക്കിലെ എടവക, മാനന്തവാടി, പനമരം, തവിഞ്ഞാൽ, തിരുനെല്ലി, തൊണ്ടൂർനാട്, വെള്ളമുണ്ട പഞ്ചായത്തുകൾ.

018 : സുൽത്താൻബത്തേരി

സുൽത്താൻ ബത്തേരി താലൂക്കിലെ അമ്പലവയൽ, മീനങ്ങാടി, മുളളൻകൊല്ലി, നെന്മേനി, നൂൽപ്പുഴ, പുതാടി, പുൽപ്പള്ളി, സുൽത്താൻ ബത്തേരി പഞ്ചായത്തുകൾ.

019 : കൽപ്പറ്റ

കൽപ്പറ്റ നഗരസഭയും വൈത്തിരി താലൂക്കിലെ കണിയാമ്പറ്റ, കോട്ടത്തറ, മേപ്പാടി, മുടൈനാട്, മുട്ടിൽ, പടിഞ്ഞാറത്തറ, പൊഴുതറ, തരിയോട്, വെങ്ങപ്പള്ളി, വൈത്തിരി പഞ്ചായത്തുകൾ.

കോഴിക്കോട്

020 : വടകര

വടകര നഗരസഭയും വടകര താലൂക്കിലെ അഴിയൂർ, ചോറോട്, ഏറാമല, ഒഞ്ചിയം പഞ്ചായത്തുകളും.

021 : കുറ്റാടി

വടകര താലൂക്കിലെ ആയഞ്ചേരി, കുന്നമ്മൽ, കുറ്റാടി, പുറമേരി, തിരുവള്ളൂർ, വേളം, മണിയൂർ, വില്ലാപ്പള്ളി പഞ്ചായത്തുകൾ.

022 : നാദാപുരം

വടകര താലൂക്കിലെ ചെങ്കുടം, എടച്ചേരി, കാവിലുംപാറ, കായക്കോടി, മരുതോങ്കര, നാദാപുരം, നരിപ്പറ്റ, തുണ്ടേരി, വളയം, വാണിമേൽ പഞ്ചായത്തുകൾ.

023 : കൊയിലാണ്ടി

കൊയിലാണ്ടി നഗരസഭയും കൊയിലാണ്ടി താലൂക്കിലെ ചേമഞ്ചേരി, ചെങ്ങോട്ടുകാവ്, മുടാടി, പന്തലായനി, തിക്കോടി പഞ്ചായത്തുകളും.

024 : പേരാമ്പ്ര

കൊയിലാണ്ടി താലൂക്കിലെ അരിക്കുളം, ചക്കിട്ടപ്പാറ, ചങ്ങരോത്ത്, ചെറുവണ്ണൂർ, കീഴരിയൂർ, കൂത്താളി, മേപ്പയൂർ, നൊച്ചാട്, പേരാമ്പ്ര, തുറയൂർ പഞ്ചായത്തുകൾ.

025 : ബാലുശ്ശേരി

കൊയിലാണ്ടി താലൂക്കിലെ അത്തോളി, ബാലുശ്ശേരി, കായണ്ണ, കൂരാച്ചുണ്ട, കോട്ടൂർ, നടുവണ്ണൂർ, പനങ്ങാട്, ഉള്ളിയേരി, ഉണ്ണികുളം പഞ്ചായത്തുകൾ.

026 : എലത്തൂർ

കോഴിക്കോട് താലൂക്കിലെ ചേളന്നൂർ, എലത്തൂർ, കക്കോടി, കാക്കൂർ, കരുവട്ടൂർ, നന്മണ്ട, തലക്കുളത്തൂർ പഞ്ചായത്തുകൾ.

027 : കോഴിക്കോട് നോർത്ത്

കോഴിക്കോട് താലൂക്കിലെ കോഴിക്കോട് നഗരസഭയിലെ വാർഡ് നമ്പർ. 1-16, 39, 40, 42-51.

028 : കോഴിക്കോട് സൗത്ത്

കോഴിക്കോട് താലൂക്കിലെ കോഴിക്കോട് നഗരസഭയിലെ വാർഡ് നമ്പർ 17-38, 41.

029 : ബേപ്പൂർ

കോഴിക്കോട് താലൂക്കിലെ ബേപ്പൂർ, ചെറുവണ്ണൂർ നല്ലൂം, ഫറോക്ക്, കടലുണ്ടി, രാമനാട്ടുകര പഞ്ചായത്തുകൾ.

030 : കുന്നമംഗലം

കോഴിക്കോട് താലൂക്കിലെ ചാത്തമംഗലം, കുന്നമംഗലം, മാവൂർ, ഒളവണ്ണ, പെരുമണ്ണ, പെരുവയൽ പഞ്ചായത്തുകൾ.

031 : കൊടുവള്ളി

കോഴിക്കോട് താലൂക്കിലെ കിഴക്കോത്ത്, കൊടുവള്ളി, മടവൂർ, നരിക്കുനി, ഓമശ്ശേരി, താമരശ്ശേരി പഞ്ചായത്തുകൾ.

032 : തിരുവമ്പാടി

കോഴിക്കോട് താലൂക്കിലെ കാരശ്ശേരി, കോടഞ്ചേരി, കൊടിയത്തൂർ, കൂടരഞ്ഞി, മൂക്കം, പുതുപ്പാടി, തിരുവമ്പാടി പഞ്ചായത്തുകൾ.

മലപ്പുറം

033 : കൊണ്ടോട്ടി

ഏറനാട് താലൂക്കിലെ ചീക്കോട്, ചെറുകാവ്, കൊണ്ടോട്ടി, പുളിക്കൽ, വാഴക്കാട്, നെടിയീരപ്പ, വാഴയൂർ.

034 : ഏറനാട്

നിലമ്പൂർ താലൂക്കിലെ ചാലിയാർ പഞ്ചായത്തും ഏറനാട് താലൂക്കിലെ അരിക്കോട്, എടവണ്ണ, കാവന്തൂർ, കീഴുപറമ്പ്, ഊർങ്ങാട്ടിരി, കഴിമണ്ണ പഞ്ചായത്തുകളും.

035 : നിലമ്പൂർ

നിലമ്പൂർ താലൂക്കിലെ അമരമ്പലം, ചുങ്കത്തറ, എടക്കര, കരുളായി, മൂത്തേടം, നിലമ്പൂർ, പോത്തുകല്ല്, വഴിക്കടവ് പഞ്ചായത്തുകൾ.

036 : വണ്ടൂർ

നിലമ്പൂർ താലൂക്കിലെ ചോക്കാട്, കാളികാവ്, കരുവാരകുണ്ട്, മമ്പാട്, പോത്രൂർ, തിരുവാലി, തുവൂർ, വണ്ടൂർ പഞ്ചായത്തുകൾ.

037 : മഞ്ചേരി

മഞ്ചേരി നഗരസഭയും ഏറനാട് താലൂക്കിലെ പാണ്ടിക്കാട്, തൃക്കലങ്ങോട് പഞ്ചായത്തുകളും പെരിന്തൽമണ്ണ താലൂക്കിലെ എടപ്പറ്റ, കിഴാറ്റൂർ പഞ്ചായത്തുകളും.

038 : പെരിന്തൽമണ്ണ

പെരിന്തൽമണ്ണ നഗരസഭയും പെരിന്തൽമണ്ണ താലൂക്കിലെ ആലിപ്പറമ്പ്, ഏലംകുളം, പുലാമന്തോൾ, താഴെക്കോട്, വെട്ടത്തൂർ, മേലാറ്റൂർ പഞ്ചായത്തുകളും.

039 : മങ്കട

പെരിന്തൽമണ്ണ താലൂക്കിലെ അങ്ങാടിപ്പുറം, കൂട്ടിലങ്ങാടി, കുറുവ, മക്കരപ്പറമ്പ്, മങ്കട, മൂർക്കനാട്, പുഴക്കാട്ടിരി പഞ്ചായത്തുകൾ.

040 : മലപ്പുറം

മലപ്പുറം നഗരസഭയും ഏറനാട് താലൂക്കിലെ മൊറയൂർ, പൂക്കോട്ടൂർ, ആനകായം, പുൽപ്പറ്റ പഞ്ചായത്തുകളും പെരിന്തൽമണ്ണ താലൂക്കിലെ കോഡൂർ പഞ്ചായത്തും.



041 : വേങ്ങര

തിരൂരങ്ങാടി താലൂക്കിലെ അബ്ദുൾ റഹീമാൻ നഗർ, കണ്ണമംഗലം, ഒതുക്കങ്ങൾ, പറപ്പൂർ, ഊരകം, വേങ്ങര പഞ്ചായത്തുകൾ.

042 : വള്ളിക്കുന്ന്

തിരൂരങ്ങാടി താലൂക്കിലെ ചേലമ്പ്ര, മൂന്നിയൂർ, പള്ളിക്കൽ, പെരുവള്ളൂർ, തേഞ്ഞിപ്പലം, വള്ളിക്കുന്ന് എന്നീ പഞ്ചായത്തുകൾ.

043 : തിരൂരങ്ങാടി

തിരൂരങ്ങാടി താലൂക്കിലെ എടനിക്കോട്, നന്നമ്പ്ര, പരപ്പനങ്ങാടി, തെന്നല, തിരൂരങ്ങാടി എന്നീ പഞ്ചായത്തുകളും തിരൂർ താലൂക്കിലെ പെരുമണ്ണകോടി പഞ്ചായത്തും.

044 : താനൂർ

തിരൂർ താലൂക്കിലെ ചെറിയമുണ്ടം, നിറമരുതുർ, ഒഴൂർ, പൊന്മുണ്ടം, താനാളൂർ, താനൂർ പഞ്ചായത്തുകൾ.

045 : തിരൂർ

തിരൂർ നഗരസഭയും തിരൂർ താലൂക്കിലെ ആതവനാട്, കൽപ്പകഞ്ചേരി, തലക്കാട്, തിരുനാവായ, വളവനൂർ, വെട്ടം പഞ്ചായത്തുകൾ.

046 : കോട്ടക്കൽ

തിരൂർ താലൂക്കിലെ എടയൂർ, ഇരിമ്പിളിയം, കോട്ടക്കൽ, കുറ്റിപ്പുറം, മാറാക്കര, പൊന്മുള, വളഞ്ചേരി പഞ്ചായത്തുകൾ.

047 : തവനൂർ

പൊന്നാനി താലൂക്കിലെ എടപ്പാൾ, തവനൂർ, വട്ടംകുളം പഞ്ചായത്തുകളും തിരൂർ താലൂക്കിലെ പുറത്തൂർ, മംഗലം, തൃപ്രങ്ങോട് പഞ്ചായത്തുകളും.

048 : പൊന്നാനി

പൊന്നാനി നഗരസഭയും പൊന്നാനി താലൂക്കിലെ ആലങ്കോട്, മാറഞ്ചേരി, നന്നംമുക്ക്, പെരുമ്പടപ്പ്, വെളിയങ്കോട് പഞ്ചായത്തുകളും.

പാലക്കാട്

049 : തൃത്താല

ഒറ്റപ്പാലം താലൂക്കിലെ അണക്കര, ചാലിശ്ശേരി, കപ്പൂർ, നാഗലശ്ശേരി, പരുത്തൂർ, പട്ടിത്തറ, തിരുമിറ്റക്കോട്, തൃത്താല പഞ്ചായത്തുകൾ.

050 : പട്ടാമ്പി

ഒറ്റപ്പാലം താലൂക്കിലെ കൊപ്പം, കല്ലക്കല്ലൂർ, മുത്തല, ഓങ്ങല്ലൂർ, പട്ടാമ്പി, തിരുവേഗപ്പുറ, വല്ലപ്പുഴ, വീളയൂർ പഞ്ചായത്തുകൾ.

051 : ഷൊർണ്ണൂർ

ഷൊർണ്ണൂർ നഗരസഭയും ഒറ്റപ്പാലം താലൂക്കിലെ അനങ്ങനടി, ചളവറ, ചെർപ്പള്ളശ്ശേരി, നെല്ലായ, തൃക്കടീരി, വാണിയംകുളം, വെള്ളിനേഴി പഞ്ചായത്തുകൾ.

052 : ഒറ്റപ്പാലം

ഒറ്റപ്പാലം നഗരസഭയും ഒറ്റപ്പാലം താലൂക്കിലെ അമ്പലപ്പാറ, കടമ്പഴിപ്പുറം, കരിമ്പുഴ, ലക്കിടി പേരൂർ, പൂക്കോട്ടുകാവ്, ശ്രീകൃഷ്ണപുരം, തച്ചനാട്ടുകര പഞ്ചായത്തുകളും.

053 : കോങ്ങാട്

മണ്ണാർക്കാട് താലൂക്കിലെ കാഞ്ഞിരപ്പുഴ, കാരാകുശ്ശി, തച്ചമ്പാറ, കരിമ്പ പഞ്ചായത്തുകളും പാലക്കാട് താലൂക്കിലെ കേരളശ്ശേരി, കോങ്ങാട്, മങ്കര, മണ്ണൂർ, പറളി പഞ്ചായത്തുകളും.

054 : മണ്ണാർക്കാട്

മണ്ണാർക്കാട് താലൂക്കിലെ അഗളി, അലമ്പല്ലൂർ, കോട്ടോപ്പാടം, കമരംപുത്തൂർ, മണ്ണാർക്കാട്, പുരൂർ, ഷോളയൂർ പഞ്ചായത്തുകൾ.

055 : മലമ്പുഴ

പാലക്കാട് താലൂക്കിലെ അകത്തേത്തറ, എലപ്പള്ളി, കൊടുമ്പ്, മലമ്പുഴ, മരുതറോഡ്, മുണ്ടൂർ, പുതുശ്ശേരി, പുതുപ്പരിയാരം പഞ്ചായത്തുകൾ.

056 : പാലക്കാട്

പാലക്കാട് നഗരസഭയും പാലക്കാട് താലൂക്കിലെ കണ്ണാടി, പീരായിരി പഞ്ചായത്തുകളും ആലത്തൂർ താലൂക്കിലെ മാത്തൂർ പഞ്ചായത്തും.

057 : തരൂർ

ആലത്തൂർ താലൂക്കിലെ കണ്ണമ്പ്ര, കാവശ്ശേരി, കോട്ടായി, കുത്തനൂർ, പെരിങ്ങോട്ടുകുറിശ്ശി, പുതുക്കോട്, തരൂർ, വടക്കഞ്ചേരി പഞ്ചായത്തുകൾ.

058 : ചിറ്റൂർ

ചിറ്റൂർ തത്തമംഗലം നഗരസഭയും ചിറ്റൂർ താലൂക്കിലെ എരുത്തേമ്പതി, കൊഴിത്തൊമ്പാറ, നല്ലേപ്പിള്ളി, പട്ടഞ്ചേരി, പെരുമാട്ടി, വടകരപ്പതി പഞ്ചായത്തുകളും പാലക്കാട് താലൂക്കിലെ പെരുവെമ്പ്, പൊൽപ്പള്ളി പഞ്ചായത്തുകളും.

059 : നെന്മാറ

ചിറ്റൂർ താലൂക്കിലെ എലവഞ്ചേരി, കൊടുവായൂർ, കൊല്ലങ്കോട്, മുതലമട, നെല്ലിയാമ്പതി, നെന്മാറ, പല്ലശ്ശേന, അയിലൂർ, പുതൂനഗരം, വടവനൂർ പഞ്ചായത്തുകൾ.

060 : ആലത്തൂർ

ആലത്തൂർ താലൂക്കിലെ ആലത്തൂർ, എരിമയൂർ, കിഴക്കഞ്ചേരി, മേലാർകോട്, തേൻകുറിശ്ശി, വണ്ടാഴി പഞ്ചായത്തുകൾ.

തൃശ്ശൂർ

061 : ചേലക്കര

തലപ്പിള്ളി താലൂക്കിലെ ചേലക്കര, ദേശമംഗലം, കൊണ്ടാഴി, മുളപ്പൂർക്കര, പാഞ്ഞാൾ, പഴയന്നൂർ, തിരുവില്വാമല, വള്ളത്തോൾ നഗർ, വരവൂർ പഞ്ചായത്തുകൾ.

062 : കുന്നംകുളം

കുന്നംകുളം നഗരസഭയും തലപ്പിള്ളി താലൂക്കിലെ ചൊവ്വന്നൂർ, എരുമപ്പെട്ടി, കടങ്ങോട്, കടവല്ലൂർ, കാട്ടുകാമ്പാൽ, പോർക്കുളം, വേലൂർ പഞ്ചായത്തുകൾ.

063 : ഗുരുവായൂർ

ചാവക്കാട് നഗരസഭയും ഗുരുവായൂർ നഗരസഭയും ചാവക്കാട് താലൂക്കിലെ കടപ്പുറം, ഒരമനയൂർ, പൂക്കോട്, പുനയൂർ, പുനയൂർക്കുളം, ഏങ്ങണിയൂർ, വടക്കേക്കാട് പഞ്ചായത്തുകൾ.

064 : മണലൂർ

തൃശ്ശൂർ താലൂക്കിലെ അരിമ്പൂർ, മണലൂർ പഞ്ചായത്തുകളും തലപ്പിള്ളി താലൂക്കിലെ ചുണ്ടേൽ, കണ്ടാണശ്ശേരി പഞ്ചായത്തുകളും ചാവക്കാട് താലൂക്കിലെ എളവള്ളി, മുല്ലശ്ശേരി, വാടാനപ്പള്ളി, പാവറട്ടി, തൈക്കാട്, വെങ്കിടങ്ങ് പഞ്ചായത്തുകൾ.

065 : വടക്കാഞ്ചേരി

ചാവക്കാട് നഗരസഭയും ഗുരുവായൂർ നഗരസഭയും ചാവക്കാട് താലൂക്കിലെ കടപ്പുറം, ഒരമനയൂർ, പൂക്കോട്, പുനയൂർ, പുനയൂർക്കുളം, ഏങ്ങണിയൂർ, വടക്കേക്കാട് പഞ്ചായത്തുകൾ.

066 : ഒല്ലൂർ

തൃശ്ശൂർ താലൂക്കിലെ മാടക്കത്തറ, നടത്തറ, പാണഞ്ചേരി, പുത്തൂർ പഞ്ചായത്തുകളും തൃശ്ശൂർ താലൂക്കിലെ (തൃശ്ശൂർ നഗരസഭയിലെ) വാർഡ് നം. 12, 13, 23-31, 40-42.

067 : തൃശ്ശൂർ

തൃശ്ശൂർ താലൂക്കിലെ (തൃശ്ശൂർ നഗരസഭയിലെ) വാർഡ് നം. 1-11, 14-22, 32-39 & 43-50.

068 : നാട്ടിക

തൃശ്ശൂർ താലൂക്കിലെ അന്തിക്കാട്, അവിണിശ്ശേരി, ചാഴൂർ, ചേർപ്പ്, പറളം, താന്നൂർ പഞ്ചായത്തുകളും ചാവക്കാട് താലൂക്കിലെ നാട്ടിക, വലപ്പാട്, തളിക്കുളം പഞ്ചായത്തുകളും.

069 : കൈപ്പമംഗലം

കൊടുങ്ങല്ലൂർ താലൂക്കിലെ എടവിലങ്ങു, എടത്തിരുത്തി, എറിയാട്, കൈപ്പമംഗലം, മതിലകം, പെരിഞ്ഞനം, ശ്രീനാരായണപുരം പഞ്ചായത്തുകൾ.

070 : ഇരിങ്ങാലക്കുട

ഇരിങ്ങാലക്കുട നഗരസഭയും മുകുന്ദപുരം താലൂക്കിലെ ആളൂർ, കാറളം, കാട്ടൂർ, മുരിയാട്, പടിയൂർ, പൂമംഗലം, പൊറത്തിശ്ശേരി, വേളൂക്കര പഞ്ചായത്തുകൾ.

071 : പുതുക്കാട്

മുകുന്ദപുരം താലൂക്കിലെ അളുപ്പനഗർ, മറ്റത്തൂർ, നെന്മണിക്കര, പറപ്പുകര, പുതുക്കാട്, വരന്തരപ്പിള്ളി, തൃക്കൂർ പഞ്ചായത്തുകളും തൃശ്ശൂർ താലൂക്കിലെ വല്ലച്ചിറ പഞ്ചായത്തും.

072 : ചാലക്കുടി

ചാലക്കുടി നഗരസഭയും മുകുന്ദപുരം താലൂക്കിലെ അതിരപ്പിള്ളി, കാട്ടുകുറ്റി, കൊടകര, കോടശ്ശേരി, കൊരട്ടി, മേലൂർ, പരിയാരം പഞ്ചായത്തുകളും.

073 : കൊടുങ്ങല്ലൂർ

കൊടുങ്ങല്ലൂർ നഗരസഭയും കൊടുങ്ങല്ലൂർ താലൂക്കിലെ മേത്തല, പൊയ്യ പഞ്ചായത്തുകളും മുകുന്ദപുരം താലൂക്കിലെ അന്നമനട, കഴൂർ, മാള, പൂത്തൻചിറ, വെള്ളാങ്കല്ലൂർ പഞ്ചായത്തുകളും.

എറണാകുളം

077 : കളമശ്ശേരി - കണയന്നൂർ താലൂക്കിലെ കളമശ്ശേരി നഗരസഭയും പറവൂർ താലൂക്കിലെ ആലങ്ങാട്, ഏലൂർ, കടുങ്ങല്ലൂർ, കുന്ദകര, കരുമാലൂർ പഞ്ചായത്തുകളും.

078 : പറവൂർ - നോർത്ത് പറവൂർ നഗരസഭയും പറവൂർ താലൂക്കിലെ ചേന്ദമംഗലം, ചിറ്റാറ്റുകര, എഴിക്കര, കോട്ടുവള്ളി, പുത്തൻവേലിക്കര, വരാപ്പുഴ, വടക്കേക്കര പഞ്ചായത്തുകളും.

079 : വൈപ്പിൻ - കണയന്നൂർ താലൂക്കിലെ കടമക്കുടി, മുളവുകാട് പഞ്ചായത്തുകളും കൊച്ചി താലൂക്കിലെ എടവനക്കാട്, എളങ്കുന്നപ്പുഴ, കഴിപ്പിള്ളി, നായരമ്പലം, തൊറയ്ക്കൽ, പള്ളിപ്പുറം പഞ്ചായത്തുകളും.

080 : കൊച്ചി - കൊച്ചി താലൂക്കിലെ കുന്നളങ്ങി, ചേന്നമംഗലം പഞ്ചായത്തുകളും കൊച്ചി നഗരസഭയിലെ വാർഡ് നം. 1-10 & 19-25.

081 : തൃപ്പൂണിത്തുറ - തൃപ്പൂണിത്തുറ നഗരസഭയും കണയന്നൂർ താലൂക്കിലെ കുന്നളം, മരട്, ഉദയംപേരൂർ പഞ്ചായത്തുകളും കൊച്ചി നഗരസഭയിലെ വാർഡ് നം. 11-18.

082 : എറണാകുളം - കൊച്ചി താലൂക്കിലെ കൊച്ചി നഗരസഭയിലെ വാർഡ് നം. 26 കണയന്നൂർ താലൂക്കിലെ ചേരാനല്ലൂർ പഞ്ചായത്തും കൊച്ചി നഗരസഭയിലെ കണയന്നൂർ താലൂക്കിലെ വാർഡ് നം. 27-30, 32, 35, 52-66.

083 : തൃക്കാക്കര - കൊച്ചി നഗരസഭയിലെ വാർഡ് നം. 31, 33, 34 & 3651 കണയന്നൂർ താലൂക്കിലെ തൃക്കാക്കര പഞ്ചായത്തും.

075 : അങ്കമാലി - അങ്കമാലി നഗരസഭയും ആലുവ താലൂക്കിലെ അയ്യമ്പുഴ, കാലടി, കുറുക്കുറ്റി, മലയാറ്റൂർ നീലിശ്ശേരി, മഞ്ഞപ്ര, മൂക്കന്നൂർ, പാറക്കടവ് പഞ്ചായത്തുകളും.

076 : ആലുവ - ആലുവ നഗരസഭയും ആലുവ താലൂക്കിലെ ചെങ്ങമനാട്, ചൂർണ്ണിക്കര, എടത്തല, കാഞ്ഞൂർ, കീഴ്മാട്, നെടുമ്പാശ്ശേരി, ശ്രീമൂല നഗരം പഞ്ചായത്തുകളും.

074 : പെരുമ്പാവൂർ - പെരുമ്പാവൂർ നഗരസഭയും കുന്നത്തുനാട് താലൂക്കിലെ അരമന്നൂർ, കൂവപ്പടി, മുടക്കുഴ, ഒക്കൽ, രായമംഗലം, വെങ്ങോല, വേങ്ങൂർ പഞ്ചായത്തുകളും.

084 : കുന്നത്തുനാട് - കുന്നത്തുനാട് താലൂക്കിലെ ഐക്കരനാട്, കീഴക്കമ്പലം, കുന്നത്തുനാട്, മഴുവന്നൂർ പുതുക, തിരുവാണിയൂർ, വടവുകോട് പുത്തൻകരിശ്, വാഴക്കുളം പഞ്ചായത്തുകൾ.

085 : പിറവം - കണയന്നൂർ താലൂക്കിലെ ആമ്പല്ലൂർ, എടക്കാട്ടുവയൽ, ചോറ്റാനിക്കര, മുളത്തുരുത്തി, തിരുവാങ്കുളം പഞ്ചായത്തുകളും മൂവാറ്റുപുഴ



താലൂക്കിലെ ഇലഞ്ഞി, കൂത്താട്ടുകുളം, മണീട്, പാമ്പാക്കട, പീറവം, രാമമംഗലം, തിരുമാറാടി പഞ്ചായത്തുകളും.
 086 : മുവാറ്റുപുഴ - മുവാറ്റുപുഴ നഗരസഭയും മുവാറ്റുപുഴ താലൂക്കിലെ ആരക്കുഴ, ആവോലി, ആയവന, കല്ലൂർക്കാട്, മഞ്ഞളൂർ, മാറാടി, പായിപ്ര, പാലക്കുഴ, വാളകം പഞ്ചായത്തുകളും കോതമംഗലം താലൂക്കിലെ പൈങ്ങോട്ടൂർ, പോത്താനിക്കാട് പഞ്ചായത്തുകളും.
 087 : കോതമംഗലം - കോതമംഗലം നഗരസഭയും കോതമംഗലം താലൂക്കിലെ കവളങ്ങാട്, കിരമ്പാറ, കൊട്ടപ്പടി, കട്ടമ്പുഴ, നെല്ലിക്കുഴി, പല്ലാരിമംഗലം, പിണ്ടിമന, വാരപ്പെട്ടി പഞ്ചായത്തുകളും.

ഇടുക്കി

090 : തൊടുപുഴ - തൊടുപുഴ നഗരസഭയും തൊടുപുഴ താലൂക്കിലെ ആലക്കോട്, ഇടവെട്ടി, കരിമണ്ണൂർ, കരിങ്കുന്നം, കോടിക്കുളം, കമാരമംഗലം, മണക്കാട്, മുട്ടം, പുറപ്പുഴ, ഉടുമ്പനൂർ, വണ്ണപ്പുറം, വെള്ളിയാമറ്റം പഞ്ചായത്തുകളും.
 088 : ദേവികുളം - ദേവികുളം താലൂക്കിലെ അടിമാലി, കാന്തല്ലൂർ, മാങ്കുളം, മറയൂർ, മൂന്നാർ, പള്ളിവാസൽ, വട്ടവട, വെള്ളത്തുവൽ പഞ്ചായത്തുകളും ഉടുമ്പൻചോല താലൂക്കിലെ ബൈസൻ വാലി, ചിന്നക്കനാൽ പഞ്ചായത്തുകളും.
 089 : ഉടുമ്പൻചോല - ഉടുമ്പൻചോല താലൂക്കിലെ ഇരട്ടയാർ, കരുണാപുരം, നെടുങ്കണ്ടം, പാമ്പാടംപാറ, രാജാക്കാട്, രാജകമാരി, ശാന്തൻപാറ, സേനാപതി, ഉടുമ്പൻചോല, വണ്ടൻമേട് പഞ്ചായത്തുകൾ.
 092 : പീരുമേട് - ഉടുമ്പൻചോല താലൂക്കിലെ അയ്യപ്പൻകോവിൽ, ചക്കപള്ളം പഞ്ചായത്തുകളും പീരുമേട് താലൂക്കിലെ ഏലപ്പാറ, കൊക്കയാർ, കമിളി, പീരുമേട്, പെരുവനാനം, ഉപ്പുതറ, വണ്ടിപ്പെരിയാർ പഞ്ചായത്തുകളും.
 091 : ഇടുക്കി - തൊടുപുഴ താലൂക്കിലെ അറക്കുളം, ഇടുക്കി കഞ്ഞിക്കുഴി, കടയത്തൂർ, വാഴത്തോപ്പ് പഞ്ചായത്തുകളും ഉടുമ്പൻചോല താലൂക്കിലെ കാമാക്ഷി, കാഞ്ചിയാർ, കട്ടപ്പന, കൊന്നത്തടി, മരിയാപുരം, വാത്തിക്കുടി പഞ്ചായത്തുകളും.

കോട്ടയം

100 : കാഞ്ഞിരപ്പള്ളി - കാഞ്ഞിരപ്പള്ളി താലൂക്കിലെ ചിറക്കടവ്, കാഞ്ഞിരപ്പള്ളി, മണിമല പഞ്ചായത്തുകളും ചങ്ങനാശ്ശേരി താലൂക്കിലെ കണ്ടുഴ, കുറുക്കച്ചാൽ, നെടുംകുന്നം, വാഴൂർ, വെള്ളാവൂർ പഞ്ചായത്തുകളും കോട്ടയം താലൂക്കിലെ പള്ളിക്കത്തോട് പഞ്ചായത്തും.
 101 : പൂഞ്ഞാർ - കാഞ്ഞിരപ്പള്ളി താലൂക്കിലെ എരുമേലി, കൂട്ടിക്കൽ, മുണ്ടക്കയം, പാറത്തോട് പഞ്ചായത്തുകളും മിനച്ചിൽ താലൂക്കിലെ പൂഞ്ഞാർ, ഈരാറ്റുപേട്ട, പൂഞ്ഞാർ തെക്കേക്കര, തിരക്കോയി, തിടനാട് പഞ്ചായത്തുകളും.
 099 : ചങ്ങനാശ്ശേരി - ചങ്ങനാശ്ശേരി നഗരസഭയും ചങ്ങനാശ്ശേരി താലൂക്കിലെ കുറിച്യ, മാടപ്പള്ളി, പായിപ്പാട്, തൃക്കൊടിത്താനം, വാഴപ്പള്ളി പഞ്ചായത്തുകളും.
 096 : ഏറ്റുമാനൂർ - കോട്ടയം താലൂക്കിലെ അയ്മനം, ആർപ്പുകര, അതിരമ്പുഴ, ഏറ്റുമാനൂർ, കമരകം, നീണ്ടൂർ, തിരുവാർപ്പ് പഞ്ചായത്തുകൾ.
 097 : കോട്ടയം - കോട്ടയം നഗരസഭയും കോട്ടയം താലൂക്കിലെ കമാരനല്ലൂർ, നാട്ടകം, പനച്ചിക്കാട്, വിജയപുരം പഞ്ചായത്തുകളും.
 098 : പുതുപ്പള്ളി - കോട്ടയം താലൂക്കിലെ അകലക്കുന്നം, അയർകുന്നം, കൂരോപ്പട, മണർകാട്, മീനടം, പാമ്പാടി, പുതുപ്പള്ളി പഞ്ചായത്തുകളും ചങ്ങനാശ്ശേരി താലൂക്കിലെ വാകത്താനം പഞ്ചായത്തും.
 093 : പാല - പാല നഗരസഭയും മിനച്ചിൽ താലൂക്കിലെ ഭരണങ്ങാനം, കടനാട്, കന്യാശ്ശേരി, കൊഴുവനാൽ, മിനച്ചിൽ, മേലുകാവ്, മൂന്നിലവ്, മുത്തോലി, രാമപുരം, തലനാട്, തലപ്പലം പഞ്ചായത്തുകളും കാഞ്ഞിരപ്പള്ളി താലൂക്കിലെ എലിക്കുളം പഞ്ചായത്തും.
 094 : കടുത്തുരുത്തി - മിനച്ചിൽ താലൂക്കിലെ കടുപ്പാമറ്റം, കാണക്കാരി, കിടങ്ങൂർ, കുറുവിലങ്ങാട്, മരങ്ങാട്ടുപള്ളി, ഉഴവൂർ, വെളിയനൂർ പഞ്ചായത്തുകളും വൈക്കം താലൂക്കിലെ കടുത്തുരുത്തി, മാഞ്ഞൂർ, മുളക്കുളം, ബീഴൂർ പഞ്ചായത്തുകളും.
 095 : വൈക്കം - വൈക്കം നഗരസഭയും വൈക്കം താലൂക്കിലെ ചെമ്പ്, കല്ലറ, മറവൻതുരുത്ത്, ടി.വി.പുരം, തലയാഴം, തലയോലപ്പറമ്പ്, ഉദയനാപുരം, വെച്ചൂർ, വെള്ളൂർ പഞ്ചായത്തുകളും.

ആലപ്പുഴ

102 : അത്രുർ - ചേർത്തല താലൂക്കിലെ അത്രുകുറ്റി, അത്രൂർ, ചേന്നം, പള്ളിപ്പുറം, എഴുപ്പന, കോടംതുരുത്ത്, കത്തിയതോട്, പാണാവള്ളി, പെരുമ്പുളം, തൈക്കാട്ടുശ്ശേരി, തുറവൂർ പഞ്ചായത്തുകൾ.
 103 : ചേർത്തല - ചേർത്തല നഗരസഭയും ചേർത്തല താലൂക്കിലെ ചേർത്തല സൗത്ത്, കടക്കരപ്പള്ളി, കഞ്ഞിക്കുഴി, മുഹമ്മ, പട്ടണക്കാട്, തണ്ണീർമുക്കം, വയലാർ പഞ്ചായത്തുകളും.
 104 : ആലപ്പുഴ - ആലപ്പുഴ നഗരസഭ വാർഡ് നം. 1-19, 45-50 അമ്പലപ്പുഴ താലൂക്കിലെ ആറ്റാട്, മണ്ണഞ്ചേരി, മാരാരിക്കുളം സൗത്ത് പഞ്ചായത്തുകളും ചേർത്തല താലൂക്കിലെ മാരാരിക്കുളം നോർത്ത് പഞ്ചായത്തും.
 105 : അമ്പലപ്പുഴ - ആലപ്പുഴ നഗരസഭ വാർഡ് നം. 20-44 അമ്പലപ്പുഴ താലൂക്കിലെ അമ്പലപ്പുഴ നോർത്ത്, അമ്പലപ്പുഴ സൗത്ത്, പുനപ്ര നോർത്ത്, പുനപ്ര സൗത്ത്, പുറക്കാട് പഞ്ചായത്തുകളും.
 106 : കട്ടനാട് - കട്ടനാട് താലൂക്കിലെ എടച്ച, ചമ്പക്കുളം, കൈനകരി, കാവാലം, മുട്ടാർ, നെടുമുടി, നീലംപേരൂർ, പുളിങ്കുന്ന്, രാമങ്കരി, തകഴി, തലവടി, വെളിയനാട് പഞ്ചായത്തുകളും കാർത്തികപ്പള്ളി താലൂക്കിലെ വീയപുരം പഞ്ചായത്തും.
 107 : ഹരിപ്പാട് - കാർത്തികപ്പള്ളി താലൂക്കിലെ ആറാട്ടുപുഴ, ചേപ്പാട്, ചെറുതന്ന, ചിങ്ങോലി, ഹരിപ്പാട്, കാർത്തികപ്പള്ളി, കരുവാറ്റ, കമാരപുരം, മുതുകുളം, പള്ളിപ്പാട്, തൃക്കുന്നപ്പുഴ പഞ്ചായത്തുകൾ.
 108 : കായംകുളം - കായംകുളം നഗരസഭയും കാർത്തികപ്പള്ളി താലൂക്കിലെ ദേവികുളങ്ങര, കണ്ടല്ലൂർ, കൃഷ്ണപുരം, പത്തിയൂർ പഞ്ചായത്തുകളും മാവേലിക്കര താലൂക്കിലെ ഭരണിക്കാവ്, ചെട്ടികുളങ്ങര പഞ്ചായത്തുകളും.
 110 : ചെങ്ങന്നൂർ - ചെങ്ങന്നൂർ നഗരസഭയും ചെങ്ങന്നൂർ താലൂക്കിലെ ആല, ബുധനൂർ, ചെറിയനാട്, മാനാർ, മുളക്കുഴ, പാണ്ടനാട്, പുലിയൂർ, തിരുവൻ വണ്ടൂർ, വെണ്മണി പഞ്ചായത്തുകളും മാവേലിക്കര താലൂക്കിലെ ചെന്നിത്തല, തൃപ്പൈത്തൂറു പഞ്ചായത്തുകളും.
 109 : മാവേലിക്കര - മാവേലിക്കര നഗരസഭയും മാവേലിക്കര താലൂക്കിലെ ചുനക്കര, മാവേലിക്കര തെക്കേക്കര, മാവേലിക്കര താമരക്കുളം, നൂറനാട്, പാലമേൽ, തഴക്കര, വള്ളികുന്നം പഞ്ചായത്തുകളും.

പത്തനംതിട്ട

- 111 : തിരുവല്ല - തിരുവല്ല നഗരസഭയും തിരുവല്ല താലൂക്കിലെ കടപ്ര, കവിയൂർ, കുറ്റൂർ, നെടുമ്പ്രം, നിരണം, പെരിങ്ങര പഞ്ചായത്തുകളും മല്ലപ്പള്ളി താലൂക്കിലെ ആനിക്കാട്, കല്ലുപാറ, മല്ലപ്പള്ളി, പുറമറ്റം, കുന്നന്താനം പഞ്ചായത്തുകളും.
- 112 : റാന്നി - മല്ലപ്പള്ളി താലൂക്കിലെ എഴുമറ്റൂർ, കൊറ്റനാട്, കോട്ടാങ്ങൽ പഞ്ചായത്തുകളും റാന്നി താലൂക്കിലെ അയിരൂർ, നാറാണംമുഴി, റാന്നി അങ്ങാടി, റാന്നി പഴവങ്ങാടി, റാന്നി പെരുനാട്, ചെറുകോൽ, റാന്നി, വടശ്ശേരിക്കര, വെച്ചച്ചിറ പഞ്ചായത്തുകളും.
- 113 : ആറന്മുള - പത്തനംതിട്ട നഗരസഭയും കോഴഞ്ചേരി താലൂക്കിലെ ആറന്മുള, ചെമ്പിർക്കര, ഇലത്തൂർ, കോഴഞ്ചേരി, കളനട, മെഴുവേലി, നാരങ്ങാനം, ഓമല്ലൂർ പഞ്ചായത്തുകളും തിരുവല്ല താലൂക്കിലെ ഇരവിപേരൂർ, കോയിപ്രം, തോട്ടപ്പുഴശ്ശേരി പഞ്ചായത്തുകളും.
- 114 : കോന്നി - കോഴഞ്ചേരി താലൂക്കിലെ അരുവാപ്പുലം, കോന്നി, മലയാലപ്പുഴ, പ്രമാടം, മൈലപ്ര, വള്ളിക്കോട്, തണ്ണിത്തോട് പഞ്ചായത്തുകളും അടൂർ താലൂക്കിലെ എന്നാദിമംഗലം, കലത്തൂർ പഞ്ചായത്തുകളും റാന്നി താലൂക്കിലെ ചീറ്റാർ, സീതത്തോട് പഞ്ചായത്തുകളും.
- 115 : അടൂർ - അടൂർ നഗരസഭയും അടൂർ താലൂക്കിലെ പന്തളം, തുന്മൺ, പന്തളം തൈക്കേക്കര, കൊടുമൺ, ഏഴംകുളം, എന്നാൽ, പള്ളിക്കൽ, കടമ്പനാട് പഞ്ചായത്തുകളും.

കൊല്ലം

- 116 : കരുനാഗപ്പള്ളി - കരുനാഗപ്പള്ളി താലൂക്കിലെ ആലപ്പാട്, ക്ലാപ്പന, കലശേഖരപുരം, ഓച്ചിറ, തഴവ, തൊടിയൂർ, കരുനാഗപ്പള്ളി പഞ്ചായത്തുകൾ.
- 117 : ചവറ - കൊല്ലം താലൂക്കിലെ കൊല്ലം നഗരസഭ വാർഡ് നം. 1-5, 49, 50 കരുനാഗപ്പള്ളി താലൂക്കിലെ ചവറ, നീണ്ടകര, പന്മന, തെക്കുംഭാഗം, തേവലക്കര പഞ്ചായത്തുകളും.
- 118 : കുന്നത്തൂർ - കൊല്ലം താലൂക്കിലെ കിഴക്കേ കല്ലട, മൺടോ തുരുത്ത് പഞ്ചായത്തുകളും കുന്നത്തൂർ താലൂക്കിലെ കുന്നത്തൂർ, മൈനാഗപ്പള്ളി, പോരുവഴി, സാന്നൂംകോട്ട, ശൂരനാട് നോർത്ത്, ശൂരനാട് സൗത്ത്, വെസ്റ്റ് കല്ലട പഞ്ചായത്തുകളും കൊട്ടാരക്കര താലൂക്കിലെ പവിത്രേശ്വരം പഞ്ചായത്തും.
- 120 : പത്തനാപുരം - കൊട്ടാരക്കര താലൂക്കിലെ മേലിലെ, വെട്ടിക്കവല പഞ്ചായത്തുകളും പത്തനാപുരം താലൂക്കിലെ പത്തനാപുരം, പട്ടാഴി, പട്ടാഴി വടക്കേക്കര, പിറവന്തൂർ, തലവൂർ, വീളക്കുടി പഞ്ചായത്തുകളും.
- 119 : കൊട്ടാരക്കര - കൊട്ടാരക്കര താലൂക്കിലെ എഴുകോൺ, കരിപ്ര, കൊട്ടാരക്കര, കളക്കട, മൈലം, നെടുവന്തൂർ, ഉമ്മന്തൂർ, വെളിയം പഞ്ചായത്തുകൾ.
- 121 : പുനലൂർ - പുനലൂർ നഗരസഭയും പത്തനാപുരം താലൂക്കിലെ അഞ്ചൽ, ആര്യങ്കാവ്, ഇടമുളയ്ക്കൽ, ഏരൂർ, കരവാളൂർ, കളത്തപ്പുഴ, തെമ്പല പഞ്ചായത്തുകളും.
- 122 : ചടയമംഗലം - പത്തനാപുരം താലൂക്കിലെ അലയമൺ പഞ്ചായത്തും കൊട്ടാരക്കര താലൂക്കിലെ ചടയമംഗലം, ചീരന, ഇളമാട്, ഇട്ടിവ, കടയ്ക്കൽ, നിലമേൽ, വെളിനല്ലൂർ പഞ്ചായത്തുകളും.
- 123 : കണ്ടറ - കൊല്ലം താലൂക്കിലെ ഇളമ്പള്ളൂർ, കൊറ്റങ്കര, കണ്ടറ, നെടുമ്പന, പേരയം, പെരിനാട്, തൃക്കോവിൽവട്ടം പഞ്ചായത്തുകൾ.
- 124 : കൊല്ലം - കൊല്ലം താലൂക്കിലെ പനയം, തൃക്കടവൂർ, തൃക്കരുവ പഞ്ചായത്തുകളും കൊല്ലം നഗരസഭ വാർഡ് നം. 6-13, 16-19, 42-48.
- 125 : ഇരവിപുരം - കൊല്ലം നഗരസഭ വാർഡ് നം. 14, 15, 20-41 കൊല്ലം താലൂക്കിലെ മയ്യനാട് പഞ്ചായത്തും.
- 126 : ചാത്തന്തൂർ - പരവൂർ നഗരസഭയും കൊല്ലം താലൂക്കിലെ ആദിച്ചനല്ലൂർ, ചാത്തന്തൂർ, കല്ലുവാതുക്കൽ, പുതക്കുളം പഞ്ചായത്തുകളും കൊട്ടാരക്കര താലൂക്കിലെ പൂയപ്പള്ളി പഞ്ചായത്തും.

തിരുവനന്തപുരം

- 127 : വർക്കല - വർക്കല നഗരസഭയും ചിറയിൻകീഴ് താലൂക്കിലെ ചെമ്മരതി, ഇടവ, ഇലകമൺ, മടവൂർ, പള്ളിക്കൽ, നാവായികുളം, വെട്ടൂർ പഞ്ചായത്തുകളും.
- 128 : ആറ്റിങ്ങൽ - ആറ്റിങ്ങൽ നഗരസഭയും ചിറയിൻകീഴ് താലൂക്കിലെ ചെറുന്നിയൂർ, കരവാറം, കിളിമാന്തൂർ, മണമ്പൂർ, നഗരൂർ, ഒറ്റൂർ, പഴയകുന്നമേൽ, പൂളിമാത്ത്, വക്കം പഞ്ചായത്തുകളും.
- 129 : ചിറയിൻകീഴ് - ചിറയിൻകീഴ് താലൂക്കിലെ അഞ്ചുതെങ്ങ, അഴൂർ, ചിറയിൻകീഴ്, കടയ്ക്കാവൂർ, കിഴുവിലം, മുതാക്കൽ പഞ്ചായത്തുകളും തിരുവനന്തപുരം താലൂക്കിലെ കവിനംകുളം, മംഗലപുരം പഞ്ചായത്തുകളും.
- 130 : നെടുമങ്ങാട് - നെടുമങ്ങാട് നഗരസഭയും നെടുമങ്ങാട് താലൂക്കിലെ മാണിക്കൽ, കരകുളം പഞ്ചായത്തുകളും തിരുവനന്തപുരം താലൂക്കിലെ അണ്ടൂർക്കോണം, പോത്തൻകോട്, വെമ്പായം പഞ്ചായത്തുകളും.
- 131 : വാമനപുരം - നെടുമങ്ങാട് താലൂക്കിലെ നെല്ലനാട്, പുല്ലമ്പാറ, വാമനപുരം, ആനാട്, കല്ലറ, നന്ദിയോട്, പനവൂർ, പാങ്ങോട്, പെരിങ്ങമ്മല പഞ്ചായത്തുകൾ.
- 136 : അരുവിക്കര - നെടുമങ്ങാട് താലൂക്കിലെ അരുവിക്കര, ആര്യനാട്, തൊളിക്കോട്, വീതൂര, കുറ്റിച്ചൽ, പുവച്ചൽ, വെള്ളനാട്, ഉഴമലയ്ക്കൽ പഞ്ചായത്തുകൾ.
- 132 : കഴക്കൂട്ടം - തിരുവനന്തപുരം താലൂക്കിലെ കഴക്കൂട്ടം, ശ്രീകാര്യം പഞ്ചായത്തുകളും തിരുവനന്തപുരം നഗരസഭയിലെ വാർഡ് നം. 1-12, 14, 76, 79, 81.
- 133 : വട്ടിയൂർക്കാവ് - തിരുവനന്തപുരം നഗരസഭയിലെ വാർഡ് നമ്പർ 13, 15-25, 31-36 തിരുവനന്തപുരം താലൂക്കിലെ വട്ടിയൂർക്കാവ്, കടപ്പനക്കണ് പഞ്ചായത്തുകളും.
- 134 : തിരുവനന്തപുരം - തിരുവനന്തപുരം താലൂക്കിലെ തിരുവനന്തപുരം നഗരസഭയിലെ വാർഡ് നമ്പർ 26-30, 40-47, 59, 60, 69-75, 77, 78, 80.

135 : നേമം - തിരുവനന്തപുരം താലൂക്കിലെ തിരുവനന്തപുരം നഗരസഭയിലെ വാർഡ് നമ്പർ 37-39, 48-58, 61-68.

137 : പാറശ്ശാല - നെയ്യാറ്റിൻകര താലൂക്കിലെ അമ്പൂരി, ആര്യങ്കോട്, കള്ളിക്കാട്, കൊല്ലയിൽ, കുന്നത്തുകാൽ, ഒറ്റശേഖരമംഗലം, പാറശ്ശാല, പെരുങ്കടവിള, വെള്ളുറട പഞ്ചായത്തുകൾ.

138 : കാട്ടാക്കട - നെയ്യാറ്റിൻകര താലൂക്കിലെ കാട്ടാക്കട, മലയിൻകീഴ്, മാറനല്ലൂർ, പള്ളിച്ചൽ, വിളപ്പിൽ, വിളവൂർക്കൽ പഞ്ചായത്തുകൾ.

139 : കോവളം - തിരുവനന്തപുരം താലൂക്കിലെ ബാലരാമപുരം, കല്ലിയൂർ, വെങ്ങാനൂർ പഞ്ചായത്തുകളും നെയ്യാറ്റിൻകര താലൂക്കിലെ ബാലരാമപുരം, കാഞ്ഞിരംകുളം, കരുങ്കുളം, കോട്ടുകാൽ, പൂവാർ, വിഴിഞ്ഞം പഞ്ചായത്തുകളും.

140 : നെയ്യാറ്റിൻകര - നെയ്യാറ്റിൻകര നഗരസഭയും നെയ്യാറ്റിൻകര താലൂക്കിലെ അതിയന്നൂർ, ചെങ്കൽ, കാരോട്, കളത്തൂർ, തിരുപ്പറമ്പ് പഞ്ചായത്തുകളും.



വോട്ടർപട്ടിക സമഗ്രപരിഷ്കരണത്തിനു ശേഷമുള്ള വോട്ടർമാരുടെ അന്തിമ ലിസ്റ്റ് (കേരളം-2026)



സംസ്ഥാനം	പുരുഷൻ	സ്ത്രീ	ട്രാൻസ്ജെൻഡർ		
കേരളം	13126048	13827319	277		
വോട്ടർ വിഭാഗം	പുരുഷൻ	സ്ത്രീ	ട്രാൻസ്ജെൻഡർ		
ജനറൽ വോട്ടർ	12935958	13793861	267		
പ്രവാസി വോട്ടർ	190090	33458	10		
ആകെ	13126048	13827319	277		
ആകെ വോട്ടർമാർ: 26953644					
വോട്ടർമാർ ജില്ല, അസംബ്ലി മണ്ഡലം അടിസ്ഥാനത്തിൽ					
ജില്ല	മണ്ഡലം	പുരുഷൻ	സ്ത്രീ	ട്രാൻസ്ജെൻഡർ	ആകെ
1-കാസർഗോഡ്					
	1-മഞ്ചേശ്വരം	114570	112833	0	227403
	2-കാസർഗോഡ്	104866	104866	0	209732
	3-ഉദുമ	111473	115723	4	227200
	4-കാഞ്ഞങ്ങാട്	108347	114472	6	222825
	5-തൃക്കരിപ്പൂർ	101442	107636	3	209081
	ജില്ലാ ആകെ	540698	555530	13	1096241
2-കണ്ണൂർ					
	6-പയ്യന്നൂർ	90406	97505	3	187914
	7-കല്ലാശ്ശേരി	96377	105563	1	201941
	8-തളിപ്പറമ്പ്	111103	119909	0	231012
	9-ഇരിങ്ങൂർ	98281	99933	0	198214
	10-അഴീക്കോട്	88486	97497	3	185986
	11-കണ്ണൂർ	86964	94308	0	181272
	12-ധർമ്മടം	97219	107475	2	204696
	13-തലശ്ശേരി	87957	96057	1	184015
	14-കൂത്തുപറമ്പ്	99500	104958	0	204458
	15-മട്ടന്നൂർ	96686	103618	0	200304
	16-പേരാവൂർ	88918	91766	1	180685
	ജില്ലാ ആകെ	1041897	118589	11	2160497
3-വയനാട്					
	17-മാനന്തവാടി	100897	103935	0	204832
	18-സുൽത്താൻ ബത്തേരി	109011	115145	0	224156
	19-കൽപ്പറ്റ	103349	108608	2	211959
	ജില്ലാ ആകെ	313257	327688	2	640947
4-കോഴിക്കോട്					
	20-വടകര	85537	90371	1	175909
	21-കുറ്റാടി	105662	109122	5	214789
	22-നാദാപുരം	115566	116990	2	232558
	23-കൊയിലാണ്ടി	102714	109236	3	211953

ജില്ല	മണ്ഡലം	പുരുഷൻ	സ്ത്രീ	ട്രാൻസ്ജെൻഡർ	ആകെ
	24-പേരാമ്പ്ര	100495	104792	0	205287
	25-ബാലുശ്ശേരി	110722	117176	5	227903
	26-എലത്തൂർ	101498	108834	2	210334
	27-കോഴിക്കോട് നോർത്ത്	81574	90498	4	172076
	28-കോഴിക്കോട് സൗത്ത്	75809	79470	2	155281
	29-ബേപ്പൂർ	106705	111200	5	217910
	30-കുന്നമംഗലം	117576	123430	1	241007
	31-കൊടുവള്ളി	99898	101276	0	201174
	32-തിരുവനന്ദി	94587	96707	3	191297
	ജില്ല ആകെ	1298343	1359102	33	2657478
മലപ്പുറം					
	33-കൊണ്ടോട്ടി	115734	113168	1	228903
	34-ഏറനാട്	100292	98925	0	199217
	35-നീലമ്പൂർ	115558	120391	7	235956
	36-വണ്ടൂർ	121045	125307	0	246352
	37-മഞ്ചേരി	113350	114001	0	227351
	38-പെരിന്തൽമണ്ണ	113064	115696	1	228761
	39-മങ്കട	114823	115248	2	230073
	40-മലപ്പുറം	119776	117952	0	237728
	41-വേങ്ങര	108002	102896	4	210902
	42-വള്ളിക്കുന്ന്	110895	109224	1	220120
	43-തിരൂരങ്ങാടി	112683	109439	1	222123
	44-താനൂർ	107135	105113	4	212252
	45-തിരൂർ	126597	125965	13	252575
	46-കോട്ടയ്ക്കൽ	122085	119479	3	241567
	47-തവറൂർ	103002	104035	0	207037
	48-പൊന്നാനി	106586	108464	3	215053
	ജില്ല ആകെ	1810627	1805303	40	3615970
പാലക്കാട്					
	49-തൃത്താല	99686	103006	2	202694
	50-പട്ടാമ്പി	104047	105953	0	210000
	51-ഷൊർണൂർ	96803	101522	2	198327
	52-ഒറ്റപ്പാലം	101170	107272	2	208444
	53-കോങ്ങാട്	89452	92338	0	181790
	54-മണ്ണാർക്കാട്	101094	104721	1	205816
	55-മലമ്പുഴ	94309	99102	5	193416
	56-പാലക്കാട്	84706	89470	3	174179
	57-തരൂർ	80465	83059	0	163524
	58-ചിറ്റൂർ	83080	87018	3	170101
	59-നെന്മാറ	89544	90986	1	180531
	60-ആലത്തൂർ	81042	83208	1	164251
	ജില്ല ആകെ	1105398	1147655	20	2253073
തൃശൂർ					



ജില്ല	മണ്ഡലം	പുരുഷൻ	സ്ത്രീ	ട്രാൻസ്ജെൻഡർ	ആകെ
	61-ചേലക്കര	98424	104830	0	203254
	62-കുന്നംകുളം	94746	100346	1	195093
	63-ഗുരുവായൂർ	105724	111237	3	216964
	64-മണലൂർ	107466	112336	1	219803
	65-വടക്കാഞ്ചേരി	96725	103552	3	200280
	66-ഒല്ലൂർ	90700	96123	1	186824
	67-തൃശ്ശൂർ	75977	83814	2	159793
	68-നാട്ടിക	97196	104914	2	202112
	69-കൈപ്പമംഗലം	87378	94177	3	181558
	70-ഇരിങ്ങാലക്കുട	93336	99962	2	193300
	71-പുതുക്കാട്	93724	97239	0	190963
	72-ചാലക്കുടി	86831	90834	1	177666
	73-കൊടുങ്ങല്ലൂർ	90205	95106	0	185311
	ജില്ല ആകെ	1218432	1294470	19	2512921
എറണാകുളം					
	74-പെരുമ്പാവൂർ	87595	90641	2	178238
	75-അങ്കമാലി	82730	84996	1	167727
	76-ആലുവ	93497	98711	4	192212
	77-കളമശ്ശേരി	94611	100678	2	195291
	78-പറവൂർ	92444	97182	0	189626
	79-വൈപ്പിൻ	77659	81838	0	159497
	80-കൊച്ചി	78987	83414	0	162401
	81-തൃപ്പൂണിത്തുറ	89210	95413	2	184625
	82-എറണാകുളം	64470	69411	3	133884
	83-തൃക്കാക്കര	83207	89927	1	173135
	84-കുന്നത്തുനാട്	90855	95114	1	185970
	85-പിറവം	93446	99627	2	193075
	86-മൂവാറ്റുപുഴ	90303	93465	4	183772
	87-കോതമംഗലം	83867	86474	0	170341
	ജില്ല ആകെ	1202881	1266891	22	2469794
ഇടുക്കി					
	88-ദേവികുളം	69559	71646	1	141206
	89 ഉടുമ്പൻചോല	73684	75424	3	149111
	90-തൊടുപുഴ	92404	94760	3	187167
	91-ഇടുക്കി	82473	84024	0	166497
	92-പിരുമേട്	76585	78687	1	155273
	ജില്ല ആകെ	394705	404541	8	799254
കോട്ടയം					
	93-പാലാ	84965	89464	0	174429
	94-കടുത്തുരുത്തി	85233	89518	1	174752
	95-വൈക്കം	75503	79467	3	154973
	96-ഏറ്റുമാനൂർ	76936	80423	1	157360
	97-കോട്ടയം	71116	76630	1	147747

ജില്ല	മണ്ഡലം	പുരുഷൻ	സ്ത്രീ	ഭാൻസ്ജെൻഡർ	ആകെ
	98-പുതുപ്പള്ളി	82359	86700	5	169064
	99-ചങ്ങനാശ്ശേരി	77709	83503	2	161214
	100-കാഞ്ഞിരപ്പള്ളി	85474	90588	1	176063
	101-പുത്തൂർ	90710	92512	0	183222
	ജില്ലാ ആകെ	730005	768805	14	1498824
ആലപ്പുഴ					
	102-അരൂർ	93167	96780	0	189947
	103-ചേർത്തല	99330	105539	1	204870
	104-ആലപ്പുഴ	92534	97186	0	189720
	105-അമ്പലപ്പുഴ	82849	86975	2	169826
	106-കട്ടനാട്	75343	77683	0	153026
	107-ഹരിപ്പാട്	87373	96135	4	183512
	108-കായംകുളം	95598	104601	2	200201
	109-മാവേലിക്കര	89763	101203	3	190969
	110-ചങ്ങനാശ്ശേരി	89942	98831	3	188776
	ജില്ല ആകെ	805889	864933	15	11670847
പത്തനംതിട്ട					
	111-തിരുവല്ല	94599	102565	0	197164
	112-റാന്നി	85261	89912	1	175174
	113-ആറന്മുള	102487	111245	0	213732
	114-കോന്നി	89805	98987	1	188793
	115-അടൂർ	94394	105542	3	199939
	ജില്ല ആകെ	466546	508251	5	974802
കൊല്ലം					
	116-കരുനാഗപ്പള്ളി	103926	109714	2	213642
	117-ചവറ	86532	91181	2	177715
	118-കുന്നത്തൂർ	97597	107055	2	204654
	119-കൊട്ടാരക്കര	91080	101132	0	192212
	120-പത്തനാപുരം	84802	94180	1	178983
	121-പുന്നമൂർ	93525	103138	2	196665
	122-ചടയമംഗലം	95366	105764	1	201131
	123-കണ്ടം	98089	107007	4	205100
	124-കൊല്ലം	78562	84542	2	163106
	125-ഇരവിപുരം	80552	86843	3	167398
	126-ചാത്തനൂർ	82412	93651	2	176065
	ജില്ല ആകെ	992443	1084207	21	2076671
തിരുവനന്തപുരം					
	127-വർക്കല	85848	96830	3	182681
	128-ആറ്റിങ്ങൽ	91277	105951	3	197231
	129-ചിറയിൻകീഴ്	90033	104140	8	194181
	130-നെടുമങ്ങാട്	93730	103276	1	197007
	131-വാമനപുരം	87908	99208	2	187118
	132-കഴക്കൂട്ടം	77813	84910	0	162723
	133-വട്ടിയൂർക്കാവ്	77550	85510	3	163063



ജില്ല	മണ്ഡലം	പുരുഷൻ	സ്ത്രീ	ട്രാൻസ്ജെൻഡർ	ആകെ
	134-തിരുവനന്തപുരം	75669	81769	15	157453
	135-നേമം	81809	87553	9	169371
	136-അരുവിക്കര	85576	94604	2	180182
	137-പാറശ്ശാല	94113	99628	1	193742
	138-കാട്ടാക്കട	84293	91292	4	175589
	139-കോവളം	97640	102096	2	199738
	140-നെയാറ്റിൻകര	81658	84587	1	166246
	ജില്ല ആകെ	1204917	1321354	54	2526325

പ്രവാസി വോട്ടർമാർ ജില്ല അടിസ്ഥാനത്തിൽ

നമ്പർ	ജില്ലയുടെ പേര്	പുരുഷൻ	സ്ത്രീ	ട്രാൻസ്ജെൻഡർ	ആകെ
1	കാസർഗോഡ്	10262	1199	1	11462
2	കണ്ണൂർ	45787	6375	1	52163
3	വയനാട്	1788	341	0	2129
4	കോഴിക്കോട്	51419	6256	4	57679
5	മലപ്പുറം	35024	4476	1	39501
6	പാലക്കാട്	7094	1206	0	8300
7	തൃശ്ശൂർ	16973	5275	1	22249
8	എറണാകുളം	4768	2658	0	7426
9	ഇടുക്കി	404	203	0	607
10	കോട്ടയം	1999	1124	1	3124
11	ആലപ്പുഴ	2645	827	0	3472
12	പത്തനംതിട്ട	2567	1118	0	3685
13	കൊല്ലം	5450	1425	1	6876
14	തിരുവനന്തപുരം	3910	975	0	4885
	ആകെ	190090	33458	10	223558

ട്രാൻസ്ജെൻഡർ വോട്ടർമാരുടെ എണ്ണം- ജില്ലാ അടിസ്ഥാനത്തിൽ

നമ്പർ	ജില്ലയുടെ പേര്	വോട്ടർമാരുടെ എണ്ണം
1	കാസർകോട്	13
2	കണ്ണൂർ	11
3	വയനാട്	2
4	കോഴിക്കോട്	33
5	മലപ്പുറം	40
6	പാലക്കാട്	20
7	തൃശ്ശൂർ	19
8	എറണാകുളം	22
9	ഇടുക്കി	8
10	കോട്ടയം	14
11	ആലപ്പുഴ	15
12	പത്തനംതിട്ട	5
13	കൊല്ലം	21
14	തിരുവനന്തപുരം	54
	ആകെ	277

വോട്ടർമാർ (പ്രായം അടിസ്ഥാനമാക്കി)


പ്രായപരിധി	പുരുഷൻ	സ്ത്രീ	ട്രാൻസ്ജെൻഡർ	ആകെ
18-19	213583	210935	0	424518
20-29	2256798	2251392	80	4508270
30-39	2556209	2400932	87	4957228
40-49	2776196	2832861	74	5609131
50-59	2370435	2753369	22	5123826
60-69	1789503	1972206	9	3761718
70-79	940402	1072901	3	2013306
80+ന് മുകളിൽ	222922	332723	2	555647
ആകെ	13126048	13827319	277	26953644



നോട്ട (NOTA)

ഇന്ത്യയിൽ 2014 ലോക്സഭ തിരഞ്ഞെടുപ്പ് മുതൽ ഏർപ്പെടുത്തിയ വോട്ടിങ് യന്ത്രത്തിലെ സുപ്രധാന പരിഷ്കാരം ആണ് നോട്ട. തിരഞ്ഞെടുപ്പിൽ നാമനിർദ്ദേശം ചെയ്യപ്പെട്ട സ്ഥാനാർത്ഥികളിൽ ആരോടും താൽപ്പര്യമില്ലാത്ത വോട്ടർമാർക്ക് അവരുടെ വിധേയത്വം പ്രകടിപ്പിക്കാനായി വോട്ടിങ് യന്ത്രത്തിൽ ചേർത്തിട്ടുള്ള ബട്ടൺ ആണിത്. None Of The Above എന്നതിന്റെ ചുരുക്കരൂപമാണ് NOTA. വോട്ടിങ് മെഷീനിൽ 'ഇവരിൽ ആരും അല്ല' എന്ന് രേഖപ്പെടുത്തുന്നതിനാണിത്. സ്ഥാനാർത്ഥികളുടെ പേരുകൾക്ക് ശേഷം അവസാനത്തെ ബട്ടണായിട്ടാണ് നോട്ട ചേർത്തിരിക്കുന്നത്. ചിലപ്പോൾ നോട്ടയിൽ ലഭിച്ച വോട്ടുകൾക്ക് ഭൂരിപക്ഷം ലഭിച്ചേക്കാം. എന്നാൽ ഇത് സാധുവായ വോട്ടായി കണക്കാക്കില്ല. നോട്ടയിൽ വോട്ട് ചെയ്തവരെ ഒഴിവാക്കിയാണ് ആകെ സാധുവായ വോട്ടിന്റെ കണക്കെടുക്കുക. സാധുവായ വോട്ടിന്റെ ആറിലൊന്നു ലഭിക്കാത്ത സ്ഥാനാർത്ഥികൾക്ക് കെട്ടിവച്ച കാശ് നഷ്ടമാകും.

ഇന്ത്യയിൽ നടക്കുന്ന തിരഞ്ഞെടുപ്പുകളിൽ നോട്ട സംവിധാനം ഏർപ്പെടുത്തണമെന്ന് കേന്ദ്ര തിരഞ്ഞെടുപ്പ് കമ്മീഷൻ 2009-ൽ സുപ്രീംകോടതിയോട് ആവശ്യപ്പെട്ടിരുന്നു. 2013 സെപ്റ്റംബർ 27-ന് ഇന്ത്യയിൽ നടന്ന തിരഞ്ഞെടുപ്പുകളിൽ None Of The Above എന്ന സംവിധാനം കൂടി നടപ്പിലാക്കണമെന്ന് സുപ്രീംകോടതി കേന്ദ്ര തിരഞ്ഞെടുപ്പ് കമ്മീഷനോട് ആവശ്യപ്പെട്ടിരുന്നു. തിരഞ്ഞെടുപ്പുകളിൽ ജനപങ്കാളിത്തം വർദ്ധിപ്പിക്കാൻ ഇതു സഹായകരമാവും എന്നതായിരുന്നു കോടതിയുടെ നിരീക്ഷണം. ഇന്ത്യയ്ക്കൊപ്പം ഗ്രീസ്, അമേരിക്ക, ഉക്രെയ്ൻ, സ്പെയിൻ തുടങ്ങി 13 രാജ്യങ്ങളിൽ ഈ സംവിധാനം നിലവിലുണ്ട്.



വോട്ടർക്ക് താൻ ആർക്കാണ് വോട്ട് ചെയ്തതെന്ന് അറിയാൻ കഴിയുന്ന സംവിധാനമാണ് Voter Verifiable Paper Audit Trail അഥവാ വി വി പാറ്റ്. 2013 ൽ നാഗാലാൻഡിലെ നിയമസഭാ ഉപതിരഞ്ഞെടുപ്പിലാണ് തിരഞ്ഞെടുപ്പ് കമ്മീഷൻ രാജ്യത്തുടനീളമായി വി വി പാറ്റ് ഉപയോഗിച്ചത്. സാധാരണ ഇലക്ട്രോണിക് വോട്ടിങ്ങ് യന്ത്രത്തിൽ ഒരു കൺട്രോൾ യൂണിറ്റും ബാലറ്റ് യൂണിറ്റും മാത്രമാണുള്ളത്. എന്നാൽ വിവിപാറ്റ് മെഷീനിൽ ഒരു പ്രിൻ്റിങ്ങ് യൂണിറ്റ് കൂടിയുണ്ടാകും. കൺട്രോൾ യൂണിറ്റിനും ബാലറ്റ് യൂണിറ്റിനും സമീപമാണ് വി.വി.പാറ്റ് മെഷീനുകൾ സ്ഥാപിക്കുക. ബാലറ്റ് യൂണിറ്റിൽ വോട്ടിങ്ങ് ബട്ടൺ അമർത്തിക്കഴിഞ്ഞാൽ തെർമൽ പേപ്പറിൽ പുറത്തുവരുന്ന പ്രിൻ്റുട്ട് വോട്ടർക്ക് കാണാം. ഇതിൽ സിരിയൽ നമ്പർ, പേര്, വോട്ട് രേഖപ്പെടുത്തിയ തിരഞ്ഞെടുപ്പ് ചിഹ്നം എന്നിവയുണ്ടാകും.

വോട്ട് ചെയ്തയാളുടെ വിവരങ്ങൾ പേപ്പറിൽ ഉണ്ടാവില്ല. ഏഴു സെക്കന്റ് നേരം സ്ലിപ്പ് പരിശോധിക്കാൻ വോട്ടർക്ക് സമയം ലഭിക്കും. എട്ടാം സെക്കന്റിൽ സ്ലിപ്പ് സ്വയം മുറിഞ്ഞ് ബാലറ്റ് പെട്ടിയിൽ വിഴും. സ്ലിപ്പ് വോട്ടർക്ക് ലഭിക്കില്ല. വോട്ടെടുപ്പ് പൂർത്തിയായാൽ വോട്ടിങ്ങ് യന്ത്രത്തോടൊപ്പം ഈ സ്ലിപ്പുകൾ അടങ്ങിയ ബാലറ്റ് പെട്ടിയും സീൽ ചെയ്ത് സൂക്ഷിക്കും. വോട്ടിങ്ങ് സംബന്ധിച്ച് പരാതികൾ ഉയർന്നാൽ തിരഞ്ഞെടുപ്പ് കമ്മീഷന്റെ തിരുമാന പ്രകാരം ബാലറ്റ് പെട്ടിയിൽ നിന്ന് സ്ലിപ്പ് എണ്ണി വിജയിയെ സ്ഥിരീകരിക്കാമെന്നതും വി വി പാറ്റിന്റെ നേട്ടങ്ങളിൽ പ്രധാനമാണ്. 2015 സെപ്റ്റംബർ 18 ലെ ഉത്തരവിലൂടെ തിരഞ്ഞെടുപ്പ് കമ്മീഷൻ NOTA യ്ക്ക് പ്രത്യേക ചിഹ്നവും ഏർപ്പെടുത്തി. അഹമ്മദാബാദിലെ നാഷണൽ ഇൻസ്റ്റിറ്റ്യൂട്ട് ഓഫ് ഡിസൈൻ ആണ് NOTA യുടെ ചിഹ്നം രൂപകൽപന ചെയ്തത്.

രാഷ്ട്രീയ പാർട്ടികളും അവയ്ക്ക് അനുവദിച്ചിട്ടുള്ള ചീഫങ്ങളും

1	ആം ആദ്മി പാർട്ടി	ചുല്
2	ബഹുജൻ സമാജ് പാർട്ടി	ആന
3	ഭാരതീയ ജനതാ പാർട്ടി	താമര
4	കമ്മ്യൂണിസ്റ്റ് പാർട്ടി ഓഫ് ഇന്ത്യ (മാർക്സിസ്റ്റ്)	ചുറ്റിക അരിവാൾ നക്ഷത്രം
5	ഇന്ത്യൻ നാഷണൽ കോൺഗ്രസ്സസ്	കൈപ്പത്തി
6	നാഷണൽ പിപ്പിൾസ് പാർട്ടി	പുസ്തകം

● 05.07.2023-ലെ വിജ്ഞാപനം നമ്പർ 35/2023/SEC പ്രകാരം കൂട്ടിച്ചേർത്തത്.

കേരളത്തിലെ സംസ്ഥാന പാർട്ടികൾ

1	കമ്മ്യൂണിസ്റ്റ് പാർട്ടി ഓഫ് ഇന്ത്യ	നെൽ കുതിരും അരിവാളും
2	ജനതാദൾ (സെക്യുലർ)	തലയിൽ നെൽക്കുതിർ ഏന്തിയ കർഷക സിന്ത്രി
3	ഇന്ത്യൻ യൂണിയൻ മുന്നിം ലീഗ്	ഏണി
4	കേരള കോൺഗ്രസ്സ് (എം)	രണ്ടില
5	കേരള കോൺഗ്രസ്സ്	ഓട്ടോറിക്ഷ
6	റെവല്യൂഷണറി സോഷ്യലിസ്റ്റ് പാർട്ടി (RSP)	മൺവെട്ടിയും കോരിയും

● 07.08.2025-ലെ ഉത്തരവ് നമ്പർ B3/65/2025/SEC പ്രകാരം ഭേദഗതി ചെയ്തത്.

മറ്റ് സംസ്ഥാനങ്ങളിലെയും കേന്ദ്രഭരണ പ്രദേശങ്ങളിലെയും സംസ്ഥാന പാർട്ടികളും കേരളത്തിലെ അംഗീകാരമില്ലാത്ത രജിസ്റ്റർ ചെയ്ത രാഷ്ട്രീയ പാർട്ടികളും

1	ഓൾ ഇന്ത്യ അണ്ണാ ഡി.എം.കെ (AIADMK)	തൊപ്പി
2	ഓൾ ഇന്ത്യ ഫോർവേഡ് ബ്ലോക്ക്	സിംഹം
3	ഓൾ ഇന്ത്യ തൃണമൂൽ കോൺഗ്രസ്സ്	പൂക്കളും പൂല്ലും
4	ഭാരത് ധർമ്മ ജനസേന (B.D.J.S)	മൺകുടും
5	സി.പി.ഐ (എം.എൽ) റെഡ് സ്റ്റാർ	മണി
6	കമ്മ്യൂണിസ്റ്റ് മാർക്സിസ്റ്റ് പാർട്ടി സെൻട്രൽ കൗൺസിൽ (സി.പി. ജോൺ വിഭാഗം)	നക്ഷത്രം

7	കോൺഗ്രസ് (സെക്യുലർ)	തേങ്ങയുള്ള തെങ്ങ്
8	ഇന്ത്യൻ നാഷണൽ ലീഗ്	തൂലാസ്
9	ജനതാദൾ (യുണൈറ്റഡ്)	അമ്പ്
10	ജനാധിപത്യ കേരള കോൺഗ്രസ്	സ്കൂട്ടർ
11	ജനാധിപത്യ സംരക്ഷണ സമിതി	ബസ്
12	കേരള കോൺഗ്രസ് (ബി)	ഉദയസൂര്യൻ
13	കേരള കോൺഗ്രസ് (ജേക്കബ്)	ബാറ്ററി ടോർച്ച്
14	കേരള കോൺഗ്രസ് സെക്യുലർ	ഇലക്ട്രിക് ബൾബ്
15	ലോക് ജനശക്തി പാർട്ടി	ബംഗ്ലാവ്
16	മാർക്സിസ്റ്റ് കമ്മ്യൂണിസ്റ്റ് പാർട്ടി ഓഫ് ഇന്ത്യ (യുണൈറ്റഡ്)	കൊടി
17	നാഷണൽ സെക്യുലർ കോൺഫറൻസ്	ഗ്ലാസ് ടംബ്ലർ
18	നാഷണലിസ്റ്റ് കോൺഗ്രസ് പാർട്ടി	കാഹളം മുഴക്കുന്ന പുരുഷൻ
19	പീപ്പിൾസ് ഡെമോക്രാറ്റിക് പാർട്ടി	വഞ്ചി
20	രാഷ്ട്രീയ ജനതാദൾ	റാന്തൽ വിളക്ക്
21	രാഷ്ട്രീയ ലോക്ദൾ പാർട്ടി	ഹാന്റഡ് പമ്പ്
22	രാഷ്ട്രീയ ലോക് സമത പാർട്ടി	സീലിംഗ് ഫാൻ
23	റവല്യൂഷണറി മാർക്സിസ്റ്റ് പാർട്ടി ഓഫ് ഇന്ത്യ	ഫുട്ബോൾ
24	സമാജ് വാദി പാർട്ടി	സൈക്കിൾ
25	ശിവസേന	വില്ലും അമ്പും
26	സോഷ്യൽ ഡെമോക്രാറ്റിക് പാർട്ടി ഓഫ് ഇന്ത്യ	കണ്ണട
27	ട്വന്റി 20 പാർട്ടി	മാങ്ങ
28	വെൽഫെയർ പാർട്ടി ഓഫ് ഇന്ത്യ	ഗ്യാസ് സിലിണ്ടർ

മാതൃകാ പെരുമാറ്റച്ചട്ടം

രാഷ്ട്രീയ പാർട്ടികൾക്കും സ്ഥാനാർത്ഥികൾക്കും മാർഗദർശനത്തിനുള്ള

മാതൃകാപെരുമാറ്റ സംഹിത

I. പൊതുവായ പെരുമാറ്റം

1. വിവിധ ജാതികളും സമുദായങ്ങളും തമ്മിൽ മതപരമോ ഭാഷാപരമോ ആയ സംഘർഷങ്ങൾ ഉളവാക്കുന്നതോ, നിലവിലുള്ള ഭിന്നതകൾക്ക് ആക്കം കൂട്ടുന്നതോ പരസ്പരവിദ്വേഷം ജനിപ്പിക്കുന്നതോ ആയ യാതൊരു പ്രവർത്തനത്തിലും ഒരു പാർട്ടിയോ സ്ഥാനാർത്ഥിയോ ഏർപ്പെടാൻ പാടില്ല.
2. മറ്റു രാഷ്ട്രീയ പാർട്ടികളെക്കുറിച്ചുള്ള വിമർശനം നടത്തുമ്പോൾ അത് അവരുടെ നയങ്ങളിലും പരിപാടികളിലും, പൂർവ്വകാല ചരിത്രത്തിലും പ്രവർത്തനങ്ങളിലും മാത്രമായി ഒതുക്കി നിർത്തേണ്ടതാണ്. മറ്റു പാർട്ടികളുടെ നേതാക്കന്മാരുടെയും പ്രവർത്തകരുടെയും പൊതുപ്രവർത്തനവുമായി ബന്ധമില്ലാത്ത സ്വകാര്യ ജീവിതത്തിന്റെ വിവിധവശങ്ങളെക്കുറിച്ച് പാർട്ടികളും സ്ഥാനാർത്ഥികളും വിമർശിക്കാതിരിക്കേണ്ടതാണ്. അടിസ്ഥാനരഹിതമായതോ വളച്ചൊടിച്ച് ആയ ആരോപണങ്ങൾ ഉന്നയിച്ചുകൊണ്ട് മറ്റ് പാർട്ടികളെയും അവയിലെ പ്രവർത്തകരെയും വിമർശിക്കുന്നത് ഒഴിവാക്കേണ്ടതാണ്.
3. ജാതിയുടെ പേരിലും സമുദായത്തിന്റെ പേരിലും വോട്ടു ചോദിക്കാൻ പാടില്ല. മുസ്ലീം പള്ളികൾ, ക്രിസ്ത്യൻ പള്ളികൾ, ക്ഷേത്രങ്ങൾ, മറ്റ് ആരാധന സ്ഥലങ്ങൾ എന്നിവ തെരഞ്ഞെടുപ്പ് പ്രചാരണത്തിനുള്ള വേദിയായി ഉപയോഗിക്കരുത്.
4. സമ്മതിദായകർക്ക് കൈക്കൂലി നൽകുക, സമ്മതിദായകരെ ഭീഷണിപ്പെടുത്തുക, സമ്മതിദായകരായി ആൾമാറാട്ടം നടത്തുക, പോളിംഗ് സ്റ്റേഷന്റെ 100 മീറ്ററിനുള്ളിൽ വെച്ച് വോട്ടു പിടിക്കുക, പോളിംഗ് അവാസാനിഷ്ടിക്കുന്നതിന് നിശ്ചയിച്ചിട്ടുള്ള സമയത്തിന് തൊട്ടുമുമ്പുള്ള 48 മണിക്കൂർ സമയത്ത് പൊതുയോഗങ്ങൾ നടത്തുക, പോളിംഗ് സ്റ്റേഷനിലേക്കും പോളിംഗ് സ്റ്റേഷനിൽ നിന്നും സമ്മതിദായകരെ വാഹനങ്ങളിൽ കൊണ്ടുപോവുക തുടങ്ങി തെരഞ്ഞെടുപ്പ് നിയമപ്രകാരമുള്ള കുറ്റങ്ങളും അഴിമതി പ്രവർത്തനങ്ങളും എല്ലാ പാർട്ടികളും സ്ഥാനാർത്ഥികളും ഒഴിവാക്കേണ്ടതാണ്.
5. ഒരു വ്യക്തിയുടെ രാഷ്ട്രീയാഭിപ്രായങ്ങളോടും പ്രവർത്തനങ്ങളോടും മറ്റ് രാഷ്ട്രീയ പാർട്ടികൾക്കും സ്ഥാനാർത്ഥികൾക്കും എത്രതന്നെ വെറുപ്പുണ്ടായിരുന്നാലും സമാധാനപരമായും അലട്ടില്ലാതെയും സ്വകാര്യ ജീവിതം നയിക്കുന്നതിനുള്ള അയാളുടെ അവകാശത്തെ മാനിക്കേണ്ടതാകുന്നു. വ്യക്തികളുടെ അഭിപ്രായങ്ങളിലും പ്രവർത്തനങ്ങളിലും പ്രതിഷേധം രേഖപ്പെടുത്തുന്നതിനായി അവരുടെ വീട്ടിനുമുമ്പിൽ പ്രകടനങ്ങൾ സംഘടിപ്പിക്കുക, പീക്കറ്റ് ചെയ്യുക, തുടങ്ങിയവ ഒരു പരിതസ്ഥിതിയിലും അവലംബിക്കരുത്.
6. ഒരു വ്യക്തിയുടെ സ്ഥലം, കെട്ടിടം, മതിൽ തുടങ്ങിയവ അയാളുടെ അനുവാദമില്ലാതെ കൊടിമരം നാട്ടുന്നതിനോ, ബാനറുകൾ കെട്ടുന്നതിനോ, പരസ്യമൊട്ടിക്കുന്നതിനോ, മൂദ്രാവാക്യങ്ങൾ എഴുതുന്നതിനോ ഉപയോഗിക്കുന്നതിന് രാഷ്ട്രീയകക്ഷികളോ, സ്ഥാനാർത്ഥികളോ അവരുടെ അനുയായികളെ അനുവദിക്കാൻ പാടില്ല.
7. മറ്റു പാർട്ടികൾ സംഘടിപ്പിക്കുന്ന യോഗങ്ങളെയോ ജാഥകളെയോ തങ്ങളുടെ അനുയായികൾ തടസ്സപ്പെടുത്തുകയോ അവയിൽ ഛിദ്രമുണ്ടാക്കുകയോ ചെയ്തില്ലെന്ന് രാഷ്ട്രീയ പാർട്ടികളും സ്ഥാനാർത്ഥികളും ഉറപ്പ് വരുത്തേണ്ടതാണ്. ഒരു രാഷ്ട്രീയ പാർട്ടിയുടെ പ്രവർത്തകരോ അനുഭാവികളോ തങ്ങളുടെ പാർട്ടികളുടെ ലഘുലേഖകൾ വിതരണം ചെയ്തോ നേരിട്ടോ രേഖാമൂലമായോ ചോദ്യങ്ങൾ ഉന്നയിച്ചോ മറ്റൊരു രാഷ്ട്രീയ പാർട്ടി സംഘടിപ്പിക്കുന്ന പൊതുയോഗങ്ങളിൽ കഴുപ്പങ്ങൾ ഉണ്ടാക്കാൻ പാടില്ല. ഒരു പാർട്ടിയുടെ യോഗം നടന്നുകൊണ്ടിരിക്കുന്ന സ്ഥലങ്ങളിൽക്കൂടി മറ്റൊരു പാർട്ടി ജാഥ നടത്തുവാൻ പാടില്ല. ഒരു പാർട്ടി ഒട്ടിച്ചിട്ടുള്ള ചുവർപരസ്യങ്ങൾ മറ്റൊരു പാർട്ടിയുടെ പ്രവർത്തകർ നീക്കം ചെയ്യരുത്.

II. യോഗങ്ങൾ

1. ക്രമസമാധാനം പാലിക്കുന്നതിനും ഗതാഗതം നിയന്ത്രിക്കുന്നതിനും ആവശ്യമായ ഏർപ്പാടുകൾ ചെയ്യാൻ പോലീസിന് സാധ്യമാകത്തക്കവിധം നേരത്തെതന്നെ നിർദ്ദിഷ്ടയോഗം നടത്തുന്ന സ്ഥലവും സമയവും ബന്ധപ്പെട്ട പാർട്ടിയോ സ്ഥാനാർത്ഥിയോ സ്ഥലത്തെ പോലീസ് അധികാരികളെ അറിയിക്കേണ്ടതാണ്.



2. യോഗം നടത്താൻ ഉദ്ദേശിക്കുന്ന സ്ഥലത്ത് ഏതെങ്കിലും നിയന്ത്രണ ഉത്തരവോ നിരോധനാജ്ഞയോ പ്രാബല്യത്തിൽ ഉണ്ടോ എന്ന് പാർട്ടിയോ സ്ഥാനാർത്ഥിയോ വളരെ മുൻകൂട്ടിത്തന്നെ ചോദിച്ചറിയേണ്ടതാണ്. അത്തരത്തിലുള്ള ഏതെങ്കിലും ഉത്തരവുകൾ നിലവിലുണ്ടെങ്കിൽ അവ കണിശമായി പാലിക്കേണ്ടതാകുന്നു. ഇത്തരത്തിലുള്ള ഏതെങ്കിലും ഉത്തരവുകളിൽ നിന്നും ഒഴിവാക്കപ്പെടണമെങ്കിൽ അതിനായി വളരെ മുൻകൂട്ടിത്തന്നെ അപേക്ഷിച്ച് അനുമതി നേടിയിരിക്കണം.
3. ഏതെങ്കിലും നിർദ്ദിഷ്ടയോഗം സംബന്ധിച്ച് ഉച്ചഭാഷിണികളോ മറ്റു ഏതെങ്കിലും സൗകര്യമോ ഉപയോഗിക്കുന്നതിനുവേണ്ടി അനുവാദമോ ലൈസൻസോ ലഭിക്കണമെങ്കിൽ പാർട്ടിയോ സ്ഥാനാർത്ഥിയോ കാലേക്കൂട്ടി ബന്ധപ്പെട്ട അധികാരിയോടപേക്ഷിക്കേണ്ടതും അങ്ങനെയുള്ള അനുവാദമോ ലൈസൻസോ നേടേണ്ടതുമാണ്.
4. ഒരു യോഗം അലങ്കോലപ്പെടുത്തുകയോ മറ്റുവിധത്തിൽ ബഹളമുണ്ടാക്കാൻ ശ്രമിക്കുകയോ ചെയ്യുന്ന ആളുകളെ കൈകാര്യം ചെയ്യുന്നതിന് ഡ്യൂട്ടിയിലുള്ള പോലീസിന്റെ സഹായം യോഗം സംഘാടകർ അനുപേക്ഷണീയമായും ആവശ്യപ്പെടേണ്ടതാണ്. അത്തരക്കാർക്കെതിരെ സംഘാടകർ സ്വയം നടപടികൾ സ്വീകരിക്കാൻ പാടുള്ളതല്ല.

III. ജാമകൾ

1. ജാമ സംഘടിപ്പിക്കുന്ന ഒരു പാർട്ടിയോ സ്ഥാനാർത്ഥിയോ ജാമ തുടങ്ങുന്നതിനുള്ള സമയവും സ്ഥലവും, പോകേണ്ടവഴിയും ജാമ അവസാനിക്കുന്ന സമയവും സ്ഥലവും മുൻകൂട്ടി തിരുമാനിക്കേണ്ടതാണ്. സാധാരണഗതിയിൽ ഈ പരിപാടിയിൽ മാറ്റംവരുത്താൻ പാടില്ല.
2. ആവശ്യമായ ഏർപ്പാടുകൾ ഉണ്ടാക്കുന്നതിന് പോലീസ് അധികാരികൾക്ക് സാധിക്കത്തക്കവിധം പരിപാടിയെപ്പറ്റി പോലീസ് അധികാരികളെ സംഘാടകർ മുൻകൂട്ടി വിവരം ധരിപ്പിക്കേണ്ടതാണ്.
3. ജാമ പോകേണ്ട പ്രദേശങ്ങളിൽ ഏതെങ്കിലും തരത്തിലുള്ള നിരോധന ഉത്തരവുകൾ പ്രാബല്യത്തിലുണ്ടോ എന്ന് സംഘാടകർ അന്വേഷണം നടത്തേണ്ടതും അവ പ്രത്യേകിച്ച് ഒഴിവാക്കാത്തപക്ഷം നിരോധനങ്ങൾ പാലിക്കേണ്ടതുമാണ്. ഏതെങ്കിലും വിധത്തിലുള്ള ഗതാഗതനിയന്ത്രണങ്ങൾ ഉണ്ടെങ്കിൽ അതും പാലിക്കേണ്ടതാണ്.
4. ഗതാഗതത്തിന് വിഘാതമോ തടസ്സമോ ഉണ്ടാക്കാതിരിക്കത്തക്കവണ്ണം ജാമയുടെ ഗതി നിയന്ത്രിക്കാൻ സംഘാടകർ മുൻകൂട്ടി നടപടി എടുക്കേണ്ടതാണ്. ജാമ വളരെ നീണ്ടതാണെങ്കിൽ സൗകര്യപ്രദമായ ഇടവേളകളിൽ പ്രത്യേകിച്ച് ജാമ റോഡ് ജംഗ്ഷനുകളിൽ കടന്നുപോകേണ്ട പോയിന്റുകളിൽ തടസ്സപ്പെട്ട ഗതാഗതം ഘട്ടംഘട്ടമായി പോകാൻ അനുവദിക്കാനും അങ്ങനെ തിരക്കേറിയ ഗതാഗത സ്തംഭനം ഒഴിവാക്കാനും വേണ്ടി യോജിച്ച ദൈർഘ്യത്തിൽ ഭാഗങ്ങളായി ജാമ സംഘടിപ്പിക്കേണ്ടതാണ്.
5. ജാമകൾ, കഴിയുന്നിടത്തോളം റോഡിന്റെ വലതുവശത്തുവരത്തക്കവണ്ണം ക്രമപ്പെടുത്തേണ്ടതും ഡ്യൂട്ടിയിലുള്ള പോലീസിന്റെ നിർദ്ദേശവും ഉപദേശവും പാലിക്കേണ്ടതുമാണ്.
6. രണ്ടോ അതിലധികമോ രാഷ്ട്രീയ പാർട്ടികളോ സ്ഥാനാർത്ഥികളോ ഏകദേശം ഒരേ സമയത്തുതന്നെ ഒരേ വഴിയിൽക്കൂടെയോ, അതിന്റെ ഭാഗങ്ങളിലൂടെയോ ജാമ നടത്താൻ ഉദ്ദേശിക്കുന്നുണ്ടെങ്കിൽ, സംഘാടകർ കാലേക്കൂട്ടി പരസ്പരം ബന്ധപ്പെടുന്നതിനും ജാമകൾ തമ്മിലുള്ള സംഘട്ടനം ഒഴിവാക്കുന്നതിനും ഗതാഗത തടസ്സം സൃഷ്ടിക്കാതിരിക്കുന്നതിനും വേണ്ട നടപടികൾ എടുക്കുന്നതിനെപ്പറ്റി തിരുമാനിക്കേണ്ടതാണ്. തൃപ്തികരമായ ഏർപ്പാടുകളിലെത്തിച്ചേരുന്നതിന് ലോക്കൽ പോലീസിന്റെ സഹായം ഉപയോഗപ്പെടുത്തേണ്ടതാണ്. ഈ ആവശ്യത്തിനുവേണ്ടി എത്രയും നേരത്തെ തന്നെ പാർട്ടികൾ പോലീസുമായി ബന്ധപ്പെടേണ്ടതാണ്.
7. പ്രത്യേകിച്ചും, ആവേശഭരിതരാകുന്ന സമയങ്ങളിൽ അനാശാസ്യ വ്യക്തികൾ ദുരുപയോഗപ്പെടുത്തിയേക്കാവുന്ന സാധനങ്ങൾ കൊണ്ടുനടക്കുന്ന ജാഥാംഗങ്ങളുടെ മേൽ രാഷ്ട്രീയ കക്ഷികളോ സ്ഥാനാർത്ഥികളോ പരമാവധി നിയന്ത്രണം ഏർപ്പെടുത്തേണ്ടതാണ്.
8. മറ്റുരാഷ്ട്രീയ പാർട്ടികളിലുള്ള അംഗങ്ങളെയോ അവരുടെ നേതാക്കളെയോ പ്രതിനിധാനം ചെയ്യുന്നതിനായി ഉദ്ദേശിക്കുന്ന കോലങ്ങൾ കൊണ്ടുപോകുന്നതിനും, പരസ്യമായി അങ്ങനെയുള്ള കോലങ്ങൾ കത്തിക്കുന്നതിനും അങ്ങനെയുള്ള മറ്റു പ്രകടനങ്ങളും ഏതെങ്കിലും രാഷ്ട്രീയ പാർട്ടിയോ, സ്ഥാനാർത്ഥിയോ പ്രോത്സാഹിപ്പിക്കാൻ പാടില്ല.

IV. വോട്ടെടുപ്പ് ദിവസം

എല്ലാ രാഷ്ട്രീയ പാർട്ടികളും സ്ഥാനാർത്ഥികളും താഴെപ്പറയുന്ന കാര്യങ്ങൾ പാലിക്കേണ്ടതാണ്:

1. സമാധാനപരമായും ക്രമമായും ഉള്ള വോട്ടെടുപ്പും വോട്ടർമാർക്ക് യാതൊരു വിധത്തിലുള്ള തടസ്സത്തിന് വിധേയമാകാതെ അവരുടെ സമ്മതിദാനാവകാശം വീനിയോഗിക്കുന്നതിനുള്ള

പൂർണ്ണസ്വാതന്ത്ര്യവും ഉറപ്പുവരുത്തുന്നതിനായി തെരഞ്ഞെടുപ്പ് ഡ്യൂട്ടിയിലുള്ള ഉദ്യോഗസ്ഥന്മാരുമായി സഹകരിക്കുക.

2. അംഗീകൃത പ്രവർത്തകർക്ക് അനുയോജ്യമായ ബാഡ്ജുകളും ഐഡന്റിറ്റി കാർഡുകളും നൽകുക.
3. അവർ സമ്മതിദായകർക്ക് വിതരണം ചെയ്യുന്ന അടയാള കുറിപ്പുകൾ വെറും (വെള്ള) കടലാസിൽ ആയിരിക്കുമെന്നും അതിൽ ഏതെങ്കിലും ചിഹ്നമോ സ്ഥാനാർത്ഥിയുടെ പേരോ കക്ഷിയുടെ പേരോ ഉണ്ടായിരിക്കുകയില്ലെന്നും തീരുമാനിക്കുക.
4. വോട്ടെടുപ്പ് ദിവസവും അതിനുമുമ്പുള്ള 24 മണിക്കൂറിനുള്ളിലും മദ്യം നൽകുകയോ വിതരണം നടത്തുകയോ ചെയ്യാതിരിക്കുക.
5. പാർട്ടികളുടെയും സ്ഥാനാർത്ഥികളുടെയും പ്രവർത്തകർക്കും അനുഭാവികൾക്കുമിടയിൽ സംഘർഷം ഒഴിവാക്കുവാനായി, പോളിംഗ് ബൂത്തുകൾക്ക് സമീപം രാഷ്ട്രീയ കക്ഷികളും സ്ഥാനാർത്ഥികളും നിർമ്മിച്ചിട്ടുള്ള ക്യാമ്പിന് സമീപം അനാവശ്യമായ ആൾക്കൂട്ടം തടയുക.
6. സ്ഥാനാർത്ഥികളുടെ ക്യാമ്പുകൾ ആർഭാടരഹിതമാണെന്ന് ഉറപ്പുവരുത്തുക. അവർ ഏതെങ്കിലും ചുവർപരസ്യങ്ങളോ, കൊടികളോ ചിഹ്നമോ അഥവാ മറ്റു പ്രചരണ വസ്തുക്കളോ പ്രദർശിപ്പിക്കരുത്. ക്യാമ്പുകളിൽ എന്തെങ്കിലും ആഹാരപദാർത്ഥങ്ങൾ വിതരണം ചെയ്യാനോ ആൾക്കൂട്ടം അനുവദിക്കാനോ പാടില്ല.
7. വോട്ടെടുപ്പ് ദിവസം വാഹനങ്ങൾ ഓടിക്കുന്നതിന് ഏർപ്പെടുത്തിയിട്ടുള്ള നിയന്ത്രണങ്ങൾ പാലിക്കുന്നതിന് അധികാരികളുമായി സഹകരിക്കുകയും അതിനായി പെർമിറ്റ് വാങ്ങി അതാത് വാഹനങ്ങളിൽ വ്യക്തമായി പ്രദർശിപ്പിക്കുകയും ചെയ്യുക.

V. പോളിംഗ് ബുത്ത്

ഓരോ അസംബ്ലി നിയോജകമണ്ഡലത്തിനും തെരഞ്ഞെടുപ്പ് കമ്മീഷൻ നിരീക്ഷകരെ നിയമിക്കുന്നതാണ്. സ്ഥാനാർത്ഥികൾക്കോ അവരുടെ ഏജൻ്റ്മാർക്കോ തെരഞ്ഞെടുപ്പ് നടത്തിപ്പിനെ സംബന്ധിച്ച് എന്തെങ്കിലും വ്യക്തമായ പരാതികളോ പ്രശ്നങ്ങളോ ഉണ്ടെങ്കിൽ അവർക്ക് അത് നിരീക്ഷകൻ്റെ ശ്രദ്ധയിൽ കൊണ്ടുവരാവുന്നതാണ്.

VI. അധികാരത്തിലിരിക്കുന്ന പാർട്ടി

കേന്ദ്രത്തിലോ, സംസ്ഥാനത്തിലോ അഥവാ ബന്ധപ്പെട്ട സംസ്ഥാനങ്ങളിലോ അധികാരത്തിലിരിക്കുന്ന പാർട്ടി അതിൻ്റെ ഔദ്യോഗികസ്ഥാനം തെരഞ്ഞെടുപ്പ് പ്രചരണാവശ്യത്തിലേക്കായി ഉപയോഗിച്ചതായുള്ള എന്തെങ്കിലും പരാതിക്ക് ഇടവരുത്തിയിട്ടില്ലെന്ന് ഉറപ്പുവരുത്തേണ്ടതാണ്. പ്രത്യേകിച്ച്:

1. (എ) മന്ത്രിമാർ ഔദ്യോഗിക യാത്രകൾ തെരഞ്ഞെടുപ്പ് പ്രചരണവുമായി ബന്ധപ്പെടുത്തുകയോ, തെരഞ്ഞെടുപ്പ് പ്രചരണത്തിന് ഔദ്യോഗിക സംവിധാനമോ ജീവനക്കാരെയോ ഉപയോഗിക്കുകയോ ചെയ്യാൻ പാടുള്ളതല്ല.
(ബി) അധികാരത്തിലിരിക്കുന്ന പാർട്ടിയുടെ താൽപ്പര്യർത്ഥം സർക്കാർ വാഹനങ്ങൾ ഉപയോഗിക്കുവാൻ പാടുള്ളതല്ല.
2. പൊതുസമ്മേളനത്തിനായുപയോഗിക്കുന്ന പൊതുസ്ഥലങ്ങളും, മൈതാനങ്ങളും അതുപോലെതന്നെ ഹെലിപാഡുകൾ തുടങ്ങിയവയും ഭരണകക്ഷിയുടെ മാത്രം ഉപയോഗത്തിനായി കയ്യടക്കിവയ്ക്കുവാൻ പാടില്ല. മേൽപ്പറഞ്ഞ സ്ഥലങ്ങൾ ഭരണകക്ഷിക്കാർക്ക് ലഭ്യമായ അതേ വ്യവസ്ഥയിൽ തന്നെ മറ്റു കക്ഷികൾക്കും ലഭ്യമാക്കേണ്ടതാണ്.
3. റസ്റ്റ് ഹൗസുകൾ, ഗസ്റ്റ് ഹൗസുകൾ തുടങ്ങിയവ ഉപയോഗിക്കുന്നുവെങ്കിൽ അത്തരം സ്ഥലങ്ങൾ ഭരണകക്ഷി-പ്രതിപക്ഷ ഭേദമന്യേ എല്ലാ കക്ഷികൾക്കും ലഭ്യമാക്കേണ്ടതാണ്. എന്നാൽ, പ്രസ്തുത സ്ഥലസൗകര്യങ്ങൾ പ്രചരണ ഓഫീസായോ, സമ്മേളന സ്ഥലമായോ ഉപയോഗിക്കാൻ പാടുള്ളതല്ല.
4. തെരഞ്ഞെടുപ്പ് സമയത്ത് അധികാരത്തിലിരിക്കുന്ന പാർട്ടിയുടെ ഉന്നമനർത്ഥം അവരുടെ നേട്ടങ്ങളെക്കുറിച്ച് സർക്കാർ ചെലവിൽ വർത്തമാനപ്പത്രങ്ങളിലോ മറ്റ് മാധ്യമങ്ങളിലോ പരസ്യങ്ങൾ പുറപ്പെടുവിക്കുന്നത് കണിശമായും ഒഴിവാക്കേണ്ടതാണ്.
5. തെരഞ്ഞെടുപ്പ് പ്രഖ്യാപനത്തിനുശേഷം മന്ത്രിമാരോ മറ്റ് അധികാരികളോ വിവേചനാധികാരമുപയോഗിച്ച് നൽകാവുന്ന ഫണ്ടുകളിൽ നിന്ന് ഗ്രാന്റ് മുതലായവ നൽകാൻ പാടുള്ളതല്ല.
6. വോട്ടർമാരെ സ്വാധീനിക്കാൻ ഇടനൽകാത്ത വിധത്തിൽ, തെരഞ്ഞെടുപ്പ് കമ്മീഷൻ തെരഞ്ഞെടുപ്പ് പ്രഖ്യാപിച്ചശേഷം മന്ത്രിമാരോ മറ്റ് അധികാരികളോ താഴെപ്പറയുന്ന കാര്യങ്ങൾ പാലിക്കേണ്ടതാണ്:



(എ) ഒരു തരത്തിലുമുള്ള ധനസഹായം ഒരു രീതിയിലും അനുവദിക്കുകയോ വാഗ്ദാനം നൽകുകയോ ചെയ്യാതിരിക്കുക;

(ബി) ഒരു തരത്തിലുമുള്ള പദ്ധതികൾ, സ്കീമുകൾ തുടങ്ങിയവയ്ക്ക് തറക്കല്ലിടാതിരിക്കുക (സിവിൽ ഉദ്യോഗസ്ഥർക്ക് ബാധകമല്ല);

(സി) റോഡ് നിർമ്മാണം, ശുദ്ധജലവിതരണം എന്നിവയെ സംബന്ധിച്ച് ഒരുതരത്തിലുമുള്ള വാഗ്ദാനങ്ങളും നൽകാതിരിക്കുക;

(ഡി) സർക്കാരിലോ പൊതുമേഖലാ സ്ഥാപനങ്ങളിലോ ഇടക്കാല നിയമനങ്ങൾ നടത്താതിരിക്കുക.

കുറിപ്പ്:- ഏതൊരു തെരഞ്ഞെടുപ്പിന്റെയും വിജ്ഞാപനം പുറപ്പെടുവിക്കുവാൻ സാദ്ധ്യതയുള്ള തീയതിക്ക് മുമ്പേ മൂന്നാഴ്ചകളുള്ള ഒരു തീയതിയിൽ തന്നെ സാധാരണഗതിയിൽ കമ്മീഷൻ ആ തെരഞ്ഞെടുപ്പിന്റെ തീയതി പ്രഖ്യാപിച്ചിരിക്കും.

7. കേന്ദ്ര-സംസ്ഥാന മന്ത്രിമാർ, സ്ഥാനാർത്ഥി, വോട്ടർ അല്ലെങ്കിൽ ഏജൻ്റ് എന്നീ നിലയ്ക്കല്ലാതെ പോളിംഗ് സ്റ്റേഷനുകളിലോ കൗണ്ടിംഗ് സ്റ്റേഷനുകളിലോ പ്രവേശിക്കുവാൻ പാടുള്ളതല്ല.

VIII. തിരഞ്ഞെടുപ്പ് പ്രകടന പത്രിക സംബന്ധിച്ച മാർഗനിർദ്ദേശങ്ങൾ

2013 ജൂലൈ 5-ന് SLP(C) No. 21455 of 2008 (S. സുബ്രഹ്മണ്യം ബാലാജി Vs തമിഴ്നാട് സർക്കാർ & മറ്റുള്ളവർ) കേസിൽ ബഹുമാനപ്പെട്ട സുപ്രീം കോടതി, തിരഞ്ഞെടുപ്പ് പ്രകടന പത്രിക ഉള്ളടക്കം സംബന്ധിച്ച് അംഗീകൃത രാഷ്ട്രീയ പാർട്ടികളുമായി കൂടിയാലോചിച്ച് തിരഞ്ഞെടുപ്പ് കമ്മീഷൻ മാർഗനിർദ്ദേശങ്ങൾ തയ്യാറാക്കാൻ ഉത്തരവിട്ടു. ആ വിധിന്യായത്തിൽ ഇനിപ്പറയുന്ന നിർദ്ദേശങ്ങൾ ഉൾപ്പെടുന്നു :

- (i) 'RP ആക്ടിന്റെ സെക്ഷൻ 123 പ്രകാരം തെരഞ്ഞെടുപ്പ് പ്രകടന പത്രികയിലെ വാഗ്ദാനങ്ങളെ 'അഴിമതി പ്രവൃത്തി'യായി കണക്കാക്കാൻ നിയമം അനുവദിക്കുന്നില്ലെങ്കിലും ഏതു തരത്തിലുമുള്ള സൗജന്യ വിതരണം എല്ലാ ആളുകളെയും സ്വാധീനിക്കുന്നു എന്ന യാഥാർത്ഥ്യം തള്ളിക്കളയാൻ കഴിയില്ല. ഇത് സ്വതന്ത്രവും നീതിപൂർവകവുമായ തിരഞ്ഞെടുപ്പിന്റെ അടിസ്ഥാന ഗണ്യമായ അളവിൽ സ്വാധീനിക്കുന്നു.'
- (ii) 'മത്സരിക്കുന്ന പാർട്ടികൾക്കും സ്ഥാനാർത്ഥികൾക്കും തുല്യ അവസരം ഉറപ്പ് വരുത്തുന്നതിനും, തിരഞ്ഞെടുപ്പ് പ്രക്രിയയുടെ പരിശുദ്ധി കളങ്കപ്പെടുത്താതെയിരിക്കുവാനും, തിരഞ്ഞെടുപ്പ് കമ്മീഷൻ, ആർട്ടിക്കിൾ 324-ന്റെ അടിസ്ഥാനത്തിൽ മാതൃകാ പെരുമാറ്റച്ചട്ടം പുറത്തിറക്കിവരുന്നു. ഈ ഉത്തരവുകൾ പുറപ്പെടുവിക്കാൻ കമ്മീഷനെ പ്രാപ്തമാക്കുന്നത്, സ്വതന്ത്രവും നീതിപൂർവ്വവുമായ തിരഞ്ഞെടുപ്പ് നടത്താൻ കമ്മീഷനെ ചുമതലപ്പെടുത്തുന്ന ഭരണഘടനയുടെ 324-ാം അനുച്ഛേദമാണ്.'
- (iii) 'സാധാരണ ഗതിയിൽ തിരഞ്ഞെടുപ്പ് പ്രഖ്യാപനത്തിന് മുൻപ് രാഷ്ട്രീയ പാർട്ടികൾ പ്രകടന പത്രിക പ്രസിദ്ധീകരിക്കാറുണ്ട് . അങ്ങനെയുള്ള അവസരത്തിൽ തീയതി പ്രഖ്യാപനത്തിന് മുൻപ് ചെയ്ത ഏതൊരു കാര്യവും നിയന്ത്രിക്കാൻ തിരഞ്ഞെടുപ്പ് കമ്മീഷന് അധികാരം ഉണ്ടാകില്ല. എന്നിരുന്നാലും, തിരഞ്ഞെടുപ്പ് പ്രകടന പത്രികയുടെ ലക്ഷ്യം നേരിട്ട് തെരഞ്ഞെടുപ്പ് പ്രക്രിയയുമായി ബന്ധപ്പെട്ടിരിക്കുന്നതിനാൽ, ഈ വിഷയത്തിൽ ഇളവുനല്കാൻ കഴിയും.'

2. ബഹുമാനപ്പെട്ട സുപ്രീം കോടതിയുടെ മേൽപറഞ്ഞ നിർദ്ദേശങ്ങൾ ലഭ്യമായ ശേഷം, അംഗീകൃത ദേശീയ-സംസ്ഥാന രാഷ്ട്രീയപാർട്ടികളുമായി ഈ വിഷയത്തിൽ കൂടിയാലോചന നടത്തി, വ്യത്യസ്ത അഭിപ്രായങ്ങൾ കമ്മീഷൻ രേഖപ്പെടുത്തി.

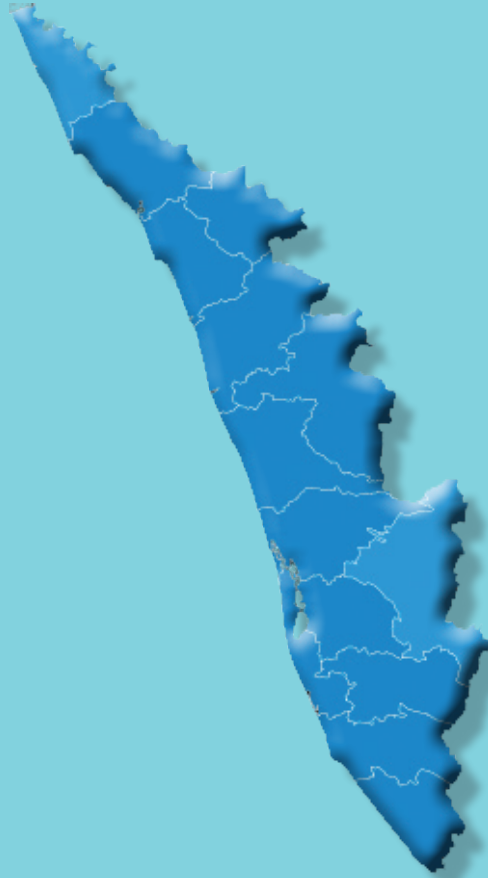
ചർച്ചകളിൽ, ചില രാഷ്ട്രീയ പാർട്ടികൾ ഇത്തരം മാർഗനിർദ്ദേശങ്ങൾ പുറപ്പെടുവിക്കുന്നതിനെ പിന്തുണച്ചപ്പോൾ, ആരോഗ്യകരമായ ഒരു ജനാധിപത്യ സംവിധാനത്തിൽ വോട്ടർമാർക്ക് ഇത്തരം വാഗ്ദാനങ്ങൾ നൽകുന്നത് തങ്ങളുടെ അവകാശവും കടമയുമാണെന്ന നിലപാടാണ് മറ്റുപാർട്ടികൾ സ്വീകരിച്ചത്. പ്രകടന പത്രിക തയ്യാറാക്കൽ രാഷ്ട്രീയ പാർട്ടികളുടെ അവകാശം ആണ് എന്നത് കമ്മീഷൻ തത്ത്വത്തിൽ അംഗീകരിക്കുന്നുണ്ടെങ്കിലും സ്വതന്ത്രവും നീതിപൂർവ്വവുമായ തിരഞ്ഞെടുപ്പ് നടത്തുന്നതിലും എല്ലാ പാർട്ടികൾക്കും സ്ഥാനാർത്ഥികൾക്കും തുല്യ അവസരം ഉറപ്പാക്കുന്നതിലും ഉണ്ടാക്കുന്ന ദോഷകരമായ സ്വാധീനം അവഗണിക്കാൻ കമ്മീഷന് കഴിയില്ല.

3. ഭരണഘടനയുടെ 324-ാം അനുച്ഛേദം അനുസരിച്ച് പാർലമെന്റിലേക്കും സംസ്ഥാന നിയമസഭകളിലേക്കും തിരഞ്ഞെടുപ്പ് നടത്തുക എന്നത് കമ്മീഷന്റെ ബാധ്യതയാണ്. സുപ്രീംകോടതിയുടെ മേൽപറഞ്ഞ നിർദ്ദേശങ്ങൾ കണക്കിലെടുത്തും രാഷ്ട്രീയ പാർട്ടികളുമായുള്ള കൂടിയാലോചനകൾക്ക് ശേഷവും, സ്വതന്ത്രവും നീതിപൂർവ്വവുമായ തിരഞ്ഞെടുപ്പിന്റെ താൽപ്പര്യർത്ഥം, പാർലമെന്റിലേക്കോ സംസ്ഥാന നിയമസഭകളിലേക്കോ ഉള്ള ഏത് തിരഞ്ഞെടുപ്പിനും പ്രകടനപത്രിക പുറത്തിറക്കുമ്പോൾ രാഷ്ട്രീയ പാർട്ടികളും സ്ഥാനാർത്ഥികളും താഴെ പറയുന്ന മാർഗനിർദ്ദേശങ്ങൾ പാലിക്കണമെന്ന്

കമ്മീഷൻ ഇതിനാൽ നിർദ്ദേശിക്കുന്നു:

- (i) ഭരണഘടനയിൽ ഉൾക്കൊള്ളിക്കപ്പെട്ടിരിക്കുന്ന ആദർശങ്ങൾക്കും തത്ത്വങ്ങൾക്കും വിരുദ്ധമായ ഒന്നും തിരഞ്ഞെടുപ്പ് പ്രകടന പത്രികയിൽ ഉണ്ടാകാൻ പാടില്ല; മാതൃകാ പെരുമാറ്റച്ചട്ടത്തിലെ മറ്റ് വ്യവസ്ഥകളോട് അക്ഷരത്തിലും ആശയത്തിലും ചേർന്ന് നിൽക്കുന്നതുമായിരിക്കണം പ്രകടന പത്രിക.
 - (ii) ഭരണഘടനയിലെ നിർദ്ദേശക തത്ത്വങ്ങൾ പൗരന്മാർക്കായി വിവിധ ക്ഷേമപദ്ധതികൾ ആവിഷ്കരിക്കാൻ സർക്കാരിനോട് നിർദ്ദേശിക്കുന്നുണ്ട്. അതിനാൽ, തിരഞ്ഞെടുപ്പ് പ്രകടന പത്രികകളിൽ ഇത്തരം ക്ഷേമ നടപടികൾ വാഗ്ദാനം ചെയ്യുന്നതിൽ തടസ്സമൊന്നുമില്ല. എന്നിരുന്നാലും, തിരഞ്ഞെടുപ്പ് പ്രക്രിയയുടെ വിശുദ്ധി തകർക്കുന്നതോ വോട്ടർമാരുടെ സമ്മതിദാനാവകാശം വിനിയോഗിക്കുന്നതിൽ അനൗചിതമായ സ്വാധീനം ചെലുത്തുന്നതോ ആയ വാഗ്ദാനങ്ങൾ രാഷ്ട്രീയ പാർട്ടികൾ ഒഴിവാക്കേണ്ടതാണ്.
 - (iii) സുതാര്യതയും, തുല്യ അവസരവും, വാഗ്ദാനങ്ങളുടെ വിശ്വാസ്യതയും കണക്കിലെടുത്ത്, വാഗ്ദാനങ്ങൾക്ക് പിന്നിലെ യുക്തിയും അവ നിറവേറ്റുന്നതിനാവശ്യമായ സാമ്പത്തിക സ്രോതസ്സുകൾ കണ്ടെത്താനുള്ള മാർഗങ്ങളും പ്രകടനപത്രികയിൽ സൂചിപ്പിക്കേണ്ടതാണ്. നടപ്പിലാക്കാൻ കഴിയുന്ന വാഗ്ദാനങ്ങൾ മാത്രം മുൻനിർത്തി മാത്രമേ വോട്ടർമാരുടെ വിശ്വാസം നേടിയെടുക്കാവൂ.
- തിരഞ്ഞെടുപ്പ് സമയത്ത് പ്രകടനപത്രിക പുറത്തിറക്കുന്നതിനായുള്ള നിരോധന കാലയളവ്
- (i) 1951 ലെ ജനപ്രാതിനിധ്യ നിയമത്തിലെ സെക്ഷൻ 126 പ്രകാരം ഒറ്റ ഘട്ട തിരഞ്ഞെടുപ്പിന്റെ കാര്യത്തിൽ നിരോധന കാലയളവിൽ പ്രകടന പത്രിക പുറത്തിറക്കാൻ പാടില്ല.
 - (ii) ഒന്നിലധികം ഘട്ടങ്ങളിലായി നടക്കുന്ന തിരഞ്ഞെടുപ്പുകളുടെ കാര്യത്തിൽ, 1951 ലെ ജനപ്രാതിനിധ്യ നിയമത്തിലെ സെക്ഷൻ 126 പ്രകാരം, ആ തിരഞ്ഞെടുപ്പുകളുടെ എല്ലാ ഘട്ടങ്ങളുടെയും നിരോധന കാലയളവുകളിൽ പ്രകടന പത്രിക പുറത്തിറക്കാൻ പാടില്ല.

ഇൻഫർമേഷൻ
പബ്ലിക് റിലേഷൻസ് വകുപ്പ്
കേരള സർക്കാർ



Printed and published by T.V.Subhash IAS, Director, Information & Public Relations, Department, Government of Kerala, Secretariat, Thiruvananthapuram, Kerala and printed at KBPS, Kakknad, Kochi
Copies: 500 For free distribution